

漁況情報 No. 5

令和3年7月1日

岩手県水産技術センター

URL : <https://www2.suigi.pref.iwate.jp/>

Tel : 0193-26-7915 / Fax : 0193-26-7920 / E-mail : CE0012@pref.iwate.jp

《6月中旬のトピックス》

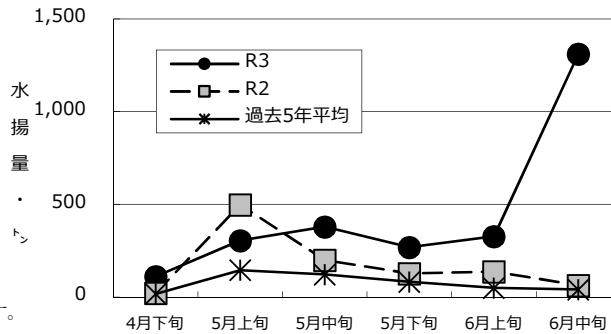
- ・ 引き続きマイワシ（定置網）の水揚が好調です。
- ・ 引き続きブリ（定置網）の旬水揚量が、過去5年平均及び前年を大きく下回っています。

1 6月中旬の水揚状況：県内主要6港（久慈、宮古、山田、大槌、釜石、大船渡）集計値

(1) マイワシ（定置網）

旬水揚量 [※]	1,311 t
前年比	21 倍
過去5年比	32 倍
3月からの累計水揚量	3,273 t
前年比	2.7 倍
過去5年比	5.5 倍

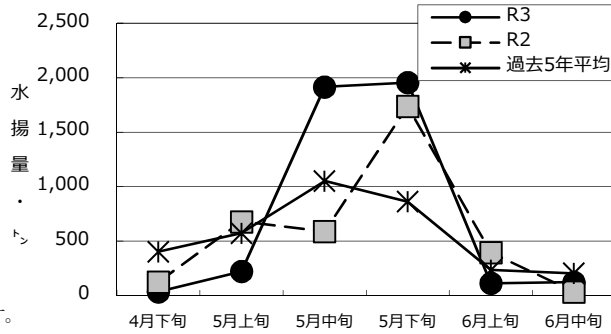
※ 水揚は大船渡及び釜石が中心となっています。



(2) サバ類（定置網）

旬水揚量 [※]	124 t
前年比	3.6 倍
過去5年比	61 %
3月からの累計水揚量	4,399 t
前年比	1.2 倍
過去5年比	1.3 倍

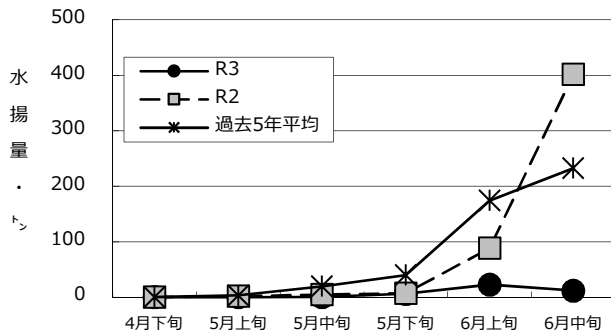
※ 水揚は大船渡及び久慈が中心となっています。



(3) ブリ（定置網）

旬水揚量 [※]	12 t
前年比	3.0 %
過去5年比	5.1 %
3月からの累計水揚量	42 t
前年比	8.3 %
過去5年比	8.8 %

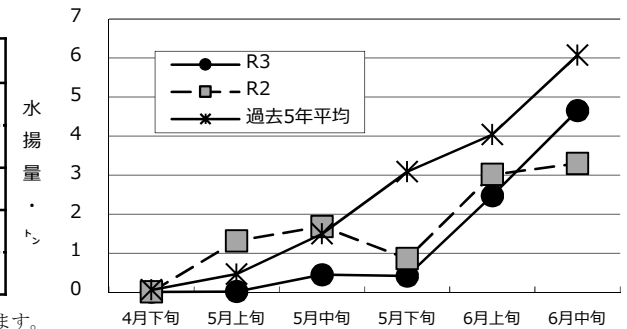
※ 水揚は久慈及び山田が中心となっています。



(4) スルメイカ（定置網）

旬水揚量 [※]	4.7 t
前年比	1.4 倍
過去5年比	77 %
3月からの累計水揚量	8.0 t
前年比	79 %
過去5年比	53 %

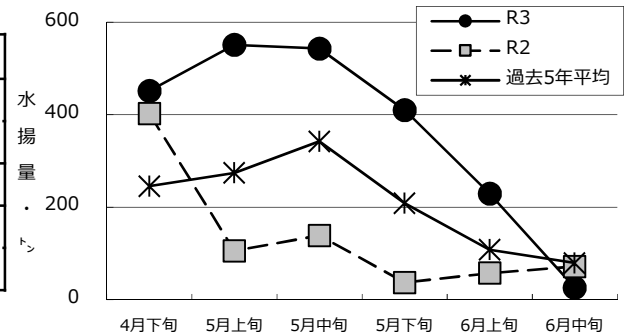
※ 水揚は大船渡及び山田が中心となっています。



(5) スケトウダラ（底びき網）

旬水揚量 [※]	26 t
前年比	36 %
過去5年比	33 %
3月からの累計水揚量	4,886 t
前年比	3.1 倍
過去5年比	1.9 倍

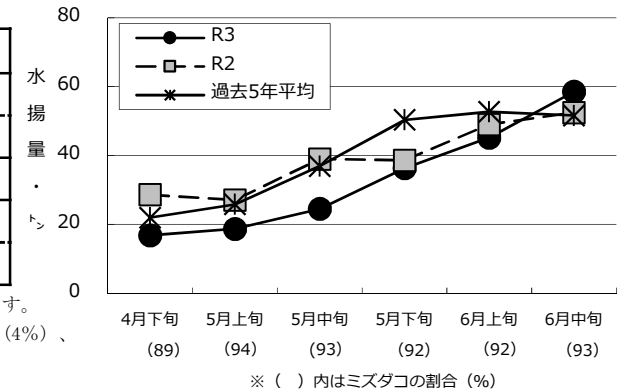
※ 水揚は宮古のみとなっています。



(6) タコ類（かご）

旬水揚量 [※]	59 t
前年比	1.1 倍
過去5年比	1.1 倍
3月からの累計水揚量	230 t
前年比	84 %
過去5年比	80 %

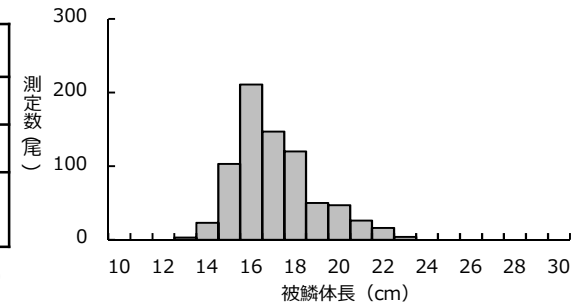
※ 水揚は宮古及び釜石が中心となっています。
漁獲物はミズダコ55t (93%) マダコ2t (4%)、
となっています。



2 測定結果：マイワシの被鱗体長組成

測定時期	令和3年6月中旬
測定場所	釜石市魚市場
漁法	定置網
被鱗体長	13~23cm (16~18cm主体)

※ 6月上旬の被鱗体長は、12~23cm (16~18cm主体) でした。



御意見等は、漁業資源部（担当:相生）までお寄せください。

付表 岩手県内主要6港における水揚げ状況

6月中旬(2021年6月11日～20日) 6/29 13:30 集計値

(単位: 水揚量: kg 前年比: %)

魚種/市場	久慈	宮古	山田	大槌	釜石	大船渡	6港計	6港前年同期 水揚量	6港旬 前年比	6港年累計 水揚量	6港前年累計 水揚量	6港 前年比
<定置網>												
クロマグロ	205.0	229.6	162.3		11.5	152.2	760.6	10,645.7	7.1	4,658.9	16,757.9	27.8
サクラマス(ママス)	176.6	31.0	259.9	9.8	110.5	125.9	713.7	571.4	124.9	35,467.9	27,646.1	128.3
マイワシ	293,724.0	12,194.0	3,201.8	574.2	383,226.0	618,110.0	1,311,030.0	63,674.3	2,059.0	3,273,379.5	1,192,128.0	274.6
カタクチイワシ			605.0			1.1	606.1	4,162.9	14.6	663.6	4,183.7	15.9
サバ類	42,209.6	1,860.2	4,369.5	1,005.8	14,465.7	60,047.7	123,958.5	34,599.7	358.3	4,398,948.7	3,567,955.2	123.3
ブリ	5,910.5	865.2	2,325.5	23.1	1,037.0	1,769.0	11,930.3	401,485.7	3.0	41,593.5	503,799.4	8.3
サワラ	109.9	3.2	126.2	10.8	35.4	390.6	676.1	1,612.3	41.9	38,328.6	15,343.0	249.8
タイ類	178.4	114.2	250.0	2.8	1,008.0	4,180.7	5,734.1	5,443.9	105.3	9,545.4	13,549.3	70.4
スズキ	56.8	7.0	6.1		6.6	46.3	122.8	158.7	77.4	1,868.4	2,970.5	62.9
ヒラメ	1,057.6	33.7	131.3	26.3	184.8	832.3	2,266.0	3,741.8	60.6	9,205.7	9,125.5	100.9
スケトウダラ	0.6		172.1				172.7	3.9	4,428.2	55,375.1	7,382.0	750.1
スルメイカ	50.5	361.8	1,758.4	198.6	246.7	2,041.5	4,657.5	3,299.0	141.2	8,033.2	10,217.3	78.6
ヤリイカ	6.0	8.6	12.4	0.7	9.5	71.9	109.1	533.0	20.5	43,018.7	15,896.4	270.6
<近海延縄+たら延縄+小延縄+立て縄+小延縄(新)+底延縄+底刺網>												
ヒラメ	195.1	69.5		12.0	2.3	632.2	911.1	778.7	117.0	4,481.8	3,601.4	124.4
マコガレイ・マガレイ	380.5	227.5	64.3		9.0	262.6	943.9	1,153.2	81.9	11,248.5	12,636.9	89.0
ババガレイ(ナメタガレイ)	62.3	14.0	2.5		333.6	124.1	536.5	941.4	57.0	48,150.2	54,453.2	88.4
その他のカレイ類	67.2	351.5	0.0		595.3	43.6	1,057.6	623.0	169.8	16,355.8	11,483.5	142.4
マダラ		13,836.0			4,516.0		18,352.0	23,359.1	78.6	220,408.3	141,908.1	155.3
スケトウダラ		3,726.0			376.1		4,102.1	5,084.4	80.7	25,444.6	24,288.2	104.8
エゾイソアイナメ(ドンコ)	9.5	144.0	80.0		181.2	4.2	418.9	1,620.6	25.8	10,954.2	16,681.8	65.7
アイナメ	114.0	192.4	199.0	2.6	268.6	377.6	1,154.2	1,976.8	58.4	19,313.8	18,905.0	102.2
メバル類	396.4	660.5	5.0		84.0	77.5	1,223.4	544.9	224.5	6,148.5	3,779.5	162.7
その他のソイ類	220.1	318.9	30.0	8.2	4.5	124.9	706.6	540.0	130.9	10,563.9	7,878.6	134.1
キチジ		630.0					630.0	343.7	183.3	2,317.4	2,599.3	89.2
アナゴ類		104.6	14.0		59.6	5.3	183.5	486.1	37.7	1,440.2	2,959.6	48.7
タコ類	69.0	1,041.8		11.7	14.6	37.0	1,174.1	1,832.5	64.1	13,376.8	14,345.9	93.2
<底びき網>												
ババガレイ(ナメタガレイ)		1,835.7					1,835.7	4,416.1	41.6	27,300.4	30,023.1	90.9
その他のカレイ類		3,413.4					3,413.4	4,111.3	83.0	41,138.6	46,609.2	88.3
マダラ		9,454.9					9,454.9	13,391.4	70.6	371,881.5	376,420.6	98.8
スケトウダラ		25,793.0					25,793.0	71,600.0	36.0	4,885,719.8	1,583,751.7	308.5
エゾイソアイナメ(ドンコ)		266.0					266.0	1,238.5	21.5	4,934.9	9,252.9	53.3
キチジ		10,554.1					10,554.1	7,783.3	135.6	81,240.2	82,129.2	98.9
スルメイカ		108.8					108.8	2,065.1	5.3	123.8	2,275.9	5.4
ヤリイカ		195.6					195.6	17.1	1,143.9	307.0	390.4	78.6
タコ類		1,825.9					1,825.9	1,049.7	173.9	14,023.4	13,373.0	104.9
<まき網>												
カツオ						79,552.0	79,552.0			149,128.0		
<突き棒>												
メカジキ		190.0	100.0		132.0		422.0	222.0	190.1	422.0	222.0	190.1
<かご>												
ヒラメ	60.3	1.5				63.2	125.0	64.7	193.2	438.5	419.9	104.4
マコガレイ・マガレイ	158.0	20.7	23.0			12.3	214.0	146.9	145.7	1,405.6	1,356.8	103.6
ババガレイ(ナメタガレイ)	167.8	316.2	14.1	1.6		94.2	593.9	857.0	69.3	7,354.5	8,901.5	82.6
エゾイソアイナメ(ドンコ)	70.3	676.5	77.0	15.0		55.0	893.8	693.6	128.9	11,209.9	12,333.1	90.9
アイナメ	91.7	134.4	66.9	89.0		81.9	463.9	439.3	105.6	4,283.8	4,212.0	101.7
アナゴ類	8.3	203.0	9.3	8.0		206.1	434.7	1,425.2	30.5	3,237.5	7,502.3	43.2
タコ類	9,304.3	25,972.5	215.9	78.6	21,918.0	1,082.7	58,572.0	52,478.1	111.6	230,289.0	273,434.4	84.2
<いわし火光利用敷網+いわしすくい網>												
マイワシ						176,121.0	176,121.0			176,421.0		

※ 年累計水揚量は、2021年3月からの累計となっております。