

# 漁況情報 No. 6

令和3年7月7日

岩手県水産技術センター

URL : <https://www2.suigi.pref.iwate.jp/>

Tel : 0193-26-7915 / Fax : 0193-26-7920 / E-mail : [CE0012@pref.iwate.jp](mailto:CE0012@pref.iwate.jp)

## 《6月下旬のトピックス》

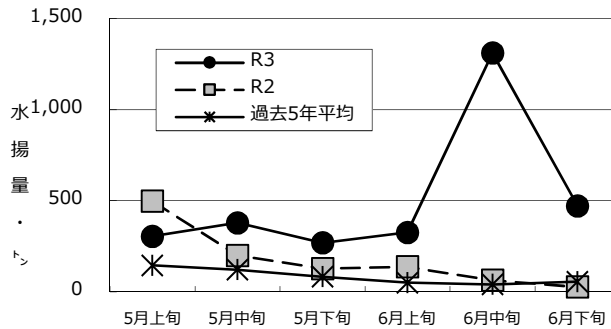
- ・ マイワシ（定置網）スルメイカ（定置網）の旬水揚量が、過去5年平均及び前年を上回っています。
- ・ ブリ（定置網）の水揚げが引き続き低調です。

### 1 6月下旬の水揚げ状況：県内主要6港（久慈、宮古、山田、大槌、釜石、大船渡）集計値

#### (1) マイワシ（定置網）

旬水揚量 <sup>※</sup>	471 t
前年比	18 倍
過去5年比	8.4 倍
3月からの累計水揚量	3,745 t
前年比	3.1 倍
過去5年比	5.8 倍

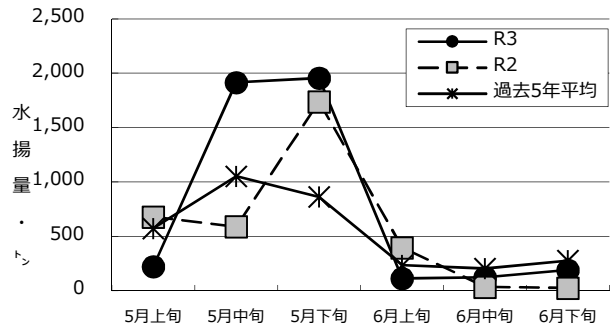
※ 水揚げは大船渡が中心となっています。



#### (2) サバ類（定置網）

旬水揚量 <sup>※</sup>	191 t
前年比	7.4 倍
過去5年比	69 %
3月からの累計水揚量	4,590 t
前年比	1.3 倍
過去5年比	1.2 倍

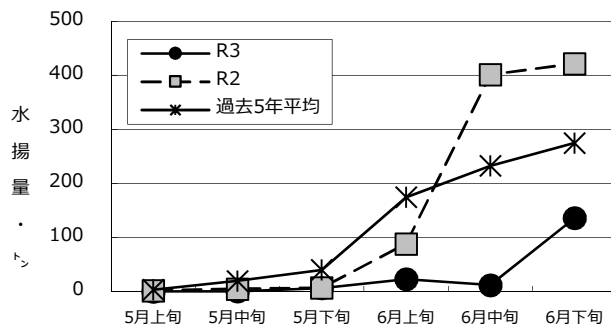
※ 水揚げは大船渡が中心となっています。



#### (3) ブリ（定置網）

旬水揚量 <sup>※</sup>	136 t
前年比	32 %
過去5年比	49 %
3月からの累計水揚量	178 t
前年比	19 %
過去5年比	24 %

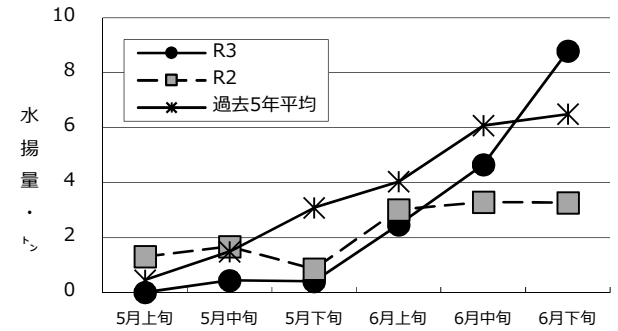
※ 水揚げは久慈、宮古及び大船渡が中心となっています。



#### (4) スルメイカ（定置網）

旬水揚量 <sup>※</sup>	8.8 t
前年比	2.7 倍
過去5年比	1.4 倍
3月からの累計水揚量	17 t
前年比	1.2 倍
過去5年比	77 %

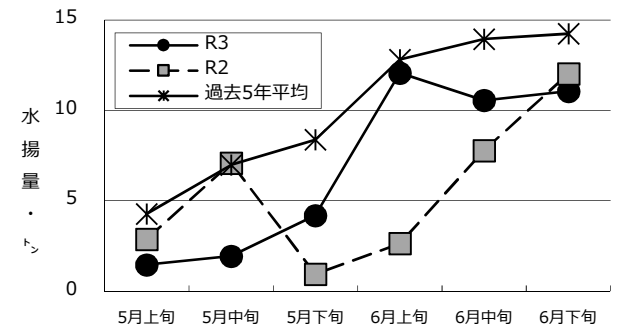
※ 水揚げは大船渡が中心となっています。



#### (5) キチジ（底びき網）

旬水揚量 <sup>※</sup>	11 t
前年比	92 %
過去5年比	78 %
3月からの累計水揚量	92 t
前年比	98 %
過去5年比	67 %

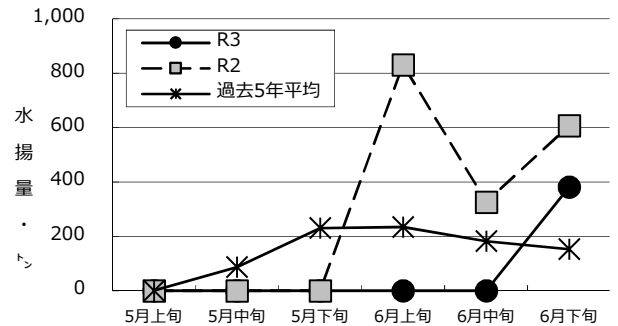
※ 水揚げは宮古のみとなっています。



#### (6) マイワシ（まき網）

旬水揚量 <sup>※</sup>	381 t
前年比	63 %
過去5年比	2.5 倍
3月からの累計水揚量	381 t
前年比	22 %
過去5年比	43 %

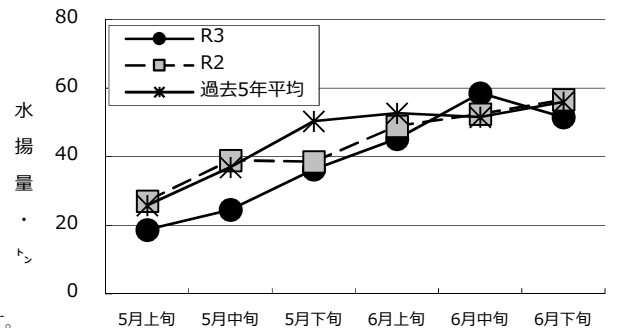
※ 水揚げは大船渡のみとなっています。



#### (7) タコ類（かご）

旬水揚量 <sup>※</sup>	52 t
前年比	91 %
過去5年比	92 %
3月からの累計水揚量	282 t
前年比	85 %
過去5年比	82 %

※ 水揚げは宮古及び釜石が中心となっています。  
漁獲物はミズダコ47t (90%) マダコ4t (7%)、  
となっています。



(94) (93) (92) (92) (93) (90)

※ ( ) 内はミズダコの割合 (%)

御意見等は、漁業資源部（担当:相生）までお寄せください。

付表 岩手県内主要6港における水揚げ状況

6月下旬(2021年6月21日～30日) 7/5 18:45 集計値

(単位: 水揚量: kg 前年比: %)

魚種/市場	久慈	宮古	山田	大槌	釜石	大船渡	6港計	6港前年同期 水揚量	6港前年 前年比	6港年累計 水揚量	6港前年累計 水揚量	6港 前年比
<定置網>												
クロマグロ	821.9	1,525.2	738.5	216.3	588.3	2,304.2	6,194.4	20,438.7	30.3	10,853.3	37,196.6	29.2
サクラマス(ママス)	145.9	83.7	106.3	12.7	119.9	108.6	577.1	284.1	203.1	36,045.0	27,930.2	129.1
マイワシ	30,403.5		29,191.8	15.5	112,888.0	298,928.8	471,427.6	26,651.6	1,768.9	3,744,807.1	1,218,779.6	307.3
カタクチイワシ			232.0		779.0		1,011.0	464.0	217.9	1,674.6	4,647.7	36.0
サバ類	42,867.8	9,844.0	16,000.5	500.8	12,979.0	108,577.6	190,769.7	25,612.0	744.8	4,589,718.4	3,593,567.2	127.7
マアジ	12.5	0.3	25.6		83.3	589.6	711.3	239.0	297.6	902.4	516.8	174.6
ブリ	34,081.6	30,719.7	24,710.1	1,114.0	16,673.1	28,637.9	135,936.4	422,025.0	32.2	177,529.9	925,824.4	19.2
サワラ	18.7	12.4	29.0	3.1	6.5	230.4	300.1	1,161.1	25.8	38,628.7	16,504.1	234.1
タイ類	376.5	50.9	131.5	1.3	295.2	1,335.0	2,190.4	4,143.3	52.9	11,735.8	17,692.6	66.3
ヒラメ	1,483.6	186.4	234.9	27.6	213.4	870.5	3,016.4	3,527.6	85.5	12,222.1	12,653.1	96.6
スルメイカ	1,493.6	15.6	1,123.8	304.3	837.8	5,017.7	8,792.8	3,276.5	268.4	16,826.0	13,493.8	124.7
<近海延縄+たら延縄+小延縄+立て縄+小延縄(新)+底延縄+底刺網>												
ヒラメ	399.2	242.1	2.9			654.2	1,298.4	571.8	227.1	5,780.2	4,173.2	138.5
マコガレイ・マガレイ	387.5	451.7	11.4		26.0	239.0	1,115.6	548.7	203.3	12,364.1	13,185.6	93.8
ババガレイ(ナメタガレイ)	39.2	52.5	11.8		226.9	91.2	421.6	376.9	111.9	48,571.8	54,830.1	88.6
その他のカレイ類	59.8	454.8	38.5		447.0	34.8	1,034.9	550.6	188.0	17,390.7	12,034.1	144.5
マダラ	9.9	16,260.0	30.0		3,268.7	7.0	19,575.6	23,998.5	81.6	239,983.9	165,906.6	144.7
スケトウダラ		3,078.0			339.3		3,417.3	6,192.0	55.2	28,861.9	30,480.2	94.7
エゾイソアイナメ(ドンコ)	16.0	180.0	70.0		144.0	0.8	410.8	996.4	41.2	11,365.0	17,678.2	64.3
アイナメ	54.9	264.7	149.0	4.4	229.2	564.6	1,266.8	1,428.1	88.7	20,580.6	20,333.1	101.2
メバル類	573.0	601.8	5.0		102.0	31.1	1,312.9	568.8	230.8	7,461.4	4,348.3	171.6
その他のソイ類	161.9	285.4	31.8	5.9	0.7	98.6	584.3	604.8	96.6	11,148.2	8,483.4	131.4
キチジ		936.5					936.5	350.8	267.0	3,253.9	2,950.1	110.3
アナゴ類		145.7	16.2		101.0	44.9	307.8	332.4	92.6	1,748.0	3,292.0	53.1
タコ類	18.6	865.8	11.0	3.2	2.5	243.8	1,144.9	913.7	125.3	14,521.7	15,259.6	95.2
<底びき網>												
ババガレイ(ナメタガレイ)		1,494.7					1,494.7	2,339.6	63.9	28,795.1	32,362.7	89.0
その他のカレイ類		4,390.2					4,390.2	6,168.1	71.2	45,528.8	52,777.3	86.3
マダラ		7,523.2					7,523.2	21,848.2	34.4	379,404.7	398,268.8	95.3
スケトウダラ		8,854.0					8,854.0	59,007.0	15.0	4,894,573.8	1,642,758.7	297.9
エゾイソアイナメ(ドンコ)		240.7					240.7	1,022.6	23.5	5,175.6	10,275.5	50.4
キチジ		11,052.2					11,052.2	12,030.8	91.9	92,292.4	94,160.0	98.0
ヤリイカ		1,548.8					1,548.8			1,855.8	390.4	475.4
タコ類		1,975.5					1,975.5	1,943.8	101.6	15,998.9	15,316.8	104.5
<まき網>												
カツオ						70,079.0	70,079.0	27,410.0	255.7	219,207.0	27,410.0	799.7
マイワシ						381,154.0	381,154.0	607,214.0	62.8	381,154.0	1,765,530.0	21.6
<いか釣>												
スルメイカ						1,814.0	1,814.0			1,814.0	228.0	795.6
<突き棒>												
メカジキ		564.0	316.0				880.0			1,302.0	222.0	586.5
<かご>												
ヒラメ	51.8	26.0		3.6		61.2	142.6	23.2	614.7	581.1	443.1	131.1
マコガレイ・マガレイ	24.6	98.8	8.4			22.3	154.1	61.0	252.6	1,559.7	1,417.8	110.0
ババガレイ(ナメタガレイ)	140.0	431.2	2.6			83.0	656.8	663.3	99.0	8,011.3	9,564.8	83.8
エゾイソアイナメ(ドンコ)	74.1	1,008.3	103.5	50.0		35.0	1,270.9	545.2	233.1	12,480.8	12,878.3	96.9
アイナメ	69.1	82.9	141.1	51.1		80.7	424.9	362.4	117.2	4,708.7	4,574.4	102.9
アナゴ類	30.7	311.0	37.1	40.5		296.5	715.8	1,500.6	47.7	3,953.3	9,002.9	43.9
タコ類	6,511.9	22,648.7	379.5	99.7	20,849.0	1,051.0	51,539.8	56,665.8	91.0	281,828.8	330,100.2	85.4
<いわし火光利用敷網+いわしすくい網>												
マイワシ						159,446.0	159,446.0	430.0	37,080.5	335,867.0	430.0	78,108.6

※ 年累計水揚量は、2021年3月からの累計となっております。