

# 漁況情報 No. 7

令和3年7月19日

岩手県水産技術センター

URL : <https://www2.suigi.pref.iwate.jp/>

Tel : 0193-26-7915 / Fax : 0193-26-7920 / E-mail : CE0012@pref.iwate.jp

## 《7月上旬のトピックス》

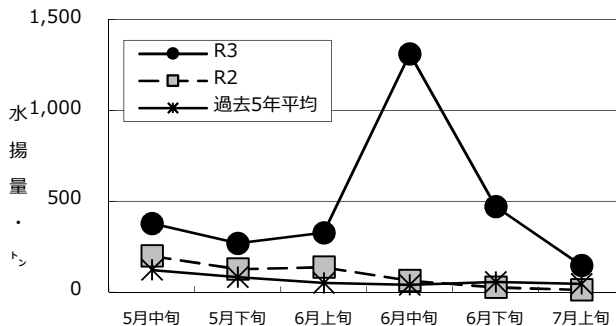
- 引き続き、マイワシ（定置網）の旬水揚量は過去5年平均及び前年を上回っています。
- 引き続き、ブリ（定置網）の水揚は低調です。

### 1 7月上旬の水揚状況：県内主要6港（久慈、宮古、山田、大槌、釜石、大船渡）集計値

#### (1) マイワシ（定置網）

旬水揚量 <sup>※</sup>	146 t
前年比	12 倍
過去5年比	3.3 倍
3月からの累計水揚量	3,891 t
前年比	3.2 倍
過去5年比	5.6 倍

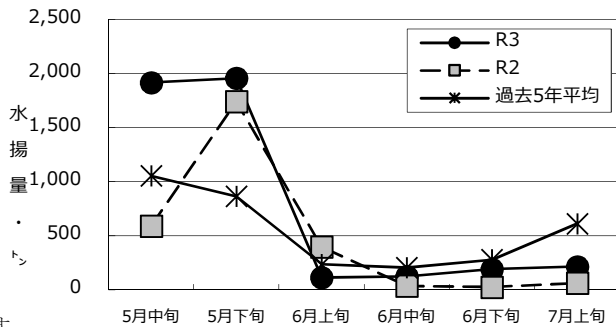
※ 水揚は大船渡が中心となっています。



#### (2) サバ類（定置網）

旬水揚量 <sup>※</sup>	214 t
前年比	3.5 倍
過去5年比	35 %
3月からの累計水揚量	4,804 t
前年比	1.3 倍
過去5年比	1.1 倍

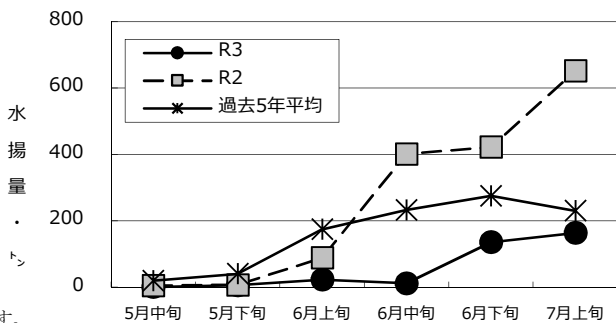
※ 水揚は大船渡及び久慈が中心となっています。



#### (3) ブリ（定置網）

旬水揚量 <sup>※</sup>	163 t
前年比	25 %
過去5年比	71 %
3月からの累計水揚量	341 t
前年比	22 %
過去5年比	35 %

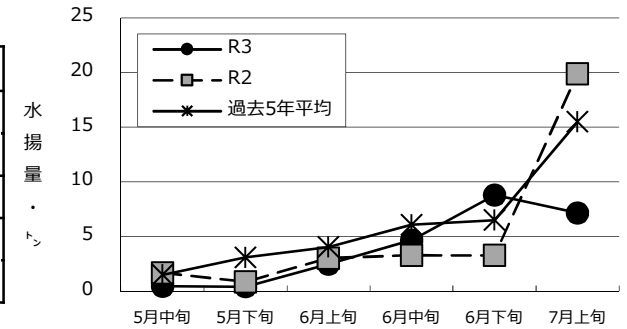
※ 水揚は大船渡及び久慈が中心となっています。



#### (4) スルメイカ（定置網）

旬水揚量 <sup>※</sup>	7.2 t
前年比	36 %
過去5年比	46 %
3月からの累計水揚量	24 t
前年比	72 %
過去5年比	64 %

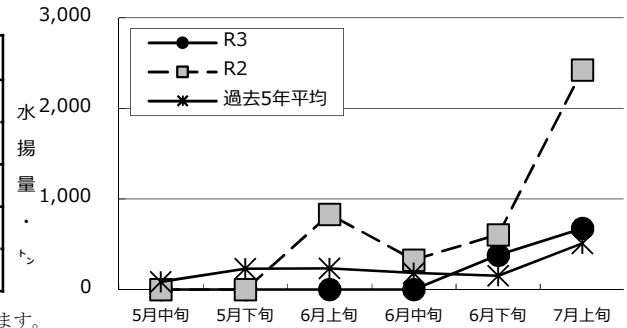
※ 水揚は大船渡が中心となっています。



#### (5) マイワシ（まき網）

旬水揚量 <sup>※</sup>	675 t
前年比	28 %
過去5年比	1.3 倍
3月からの累計水揚量	1,056 t
前年比	25 %
過去5年比	76 %

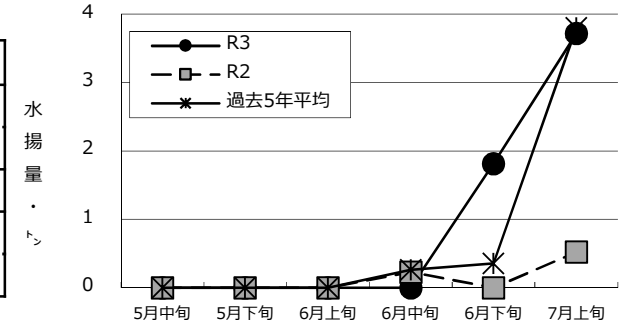
※ 水揚は久慈及び大船渡が中心となっています。



#### (6) スルメイカ（いか釣）

旬水揚量 <sup>※</sup>	3.7 t
前年比	7.1 倍
過去5年比	98 %
3月からの累計水揚量	5.5 t
前年比	7.4 倍
過去5年比	1.3 倍

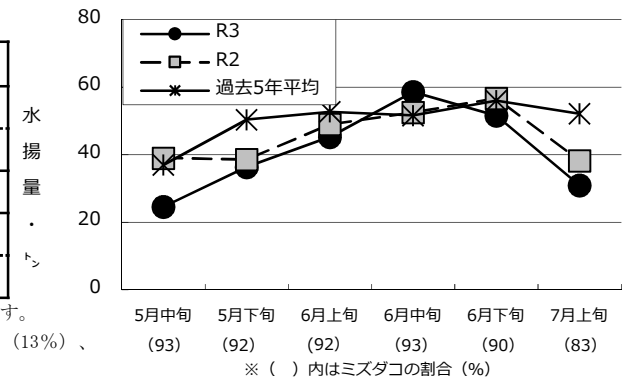
※ 水揚は大船渡が中心となっています。



#### (7) タコ類（かご）

旬水揚量 <sup>※</sup>	31 t
前年比	81 %
過去5年比	59 %
3月からの累計水揚量	313 t
前年比	85 %
過去5年比	79 %

※ 水揚は釜石及び宮古が中心となっています。  
漁獲物はミズダコ26t (83%) マダコ4t (13%)、  
となっています。



御意見等は、漁業資源部（担当:相生）までお寄せください。

付表 岩手県内主要6港における水揚げ状況

7月上旬(2021年7月1日～10日)  
(単位: 水揚量: kg 前年比: %)

7/15 18:44 集計値

魚種/市場	久慈	宮古	山田	大槌	釜石	大船渡	6港計	6港前年同期 水揚量	6港旬 前年比	6港年累計 水揚量	6港前年累計 水揚量	6港 前年比
<b>&lt;定置網&gt;</b>												
クロマグロ	336.6	966.0	602.0	468.0	1,425.3	4,802.0	8,599.9	31,212.8	27.6	19,453.2	68,409.4	28.4
サクラマス(ママス)	19.8	16.5	24.4	3.9	34.1	16.5	115.2	119.5	96.4	36,160.2	28,049.7	128.9
マイワシ	233.1		7,628.2		444.5	137,919.0	146,224.8	12,242.1	1,194.4	3,891,031.9	1,231,021.7	316.1
サバ類	69,754.3	33,327.9	17,827.9	1,025.3	14,824.7	77,703.2	214,463.3	61,687.0	347.7	4,804,181.7	3,655,254.2	131.4
マアジ	36.3	1.4	14.3		54.1	394.2	500.3	9,707.9	5.2	1,402.7	10,224.7	13.7
ブリ	42,797.7	19,435.4	22,389.2	3,019.7	21,090.9	54,687.5	163,420.4	651,911.6	25.1	340,950.3	1,577,736.0	21.6
サワラ	167.9	24.5	45.5	3.4	11.5	516.1	768.9	11,747.9	6.5	39,397.6	28,252.0	139.5
タイ類	351.5	20.9	76.9		347.0	2,553.0	3,349.3	5,643.3	59.4	15,085.1	23,335.9	64.6
ヒラメ	1,483.6	232.0	337.5	18.8	339.5	873.4	3,284.8	2,834.8	115.9	15,506.9	15,487.9	100.1
スルメイカ	518.2	475.5	594.6	132.4	959.3	4,476.4	7,156.4	19,879.9	36.0	23,982.4	33,373.7	71.9
<b>&lt;近海延縄+たら延縄+小延縄+立て縄+小延縄(新)+底延縄+底刺網&gt;</b>												
ヒラメ	266.8	144.4		0.9	6.2	338.8	757.1	435.2	174.0	6,537.3	4,608.4	141.9
マコガレイ・マガレイ	380.3	188.1	17.5			76.4	662.3	819.4	80.8	13,026.4	14,005.0	93.0
ババガレイ(ナメタガレイ)	50.3	58.0	2.6		87.0	68.5	266.4	479.4	55.6	48,838.2	55,309.5	88.3
その他のカレイ類	28.8	559.3	3.1		50.7	8.8	650.7	722.2	90.1	18,041.4	12,756.3	141.4
マダラ		20,387.2			1,284.1	7.0	21,678.3	28,584.2	75.8	261,662.2	194,490.8	134.5
スケトウダラ		3,477.3			114.0		3,591.3	4,294.8	83.6	32,453.2	34,775.0	93.3
エゾイソアイナメ(ドンコ)		282.0			29.0		311.0	1,223.3	25.4	11,676.0	18,901.5	61.8
アイナメ	96.9	247.7	71.4	3.7	139.1	275.7	834.5	1,480.5	56.4	21,415.1	21,813.6	98.2
メバル類	123.8	78.0			12.0	62.8	276.6	176.8	156.4	7,738.0	4,525.1	171.0
その他のソイ類	37.6	133.1				113.5	284.2	279.3	101.8	11,432.4	8,762.7	130.5
キチジ		1,032.0				17.0	1,049.0	310.4	338.0	4,302.9	3,260.5	132.0
アナゴ類		37.9	19.0		89.6	11.5	158.0	400.5	39.5	1,906.0	3,692.5	51.6
タコ類		289.2		2.1	6.4	36.3	334.0	465.3	71.8	14,855.7	15,724.9	94.5
<b>&lt;底びき網&gt;</b>												
ババガレイ(ナメタガレイ)		128.4					128.4	858.0	15.0	28,923.5	33,220.7	87.1
マダラ		193.0					193.0	272.3	70.9	379,597.7	398,541.1	95.2
スケトウダラ		1,017.0					1,017.0	30.0	3,390.0	4,895,590.8	1,642,788.7	298.0
キチジ		203.9					203.9	3,520.7	5.8	92,496.3	97,680.7	94.7
<b>&lt;まき網&gt;</b>												
マイワシ	298,625.0				146,279.0	230,419.0	675,323.0	2,426,351.0	27.8	1,056,477.0	4,191,881.0	25.2
<b>&lt;いか釣&gt;</b>												
スルメイカ	40.0					3,678.0	3,718.0	522.0	712.3	5,532.0	750.0	737.6
<b>&lt;突き棒&gt;</b>												
メカジキ		331.0	375.0				706.0	544.0	129.8	2,008.0	766.0	262.1
<b>&lt;かつお一本釣り&gt;</b>												
カツオ						48,549.5	48,549.5			48,549.5	37,031.0	131.1
<b>&lt;かご&gt;</b>												
ヒラメ	60.9	0.4		2.1		49.4	112.8	74.6	151.2	693.9	517.7	134.0
マコガレイ・マガレイ	71.1	55.5	2.5			62.8	191.9	156.0	123.0	1,751.6	1,573.8	111.3
ババガレイ(ナメタガレイ)	167.4	304.8	1.0	2.0		128.9	604.1	522.8	115.6	8,615.4	10,087.6	85.4
エゾイソアイナメ(ドンコ)	51.7	610.5	54.0	14.2		65.0	795.4	900.6	88.3	13,276.2	13,778.9	96.4
アイナメ	90.8	59.7	43.4	29.6		44.0	267.5	425.8	62.8	4,976.2	5,000.2	99.5
アナゴ類	110.3	314.0	38.5	27.5		199.4	689.7	2,381.8	29.0	4,643.0	11,384.7	40.8
タコ類	5,027.7	11,217.4	213.4	146.4	13,651.3	648.3	30,904.5	38,189.3	80.9	312,733.3	368,289.5	84.9
<b>&lt;いわし火光利用敷網+いわしすくい網&gt;</b>												
マイワシ						191,621.0	191,621.0			527,488.0	430.0	122,671.6

※ 年累計水揚量は、2021年3月からの累計となっております。