

漁況情報 No. 8

令和3年8月2日

岩手県水産技術センター

URL : <https://www2.suigi.pref.iwate.jp/>

Tel : 0193-26-7915 / Fax : 0193-26-7920 / E-mail : CE0012@pref.iwate.jp

《7月中旬のトピックス》

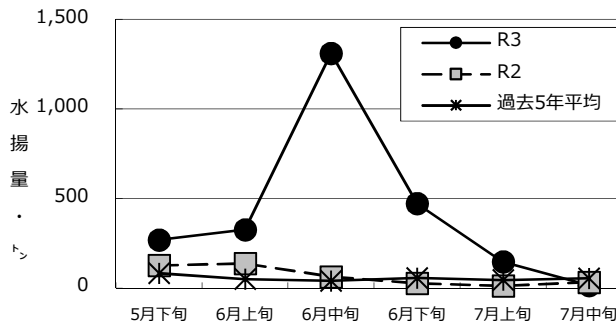
スルメイカ（いか釣）の旬水揚量は、前年を上回っています。

1 7月中旬の水揚状況：県内主要6港（久慈、宮古、山田、大槌、釜石、大船渡）集計値

(1) マイワシ（定置網）

| | |
|-------------------|---------|
| 旬水揚量 [※] | 15 t |
| 前年比 | 46 % |
| 過去5年比 | 28 % |
| 3月からの累計水揚量 | 3,966 t |
| 前年比 | 3.1 倍 |
| 過去5年比 | 5.3 倍 |

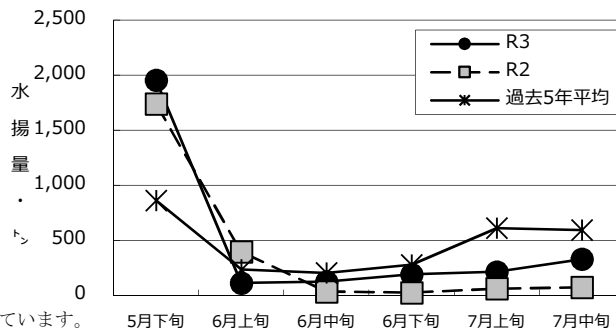
※ 水揚は大船渡が中心となっています。



(2) サバ類（定置網）

| | |
|-------------------|---------|
| 旬水揚量 [※] | 329 t |
| 前年比 | 4.5 倍 |
| 過去5年比 | 55 % |
| 3月からの累計水揚量 | 5,143 t |
| 前年比 | 1.4 倍 |
| 過去5年比 | 1.0 倍 |

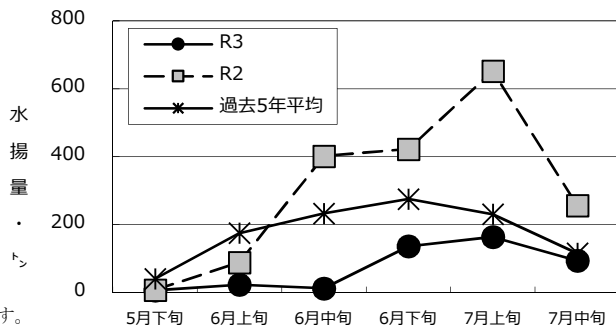
※ 水揚は釜石、大船渡及び久慈が中心となっています。



(3) ブリ（定置網）

| | |
|-------------------|-------|
| 旬水揚量 [※] | 94 t |
| 前年比 | 37 % |
| 過去5年比 | 82 % |
| 3月からの累計水揚量 | 441 t |
| 前年比 | 24 % |
| 過去5年比 | 40 % |

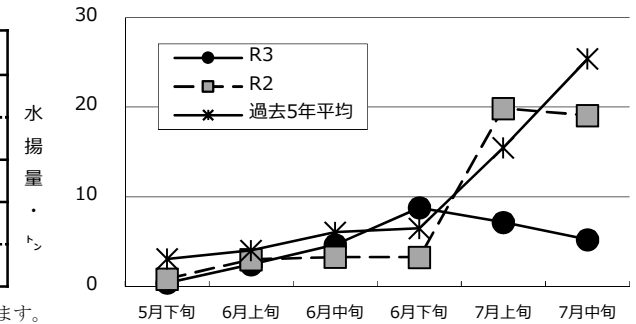
※ 水揚は山田及び大船渡が中心となっています。



(4) スルメイカ（定置網）

| | |
|-------------------|-------|
| 旬水揚量 [※] | 5.2 t |
| 前年比 | 27 % |
| 過去5年比 | 21 % |
| 3月からの累計水揚量 | 30 t |
| 前年比 | 57 % |
| 過去5年比 | 48 % |

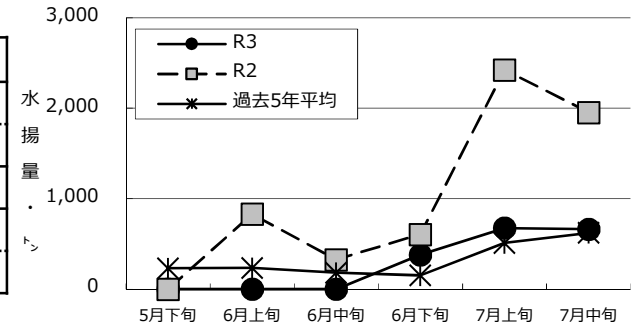
※ 水揚は大船渡及び釜石が中心となっています。



(5) マイワシ（まき網）

| | |
|-------------------|---------|
| 旬水揚量 [※] | 662 t |
| 前年比 | 34 % |
| 過去5年比 | 1.1 倍 |
| 3月からの累計水揚量 | 1,719 t |
| 前年比 | 28 % |
| 過去5年比 | 85 % |

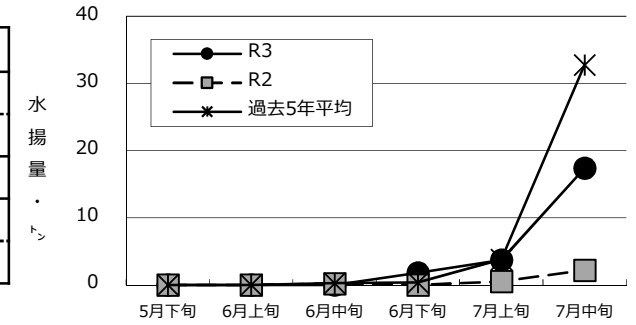
※ 水揚は釜石が中心となっています。



(6) スルメイカ（いか釣）

| | |
|-------------------|-------|
| 旬水揚量 [※] | 17 t |
| 前年比 | 7.9 倍 |
| 過去5年比 | 53 % |
| 3月からの累計水揚量 | 23 t |
| 前年比 | 7.8 倍 |
| 過去5年比 | 62 % |

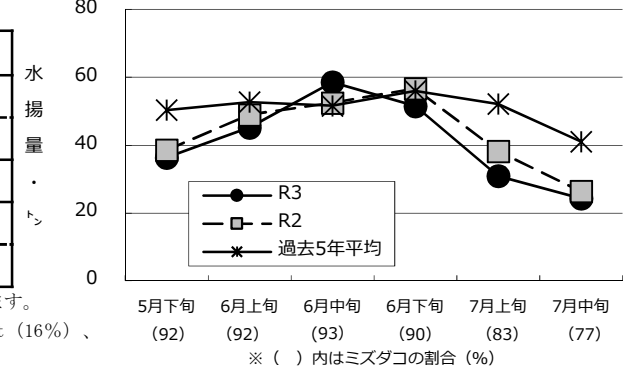
※ 水揚は大船渡が中心となっています。



(7) タコ類（かご）

| | |
|-------------------|-------|
| 旬水揚量 [※] | 24 t |
| 前年比 | 92 % |
| 過去5年比 | 59 % |
| 3月からの累計水揚量 | 337 t |
| 前年比 | 85 % |
| 過去5年比 | 77 % |

※ 水揚は宮古及び釜石が中心となっています。
漁獲物はミズダコ19t (77%) マダコ4t (16%)、
となっています。



御意見等は、漁業資源部（担当:相生）までお寄せください。

付表 岩手県内主要6港における水揚げ状況

7月中旬(2021年7月11日～20日) 8/28:45 集計値

(単位: 水揚量: kg 前年比: %)

| 魚種/市場 | 久慈 | 宮古 | 山田 | 大槌 | 釜石 | 大船渡 | 6港計 | 6港前年同期 水揚量 | 6港旬 前年比 | 6港年累計 水揚量 | 6港前年累計 水揚量 | 6港 前年比 |
|------------------------------------|-----------|----------|----------|---------|-----------|-----------|-----------|---------------|------------|--------------|---------------|-----------|
| <定置網> | | | | | | | | | | | | |
| クロマグロ | 423.1 | 675.1 | 1,255.0 | 49.0 | 214.0 | 7,704.1 | 10,320.3 | 2,702.6 | 381.9 | 29,773.5 | 71,112.0 | 41.9 |
| マイワシ | 39.6 | | 7.6 | | 1,320.0 | 13,699.6 | 15,066.8 | 32,785.7 | 46.0 | 3,966,429.7 | 1,263,807.4 | 313.8 |
| カタクチイワシ | | 1,246.0 | | | | | 1,246.0 | | | 8,232.6 | 5,397.7 | 152.5 |
| サバ類 | 70,311.9 | 43,877.6 | 46,661.3 | 4,349.0 | 90,704.4 | 72,729.6 | 328,633.8 | 73,029.7 | 450.0 | 5,142,921.0 | 3,728,283.9 | 137.9 |
| マアジ | 9.6 | 7.4 | 38.5 | | 94.5 | 337.0 | 487.0 | 6,537.7 | 7.4 | 1,920.0 | 16,762.4 | 11.5 |
| ブリ | 21,456.4 | 9,009.3 | 28,164.0 | 813.7 | 6,244.7 | 28,096.0 | 93,784.1 | 255,504.6 | 36.7 | 440,852.9 | 1,833,240.6 | 24.0 |
| サワラ | 1,206.0 | 803.6 | 198.9 | 6.3 | 220.2 | 1,483.0 | 3,918.0 | 5,733.4 | 68.3 | 43,329.4 | 33,985.4 | 127.5 |
| タイ類 | 150.6 | 33.5 | 151.1 | | 153.8 | 3,130.6 | 3,619.6 | 14,724.8 | 24.6 | 18,811.4 | 38,060.7 | 49.4 |
| ヒラメ | 677.4 | 328.8 | 285.1 | 10.8 | 371.9 | 1,017.9 | 2,691.9 | 2,413.2 | 111.5 | 18,325.7 | 17,901.1 | 102.4 |
| スルメイカ | 204.3 | 1,108.6 | 963.6 | 64.7 | 1,227.0 | 1,665.3 | 5,233.5 | 19,089.8 | 27.4 | 29,786.1 | 52,463.5 | 56.8 |
| <近海延縄+たら延縄+小延縄+立て縄+小延縄(新)+底延縄+底刺網> | | | | | | | | | | | | |
| ヒラメ | 268.7 | 256.1 | | | 15.2 | 407.1 | 947.1 | 811.2 | 116.8 | 7,524.7 | 5,419.6 | 138.8 |
| マコガレイ・マガレイ | 552.7 | 119.8 | 7.5 | | 17.0 | 161.8 | 858.8 | 619.8 | 138.6 | 13,890.8 | 14,624.8 | 95.0 |
| ババガレイ(ナメタガレイ) | 61.8 | 116.0 | | | 106.3 | 42.7 | 326.8 | 285.9 | 114.3 | 49,165.8 | 55,595.4 | 88.4 |
| その他のカレイ類 | 26.9 | 837.6 | 55.3 | | 158.3 | 36.8 | 1,114.9 | 683.8 | 163.0 | 19,159.6 | 13,440.1 | 142.6 |
| マダラ | | 24,462.0 | | | 902.5 | 36.0 | 25,400.5 | 29,797.5 | 85.2 | 287,062.7 | 224,288.3 | 128.0 |
| スケトウダラ | | 8,001.0 | | | 99.0 | | 8,100.0 | 6,629.0 | 122.2 | 40,553.2 | 41,404.0 | 97.9 |
| エゾイソアイナメ(ドンコ) | 2.0 | 414.0 | 20.0 | | 21.0 | | 457.0 | 773.3 | 59.1 | 12,133.0 | 19,674.8 | 61.7 |
| アイナメ | 77.4 | 293.3 | 108.5 | | 179.2 | 368.2 | 1,026.6 | 1,144.9 | 89.7 | 22,453.9 | 22,958.5 | 97.8 |
| メバル類 | 80.1 | 108.0 | 5.0 | | 126.0 | 38.3 | 357.4 | 143.0 | 249.9 | 8,095.4 | 4,668.1 | 173.4 |
| その他のソイ類 | 128.1 | 121.7 | 46.7 | | | 44.5 | 341.0 | 254.0 | 134.3 | 11,774.4 | 9,016.7 | 130.6 |
| キチジ | | 1,471.7 | | | | 20.0 | 1,491.7 | 470.3 | 317.2 | 5,794.6 | 3,730.8 | 155.3 |
| アナゴ類 | | 13.5 | 11.2 | | 115.2 | 67.0 | 206.9 | 258.0 | 80.2 | 2,112.9 | 3,950.5 | 53.5 |
| タコ類 | 6.6 | 414.5 | 7.5 | | | 68.9 | 497.5 | 459.2 | 108.3 | 15,353.2 | 16,184.1 | 94.9 |
| <まき網> | | | | | | | | | | | | |
| カツオ | | | | | | 95,052.5 | 95,052.5 | | | 314,259.5 | 27,410.0 | 1,146.5 |
| マイワシ | 175,449.0 | 38,966.0 | | | 338,424.0 | 109,420.0 | 662,259.0 | 1,956,450.0 | 33.9 | 1,718,736.0 | 6,148,331.0 | 28.0 |
| <いか釣> | | | | | | | | | | | | |
| スルメイカ | 1,195.0 | 3,082.0 | | | | 13,134.0 | 17,411.0 | 2,202.5 | 790.5 | 23,027.0 | 2,952.5 | 779.9 |
| <突き棒> | | | | | | | | | | | | |
| マカジキ | | 53.0 | 308.0 | | | | 361.0 | | | 450.0 | | |
| メカジキ | | 100.0 | 700.0 | | | | 800.0 | 1,295.0 | 61.8 | 2,808.0 | 2,061.0 | 136.2 |
| <かつお一本釣り> | | | | | | | | | | | | |
| カツオ | | | | | | 93,079.0 | 93,079.0 | | | 141,628.5 | 37,031.0 | 382.5 |
| <かご> | | | | | | | | | | | | |
| ババガレイ(ナメタガレイ) | 170.2 | 250.0 | 4.8 | 0.9 | | 59.6 | 485.5 | 524.6 | 92.5 | 9,100.9 | 10,612.2 | 85.8 |
| エゾイソアイナメ(ドンコ) | 17.6 | 645.0 | 35.0 | 10.0 | | 55.0 | 762.6 | 842.1 | 90.6 | 14,038.8 | 14,621.0 | 96.0 |
| アイナメ | 83.7 | 132.4 | 41.7 | 15.1 | | 46.5 | 319.4 | 369.4 | 86.5 | 5,296.1 | 5,369.6 | 98.6 |
| アナゴ類 | 291.7 | 669.4 | 24.9 | 28.9 | | 273.7 | 1,288.6 | 2,134.5 | 60.4 | 5,935.5 | 13,519.2 | 43.9 |
| タコ類 | 4,118.1 | 10,725.1 | 330.0 | 105.3 | 8,683.1 | 364.3 | 24,325.9 | 26,385.2 | 92.2 | 337,089.4 | 394,674.7 | 85.4 |
| <いわし火光利用敷網+いわしすくい網> | | | | | | | | | | | | |
| マイワシ | | | | | | 139,944.0 | 139,944.0 | | | 785,797.0 | 430.0 | 182,743.5 |

※ 年累計水揚量は、2021年3月からの累計となっております。