

# 漁況情報 No. 9

令和3年8月6日

岩手県水産技術センター

URL : <https://www2.suigi.pref.iwate.jp/>

Tel : 0193-26-7915 / Fax : 0193-26-7920 / E-mail : [CE0012@pref.iwate.jp](mailto:CE0012@pref.iwate.jp)

## 《7月下旬のトピックス》

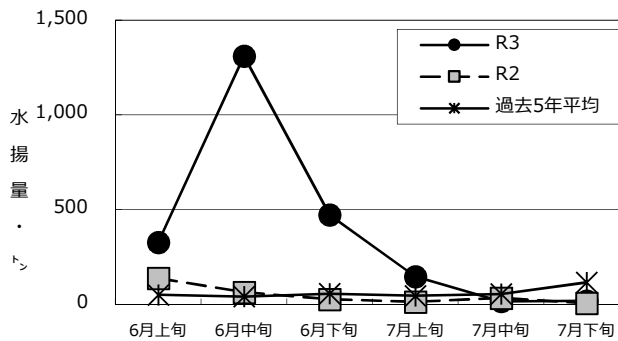
- ・マアジ（定置網）、サワラ（定置網）の旬水揚量が、過去5年平均及び前年を上回っています。
- ・引き続き、ブリ（定置網）の水揚は過去5年平均及び前年を下回っています。

### 1 7月下旬の水揚状況：県内主要6港（久慈、宮古、山田、大槌、釜石、大船渡）集計値

#### (1) マイワシ（定置網）

旬水揚量 <sup>※</sup>	18 t
前年比	3.7 倍
過去5年比	15 %
3月からの累計水揚量	3,984 t
前年比	3.1 倍
過去5年比	4.6 倍

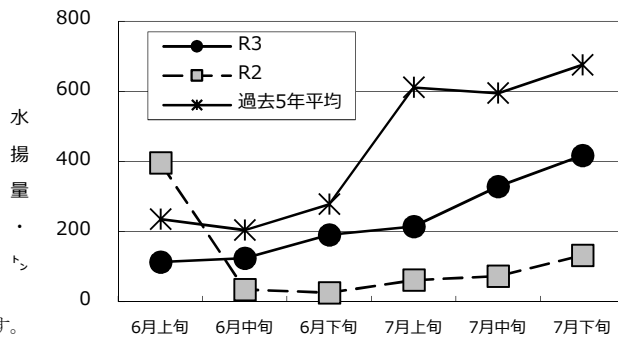
※ 水揚は久慈が中心となっています。



#### (2) サバ類（定置網）

旬水揚量 <sup>※</sup>	417 t
前年比	3.1 倍
過去5年比	62 %
3月からの累計水揚量	5,560 t
前年比	1.4 倍
過去5年比	1.0 倍

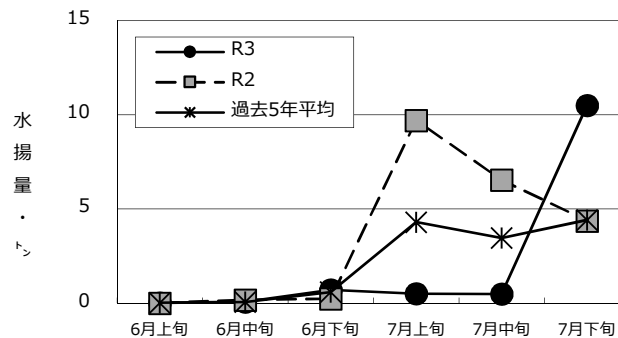
※ 水揚は久慈及び大船渡が中心となっています。



#### (3) マアジ（定置網）

旬水揚量 <sup>※</sup>	11 t
前年比	2.4 倍
過去5年比	2.4 倍
3月からの累計水揚量	12 t
前年比	59 %
過去5年比	96 %

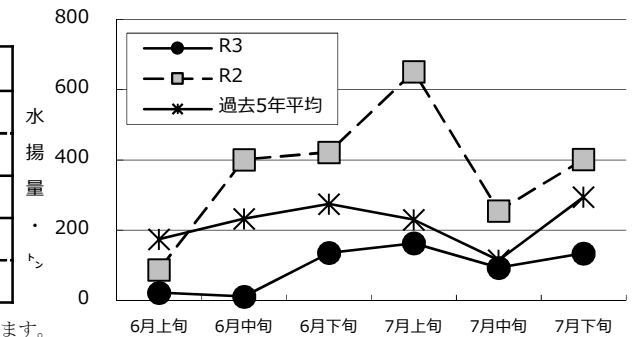
※ 水揚は大船渡が中心となっています。



#### (4) ブリ（定置網）

旬水揚量 <sup>※</sup>	135 t
前年比	33 %
過去5年比	46 %
3月からの累計水揚量	575 t
前年比	26 %
過去5年比	42 %

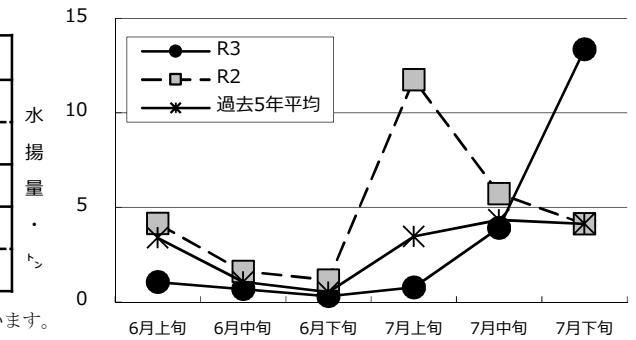
※ 水揚は山田及び大船渡が中心となっています。



#### (5) サワラ（定置網）

旬水揚量 <sup>※</sup>	13 t
前年比	3.2 倍
過去5年比	3.2 倍
3月からの累計水揚量	57 t
前年比	1.5 倍
過去5年比	1.1 倍

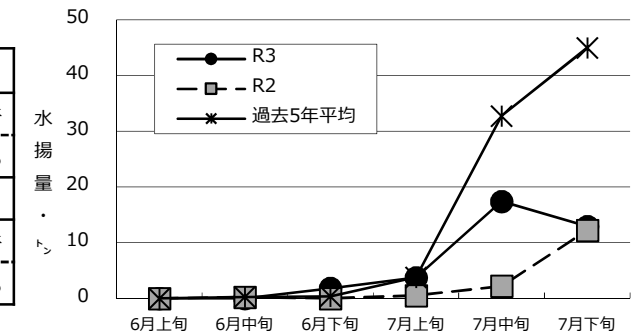
※ 水揚は山田及び大船渡が中心となっています。



#### (6) スルメイカ（いか釣）

旬水揚量 <sup>※</sup>	13 t
前年比	1.1 倍
過去5年比	29 %
3月からの累計水揚量	36 t
前年比	2.4 倍
過去5年比	44 %

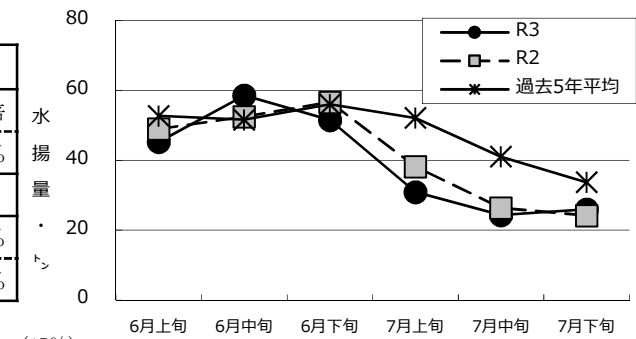
※ 水揚は大船渡が中心となっています。



#### (7) タコ類（かご）

旬水揚量 <sup>※</sup>	26 t
前年比	1.1 倍
過去5年比	77 %
3月からの累計水揚量	363 t
前年比	87 %
過去5年比	77 %

※ 水揚は宮古が中心となっています。  
漁獲物はミズダコ20t (77%) マダコ4t (17%)、  
となっています。



※ ( ) 内はミズダコの割合 (%)

御意見等は、漁業資源部（担当:相生）までお寄せください。

付表 岩手県内主要6港における水揚げ状況

7月下旬(2021年7月21日～31日) 8/6 8:50 集計値

(単位: 水揚量: kg 前年比: %)

魚種/市場	久慈	宮古	山田	大槌	釜石	大船渡	6港計	6港前年同期 水揚量	6港旬 前年比	6港年累計 水揚量	6港前年累計 水揚量	6港 前年比
<定置網>												
クロマグロ	131.6	291.8	1,700.6	6.0	200.7	3,757.4	6,088.1	1,074.5	566.6	35,861.6	72,186.5	49.7
サクラマス(ママス)	18.9	89.0	4.8		3.3	8.6	124.6	31.2	399.4	36,376.9	28,199.0	129.0
マイワシ	11,395.5	923.0	41.8		668.0	4,817.7	17,846.0	4,839.3	368.8	3,984,275.7	1,268,646.7	314.1
カタクチイワシ		2,501.0			43.0		2,544.0	786.0	323.7	5,559.6	6,183.7	89.9
サバ類	184,594.3	13,988.5	26,670.6	7,837.0	80,409.6	103,582.1	417,082.1	132,457.9	314.9	5,560,003.1	3,860,741.8	144.0
マアジ	20.1	10.0	44.0	26.3	2,024.5	8,381.1	10,506.0	4,373.0	240.2	12,426.0	21,135.4	58.8
ブリ	20,758.8	10,847.1	49,718.8	120.7	13,203.0	39,974.2	134,622.6	402,167.0	33.5	575,475.5	2,235,407.6	25.7
サワラ	1,570.6	2,912.5	4,057.5	79.0	937.1	3,799.2	13,355.9	4,129.1	323.5	56,685.3	38,114.5	148.7
タイ類	191.5	337.9	112.4		225.0	1,193.8	2,060.6	18,224.2	11.3	20,872.0	56,284.9	37.1
ヒラメ	273.4	102.5	202.5	2.1	149.6	525.8	1,255.9	1,947.6	64.5	19,581.6	19,848.7	98.7
スルメイカ	721.6	1,679.3	1,451.1	302.3	3,642.6	1,745.3	9,542.2	15,823.5	60.3	39,328.3	68,287.0	57.6
<近海延縄+たら延縄+小延縄+立て縄+小延縄(新)+底延縄+底刺網>												
ヒラメ	126.8	223.4			9.4	156.6	516.2	642.3	80.4	8,040.9	6,061.9	132.6
マコガレイ・マガレイ	190.5	20.6			20.8	60.4	292.3	476.3	61.4	14,183.1	15,101.1	93.9
ババガレイ(ナメタガレイ)	58.2	8.6	1.8		98.6	39.9	207.1	277.2	74.7	49,372.9	55,872.6	88.4
その他のカレイ類	14.4	532.8	21.4		0.6	7.4	576.6	1,358.3	42.5	19,736.2	14,798.4	133.4
マダラ		21,822.0					21,822.0	43,968.2	49.6	308,884.7	268,256.5	115.1
スケトウダラ		3,119.5					3,119.5	8,642.5	36.1	43,672.7	50,046.5	87.3
エゾイソアイナメ(ドンコ)		348.0	5.0		62.0		415.0	1,264.0	32.8	12,548.0	20,938.8	59.9
アイナメ	49.8	154.4	32.3		92.4	231.4	560.3	1,137.7	49.2	23,014.2	24,096.2	95.5
その他のソイ類	1.7	88.3	25.0			31.7	146.7	293.5	50.0	11,921.1	9,310.2	128.0
キチジ		1,645.2					1,645.2	948.6	173.4	7,439.8	4,679.4	159.0
タコ類	6.1	168.0				34.3	208.4	608.2	34.3	15,561.6	16,792.3	92.7
<まき網>												
カツオ						34,599.0	34,599.0	126,988.0	27.2	348,858.5	154,398.0	225.9
マイワシ					43,983.0		43,983.0	524,193.0	8.4	1,762,719.0	6,672,524.0	26.4
<いか釣>												
スルメイカ	80.0	2,820.0				10,038.0	12,938.0	12,245.0	105.7	35,965.0	15,197.5	236.7
<突き棒>												
メカジキ		83.0	93.0				176.0	1,287.0	13.7	2,984.0	3,348.0	89.1
<かつお一本釣り>												
カツオ						81,478.7	81,478.7			223,107.2	37,031.0	602.5
<かご>												
ババガレイ(ナメタガレイ)	140.0	282.2	0.6			39.5	462.3	380.0	121.7	9,563.2	10,992.2	87.0
エゾイソアイナメ(ドンコ)	25.6	319.7	37.0			31.0	413.3	755.3	54.7	14,452.1	15,376.3	94.0
アイナメ	40.2	65.0	83.2	12.5		53.9	254.8	343.9	74.1	5,550.9	5,713.5	97.2
アナゴ類	241.1	417.4	28.1	8.7		292.5	987.8	2,453.2	40.3	6,923.3	15,972.4	43.3
その他のカニ類	221.3	49.3				17.6	288.2	341.0	84.5	22,970.6	27,785.2	82.7
タコ類	3,412.6	13,795.3	310.4	58.1	7,760.6	635.1	25,972.1	24,215.9	107.3	363,061.5	418,890.6	86.7
<いわし火光利用敷網+いわしすくい網>												
マイワシ						30,731.0	30,731.0			816,528.0	430.0	189,890.2

※ 年累計水揚量は、2021年3月からの累計となっております。