

漁況情報 No. 12

令和3年9月8日

岩手県水産技術センター

URL : <https://www2.suigi.pref.iwate.jp/>

Tel : 0193-26-7915 / Fax : 0193-26-7920 / E-mail : CE0012@pref.iwate.jp

《8月下旬のトピックス》

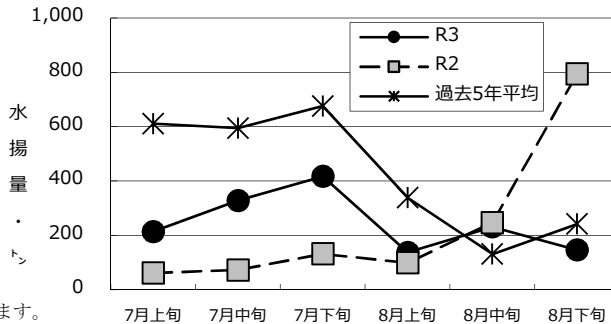
- ブリ（定置網）、サワラ（定置網）、ヤリイカ（定置網）、タコ類（かご）の旬水揚量が、過去5年平均及び前年を上回っています。
- サバ類（定置網）、スルメイカ（いか釣）の旬水揚量が、過去5年平均及び前年を下回っています。

1 8月下旬の水揚状況：県内主要6港（久慈、宮古、山田、大槌、釜石、大船渡）集計値

(1) サバ類（定置網）

旬水揚量	146 t
前年比	18 %
過去5年比	60 %
3月からの累計水揚量	6,075 t
前年比	1.2 倍
過去5年比	97 %

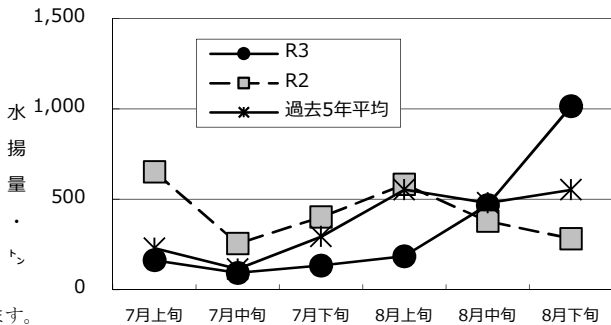
※ 旬水揚は大船渡及び釜石が中心となっています。



(2) ブリ（定置網）

旬水揚量	1,014 t
前年比	3.6 倍
過去5年比	1.8 倍
3月からの累計水揚量	2,243 t
前年比	64 %
過去5年比	75 %

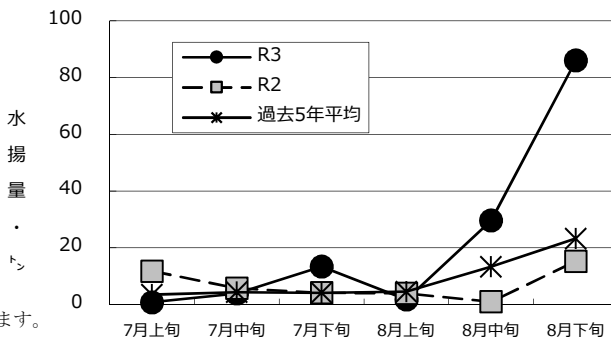
※ 旬水揚は山田及び大船渡が中心となっています。



(3) サワラ（定置網）

旬水揚量	86 t
前年比	5.6 倍
過去5年比	3.7 倍
3月からの累計水揚量	174 t
前年比	3.0 倍
過去5年比	1.9 倍

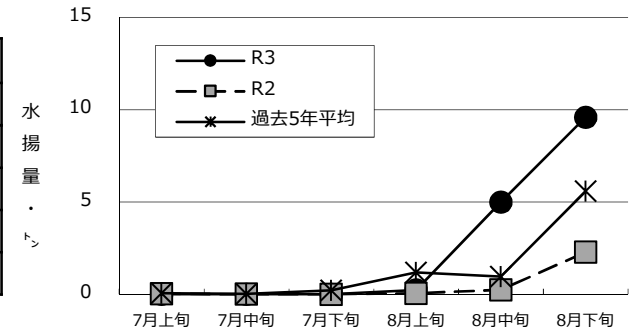
※ 旬水揚は大船渡及び釜石が中心となっています。



(4) ヤリイカ（定置網）

旬水揚量	9.6 t
前年比	4.2 倍
過去5年比	1.7 倍
3月からの累計水揚量	58 t
前年比	3.1 倍
過去5年比	1.3 倍

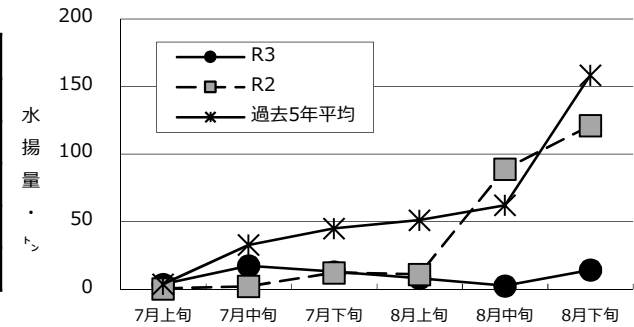
※ 旬水揚は大船渡が中心となっています。



(5) スルメイカ（いか釣）

旬水揚量	14 t
前年比	12 %
過去5年比	9.0 %
3月からの累計水揚量	61 t
前年比	26 %
過去5年比	17 %

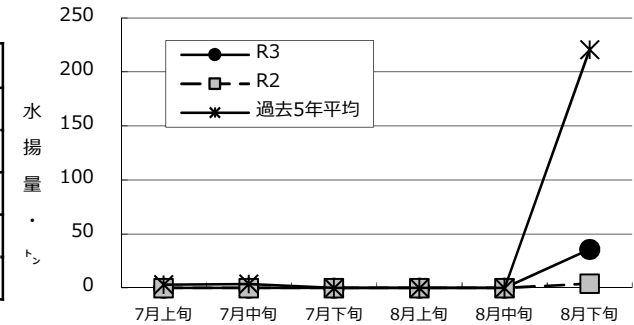
※ 旬水揚は大船渡が中心となっています。



(6) サンマ（棒受網）

旬水揚量	36 t
前年比	8.8 倍
過去5年比	16 %
3月からの累計水揚量	36 t
前年比	8.8 倍
過去5年比	16 %

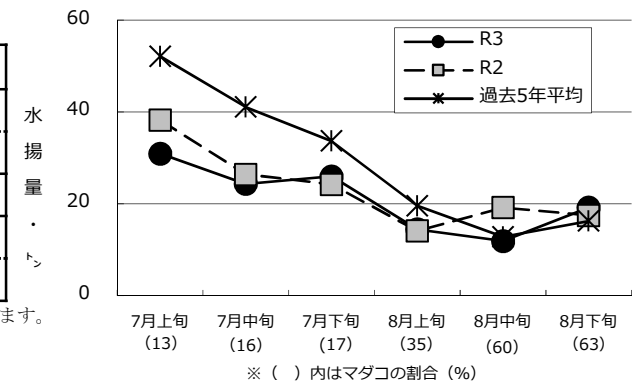
※ 旬水揚は大船渡のみとなっています。



(7) タコ類（かご）

旬水揚量	19 t
前年比	1.1 倍
過去5年比	1.2 倍
3月からの累計水揚量	409 t
前年比	87 %
過去5年比	79 %

※ 旬水揚は宮古及び釜石が中心となっています。
タコ類の内訳は、マダコ12t (63%)、
ミズダコ6t (32%) となっています。



御意見等は、漁業資源部（担当:相生）までお寄せください。

付表 岩手県内主要6港における水揚げ状況

8月下旬(2021年8月21日～31日) 9/7 13:40 集計値

(単位: 水揚量: kg 前年比: %)

魚種/市場	久慈	宮古	山田	大槌	釜石	大船渡	6港計	6港前年同期 水揚量	6港旬 前年比	6港年累計 水揚量	6港前年累計 水揚量	6港 前年比
<定置網>												
クロマグロ	211.1	483.5	750.1		218.0	760.4	2,423.1	153.5	1,578.6	45,442.6	72,762.1	62.5
アキサケ(オス)	516.3	11.0	7.2				534.5	34.4	1,553.8	936.6	134.2	697.9
アキサケ(メス)	381.9				3.3		385.2	47.4	812.7	583.5	107.9	540.8
アキサケ(合計)	898.2	11.0	7.2	0.0	3.3	0.0	919.7	81.8	1,124.3	1,520.1	242.1	627.9
マイワシ	191.0	956.0			703.0		1,850.0	3,573.0	51.8	3,997,338.9	1,272,845.5	314.0
カタクチイワシ		2,309.0					2,309.0	2,093.0	110.3	9,000.6	18,276.7	49.2
サバ類	26,863.2	15,658.5	10,067.8	5,090.9	38,596.0	49,922.1	146,198.5	794,958.8	18.4	6,075,074.8	5,002,244.0	121.4
マアジ	203.9	64.6	54.9	963.7	2,635.9	5,012.5	8,935.5	8,207.9	108.9	44,095.0	37,499.5	117.6
ブリ	156,869.4	117,407.2	414,235.2	3,005.3	87,846.5	234,392.2	1,013,755.8	282,811.6	358.5	2,243,167.0	3,480,816.9	64.4
サワラ	10,460.3	16,996.0	2,251.0	3,326.3	21,028.7	31,980.2	86,042.5	15,234.0	564.8	174,071.9	58,192.1	299.1
タイ類	370.1	26.1	54.5	9.9	155.4	229.5	845.5	2,626.8	32.2	27,522.8	69,852.2	39.4
ヒラメ	399.1	69.9	31.3	18.0	63.7	141.8	723.8	469.8	154.1	22,009.7	22,663.5	97.1
スルメイカ	292.2	184.1	192.3	18.0	1,789.1	726.2	3,201.9	3,669.3	87.3	48,941.2	79,958.0	61.2
ヤリイカ	140.1	860.3	368.5	23.7	3,370.1	4,834.9	9,597.6	2,284.5	420.1	57,863.2	18,662.6	310.0
<近海延縄+たら延縄+小延縄+立て縄+小延縄(新)+底延縄+底刺網>												
ヒラメ	280.6	399.2	11.3	2.0		263.6	956.7	874.0	109.5	9,676.3	8,167.6	118.5
マコガレイ・マガレイ	114.5	20.3		5.3		80.0	220.1	325.3	67.7	14,926.4	15,910.4	93.8
マダラ		24,862.0			40.1		24,902.1	54,868.7	45.4	346,503.8	383,799.9	90.3
スケトウダラ		5,725.0			16.0		5,741.0	6,739.5	85.2	51,770.7	65,137.0	79.5
エゾイソアイナメ(ドンコ)		2,480.3	5.0		234.0		2,719.3	934.2	291.1	15,688.8	23,551.2	66.6
アイナメ	5.6	97.3	20.2		89.8	196.3	409.2	403.2	101.5	23,813.7	25,702.6	92.7
メバル類		5.2	5.0		125.5	107.8	243.5	246.5	98.8	8,551.2	5,154.2	165.9
その他のソイ類	11.2	47.5	25.0			150.0	233.7	361.0	64.7	12,295.9	10,015.0	122.8
キチジ		267.0					267.0	593.2	45.0	8,319.6	6,288.2	132.3
アナゴ類	5.4	219.4	51.0		93.3	4.4	373.5	502.7	74.3	2,762.4	5,791.4	47.7
タコ類	0.6	401.3	5.0				427.2	457.8	93.3	16,189.0	18,064.2	89.6
<まき網>												
カツオ						9,523.0	9,523.0	113,806.7	8.4	476,465.5	361,158.7	131.9
マイワシ						72,990.0	72,990.0			1,835,709.0	6,672,524.0	27.5
<いか釣>												
スルメイカ	625.0	204.0				13,475.5	14,304.5	121,072.0	11.8	61,017.5	236,513.5	25.8
<突き棒>												
メカジキ		193.0	86.0				279.0	312.0	89.4	3,333.0	5,617.0	59.3
<さんま棒受網>												
サンマ						35,838.0	35,838.0	4,094.0	875.4	35,838.0	4,094.0	875.4
<かつお一本釣り>												
カツオ						257,473.5	257,473.5	88,153.5	292.1	480,580.7	125,184.5	383.9
<かご>												
ヒラメ	77.7	3.3	0.8	5.0		44.3	131.1	49.5	264.8	943.2	741.7	127.2
エゾイソアイナメ(ドンコ)	10.5	443.3	45.0			10.0	508.8	306.4	166.1	15,317.5	16,291.4	94.0
アイナメ	23.8	67.5	41.5	18.3		76.0	227.1	201.8	112.5	6,071.3	6,212.5	97.7
アナゴ類	358.8	647.9	67.1	7.4		411.1	1,492.3	1,978.1	75.4	9,293.6	20,651.4	45.0
その他のカニ類	597.9	110.4				6.4	714.7	1,238.9	57.7	23,883.0	29,914.2	79.8
タコ類	2,636.6	7,616.1	281.6	131.7	7,490.6	1,009.9	19,166.5	17,464.2	109.7	408,505.2	469,606.4	87.0

※ 年累計水揚量は、2021年3月からの累計となっております。