

漁況情報 No. 13

令和3年9月21日

岩手県水産技術センター

URL : <https://www2.suigi.pref.iwate.jp/>

Tel : 0193-26-7915 / Fax : 0193-26-7920 / E-mail : CE0012@pref.iwate.jp

《9月上旬のトピックス》

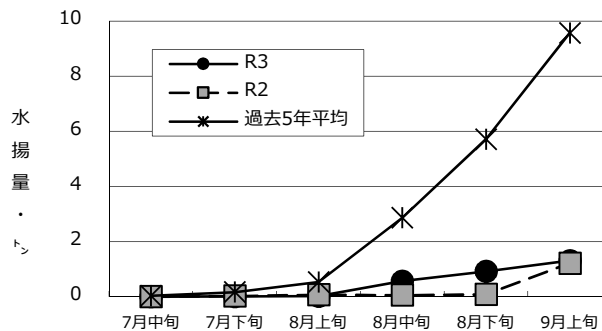
- ・ ヤリイカ（定置網）の水揚が好調です。
- ・ スルメイカ（いか釣）の水揚が低調です。

1 9月上旬の水揚状況：県内主要6港（久慈、宮古、山田、大槌、釜石、大船渡）集計値

(1) アキサケ（定置網）

| | |
|------------|-------|
| 旬水揚量 | 1.3 t |
| 前年比 | 1.1 倍 |
| 過去5年比 | 14 % |
| 8月からの累計水揚量 | 2.8 t |
| 前年比 | 2.0 倍 |
| 過去5年比 | 15 % |

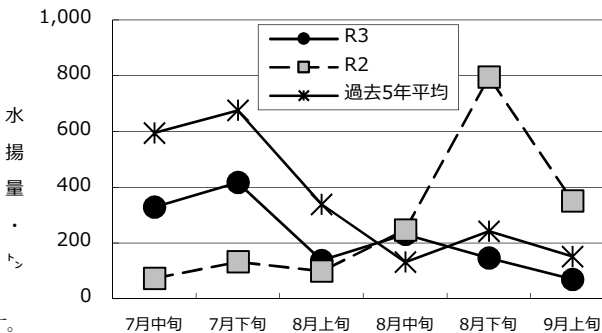
※ 旬水揚は久慈が中心となっています。



(2) サバ類（定置網）

| | |
|------------|---------|
| 旬水揚量 | 70 t |
| 前年比 | 20 % |
| 過去5年比 | 46 % |
| 3月からの累計水揚量 | 6,145 t |
| 前年比 | 1.1 倍 |
| 過去5年比 | 95 % |

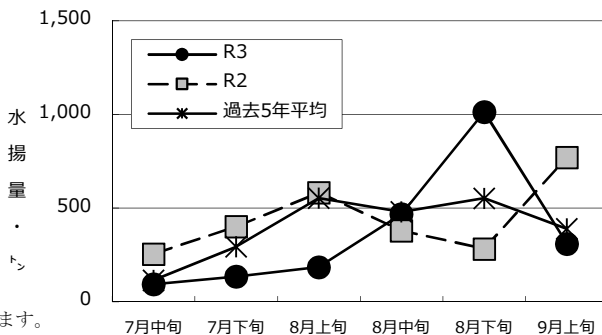
※ 旬水揚は釜石及び宮古が中心となっています。



(3) ブリ（定置網）

| | |
|------------|---------|
| 旬水揚量 | 310 t |
| 前年比 | 40 % |
| 過去5年比 | 80 % |
| 3月からの累計水揚量 | 2,554 t |
| 前年比 | 60 % |
| 過去5年比 | 76 % |

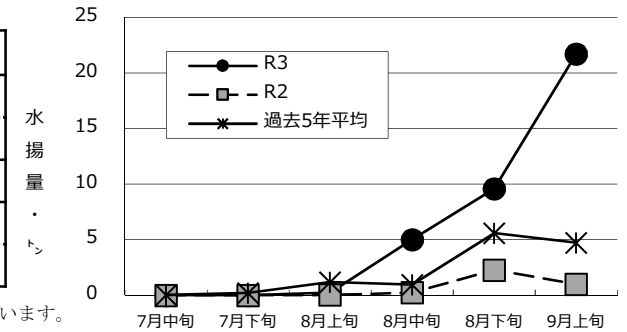
※ 旬水揚は山田及び大船渡が中心となっています。



(4) ヤリイカ（定置網）

| | |
|------------|-------|
| 旬水揚量 | 22 t |
| 前年比 | 22 倍 |
| 過去5年比 | 4.6 倍 |
| 3月からの累計水揚量 | 80 t |
| 前年比 | 4.0 倍 |
| 過去5年比 | 1.6 倍 |

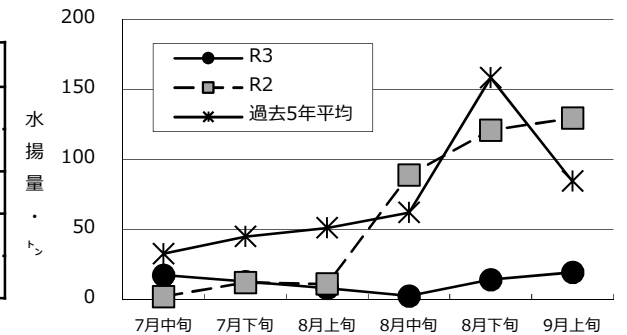
※ 旬水揚は大船渡及び釜石が中心となっています。



(5) スルメイカ（いか釣）

| | |
|------------|------|
| 旬水揚量 | 20 t |
| 前年比 | 15 % |
| 過去5年比 | 23 % |
| 3月からの累計水揚量 | 81 t |
| 前年比 | 22 % |
| 過去5年比 | 18 % |

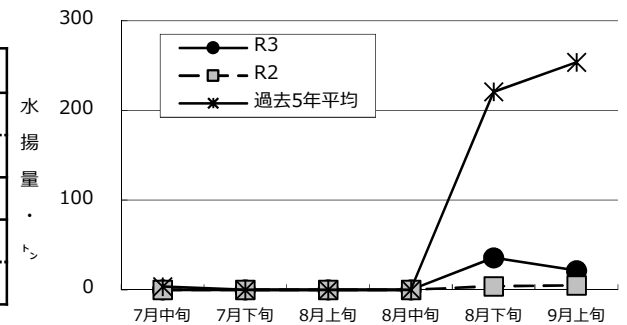
※ 旬水揚は久慈が中心となっています。



(6) サンマ（棒受網）

| | |
|------------|-------|
| 旬水揚量 | 21 t |
| 前年比 | 4.4 倍 |
| 過去5年比 | 8.5 % |
| 3月からの累計水揚量 | 57 t |
| 前年比 | 6.4 倍 |
| 過去5年比 | 12 % |

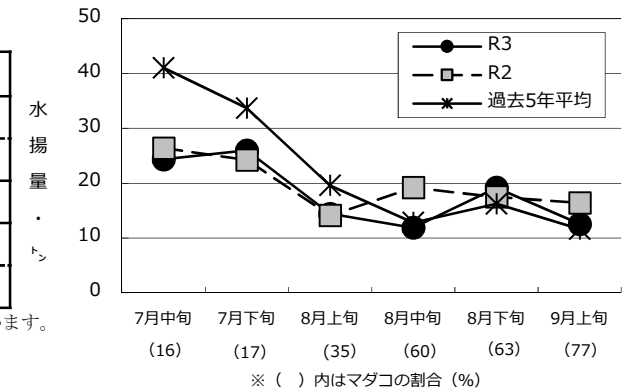
※ 旬水揚は大船渡のみとなっています。



(7) タコ類（かご）

| | |
|------------|-------|
| 旬水揚量 | 13 t |
| 前年比 | 76 % |
| 過去5年比 | 1.1 倍 |
| 3月からの累計水揚量 | 421 t |
| 前年比 | 87 % |
| 過去5年比 | 80 % |

※ 旬水揚は釜石及び宮古が中心となっています。
タコ類の内訳は、マダコ10t (77%)、
ミズダコ3t (21%) となっています。



御意見等は、漁業資源部（担当:相生）までお寄せください。

付表 岩手県内主要6港における水揚げ状況

9月上旬（2021年9月1日～10日） 9/17 11:10 集計値
 （単位：水揚量：kg 前年比：％）

| 魚種／市場 | 久慈 | 宮古 | 山田 | 大槌 | 釜石 | 大船渡 | 6港計 | 6港前年同期 水揚量 | 6港旬 前年比 | 6港年累計 水揚量 | 6港前年累計 水揚量 | 6港 前年比 |
|---|----------|-----------|-----------|---------|----------|-----------|-----------|---------------|------------|--------------|---------------|-----------|
| <定置網> | | | | | | | | | | | | |
| クロマグロ | 125.7 | 1,405.8 | 122.9 | 70.1 | 1,218.9 | 6,399.2 | 9,342.6 | 538.3 | 1,735.6 | 54,785.2 | 73,300.4 | 74.7 |
| アキサケ（オス） | 716.6 | 33.0 | 15.6 | 1.8 | | 6.1 | 773.1 | 778.7 | 99.3 | 1,709.7 | 912.9 | 187.3 |
| アキサケ（メス） | 512.5 | 14.5 | 3.0 | 3.0 | 4.8 | | 537.8 | 437.7 | 122.9 | 1,121.3 | 545.6 | 205.5 |
| アキサケ（合計） | 1,229.1 | 47.5 | 18.6 | 4.8 | 4.8 | 6.1 | 1,310.9 | 1,216.4 | 107.8 | 2,831.0 | 1,458.5 | 194.1 |
| マイワシ | | 284.0 | | | | | 284.0 | 223.4 | 127.1 | 3,997,622.9 | 1,273,068.9 | 314.0 |
| カタクチイワシ | | 1,661.0 | | | | | 1,661.0 | | | 15,878.6 | 18,276.7 | 86.9 |
| サバ類 | 11,765.9 | 18,217.3 | 1,999.7 | 2,533.1 | 21,232.4 | 14,407.9 | 70,156.3 | 351,335.3 | 20.0 | 6,145,231.1 | 5,353,579.3 | 114.8 |
| マアジ | 177.9 | 248.8 | 64.8 | 1,525.9 | 2,177.3 | 8,144.8 | 12,339.5 | 15,428.4 | 80.0 | 56,434.5 | 52,927.9 | 106.6 |
| ブリ | 35,493.4 | 37,969.3 | 133,021.6 | 2,835.0 | 15,699.9 | 85,352.6 | 310,371.8 | 771,176.7 | 40.2 | 2,553,538.8 | 4,251,993.6 | 60.1 |
| サワラ | 320.8 | 1,495.1 | 219.1 | 54.3 | 375.7 | 674.6 | 3,139.6 | 90,520.5 | 3.5 | 177,211.5 | 148,712.6 | 119.2 |
| タイ類 | 245.7 | 7.0 | 21.7 | 3.9 | 90.0 | 2,053.0 | 2,421.3 | 731.7 | 330.9 | 29,944.1 | 70,583.9 | 42.4 |
| ヒラメ | 207.6 | 138.7 | 36.1 | 10.9 | 49.4 | 144.2 | 586.9 | 535.9 | 109.5 | 22,596.6 | 23,199.4 | 97.4 |
| スルメイカ | 446.6 | 202.5 | 410.1 | 11.7 | 1,695.1 | 1,080.5 | 3,846.5 | 3,232.6 | 119.0 | 52,787.7 | 83,190.6 | 63.5 |
| ヤリイカ | 503.6 | 1,766.6 | 1,424.0 | 76.0 | 8,369.3 | 9,580.6 | 21,720.1 | 994.2 | 2,184.7 | 79,583.3 | 19,656.8 | 404.9 |
| <近海延縄＋たら延縄＋小延縄＋立て縄＋小延縄（新）＋底延縄＋底刺網> | | | | | | | | | | | | |
| ヒラメ | 149.2 | 197.2 | 27.0 | | 8.6 | 210.2 | 592.2 | 363.6 | 162.9 | 10,268.5 | 8,531.2 | 120.4 |
| マコガレイ・マガレイ | 82.6 | 9.8 | | | | 182.0 | 274.4 | 151.6 | 181.0 | 15,200.8 | 16,062.0 | 94.6 |
| マダラ | | 13,092.0 | 42.0 | 20.0 | 14.6 | | 13,168.6 | 38,157.9 | 34.5 | 359,672.4 | 421,957.8 | 85.2 |
| スケトウダラ | | 510.0 | 95.0 | | | | 605.0 | 5,422.0 | 11.2 | 52,375.7 | 70,559.0 | 74.2 |
| エゾイソアイナメ（ドンコ） | 3.7 | 1,380.0 | 45.0 | 5.0 | 204.0 | | 1,637.7 | 510.0 | 321.1 | 17,326.5 | 24,061.2 | 72.0 |
| アイナメ | 2.4 | 69.1 | 10.6 | | 32.4 | 124.6 | 239.1 | 123.4 | 193.8 | 24,052.8 | 25,826.0 | 93.1 |
| メバル類 | | | | | 90.0 | 116.8 | 206.8 | 103.2 | 200.4 | 8,758.0 | 5,257.4 | 166.6 |
| その他のソイ類 | 2.8 | 68.0 | 15.0 | | 3.0 | 95.2 | 184.0 | 90.1 | 204.2 | 12,479.9 | 10,105.1 | 123.5 |
| アナゴ類 | | 52.2 | 111.3 | | 86.4 | 4.2 | 254.1 | 489.8 | 51.9 | 3,016.5 | 6,281.2 | 48.0 |
| タコ類 | 18.0 | 92.5 | 50.2 | | 4.3 | 6.7 | 171.7 | 179.6 | 95.6 | 16,360.7 | 18,243.8 | 89.7 |
| <底びき網> | | | | | | | | | | | | |
| ババガレイ（ナメタガレイ） | | 1,462.3 | | | | | 1,462.3 | 935.1 | 156.4 | 30,385.8 | 34,155.8 | 89.0 |
| その他のカレイ類 | | 1,832.4 | | | | | 1,832.4 | 1,411.6 | 129.8 | 47,393.2 | 54,853.4 | 86.4 |
| マダラ | | 3,751.2 | | | | | 3,751.2 | 15,205.8 | 24.7 | 383,348.9 | 413,746.9 | 92.7 |
| スケトウダラ | | 225.5 | | | | | 225.5 | 30,337.0 | 0.7 | 4,895,816.3 | 1,673,125.7 | 292.6 |
| エゾイソアイナメ（ドンコ） | | 711.5 | | | | | 711.5 | 50.4 | 1,411.7 | 5,889.1 | 10,386.1 | 56.7 |
| キチジ | | 838.4 | | | | | 838.4 | 3,075.7 | 27.3 | 93,334.7 | 100,756.4 | 92.6 |
| スルメイカ | | 219,247.0 | | | | | 219,247.0 | 251,353.0 | 87.2 | 219,397.8 | 253,749.4 | 86.5 |
| ヤリイカ | | 1,795.7 | | | | | 1,795.7 | 14.2 | 12,645.8 | 3,651.5 | 404.6 | 902.5 |
| タコ類 | | 334.4 | | | | | 334.4 | 858.1 | 39.0 | 16,385.3 | 16,436.9 | 99.7 |
| <いか釣> | | | | | | | | | | | | |
| スルメイカ | 13,450.0 | 492.0 | | | | 5,578.0 | 19,520.0 | 129,594.0 | 15.1 | 80,537.5 | 366,107.5 | 22.0 |
| <さんま棒受網> | | | | | | | | | | | | |
| サンマ | | | | | | 21,467.0 | 21,467.0 | 4,924.0 | 436.0 | 57,305.0 | 9,018.0 | 635.5 |
| <かつお一本釣り> | | | | | | | | | | | | |
| カツオ | | | | | | 138,600.0 | 138,600.0 | 53,160.2 | 260.7 | 619,180.7 | 178,344.7 | 347.2 |
| <かご> | | | | | | | | | | | | |
| エゾイソアイナメ（ドンコ） | 74.6 | 101.2 | 25.0 | | | 135.0 | 335.8 | 69.1 | 486.0 | 15,653.3 | 16,360.5 | 95.7 |
| アイナメ | 13.3 | 6.9 | 75.7 | 1.2 | | 48.5 | 145.6 | 119.5 | 121.8 | 6,216.9 | 6,332.0 | 98.2 |
| アナゴ類 | 291.2 | 661.7 | 159.4 | 4.8 | | 327.6 | 1,444.7 | 1,135.9 | 127.2 | 10,738.3 | 21,787.3 | 49.3 |
| その他のカニ類 | 120.0 | 91.2 | | | | 44.2 | 255.4 | 168.7 | 151.4 | 24,138.4 | 30,082.9 | 80.2 |
| タコ類 | 1,294.4 | 4,487.9 | 286.3 | 193.0 | 5,484.8 | 792.3 | 12,538.7 | 16,397.9 | 76.5 | 421,043.9 | 486,004.3 | 86.6 |

※ 年累計水揚量は、2021年3月からの累計となっております。