

漁況情報 No. 14

令和3年9月30日

岩手県水産技術センター

URL : <https://www2.suigi.pref.iwate.jp/>

Tel : 0193-26-7915 / Fax : 0193-26-7920 / E-mail : CE0012@pref.iwate.jp

《9月中旬のトピックス》

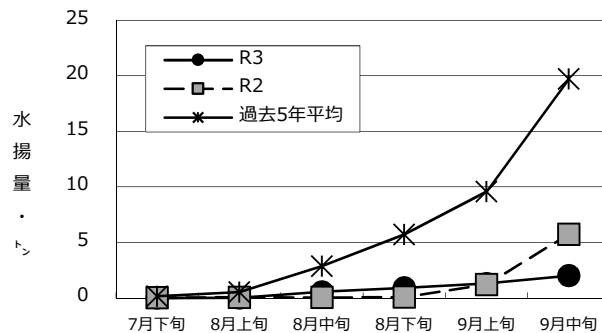
- ・ ヤリイカ（定置網）の水揚好調が続いています。
- ・ スルメイカ（いか釣）の水揚が低調です。

1 9月中旬の水揚状況：県内主要6港（久慈、宮古、山田、大槌、釜石、大船渡）集計値

(1) アキサケ（定置網）

| | |
|------------|-------|
| 旬水揚量 | 2.0 t |
| 前年比 | 35 % |
| 過去5年比 | 10 % |
| 8月からの累計水揚量 | 4.8 t |
| 前年比 | 67 % |
| 過去5年比 | 13 % |

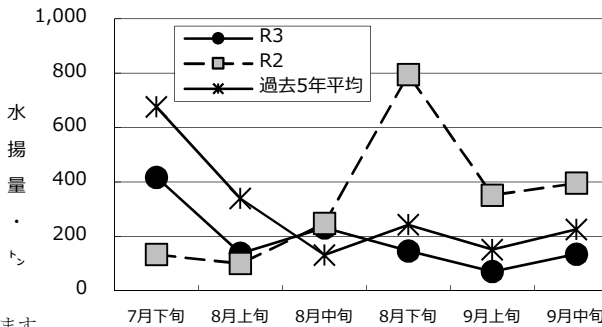
※ 旬水揚は久慈が中心となっています。



(2) サバ類（定置網）

| | |
|------------|---------|
| 旬水揚量 | 135 t |
| 前年比 | 34 % |
| 過去5年比 | 60 % |
| 3月からの累計水揚量 | 6,280 t |
| 前年比 | 1.1 倍 |
| 過去5年比 | 94 % |

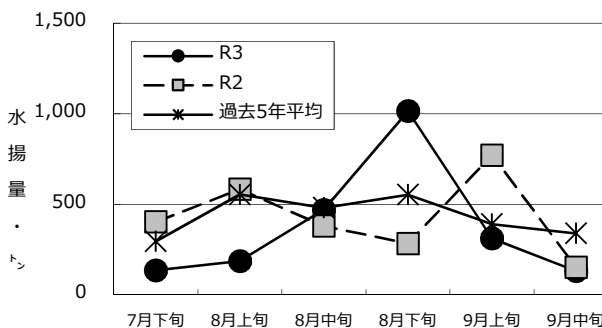
※ 旬水揚は大船渡及び宮古が中心となっています。



(3) ブリ（定置網）

| | |
|------------|---------|
| 旬水揚量 | 130 t |
| 前年比 | 86 % |
| 過去5年比 | 38 % |
| 3月からの累計水揚量 | 2,684 t |
| 前年比 | 61 % |
| 過去5年比 | 73 % |

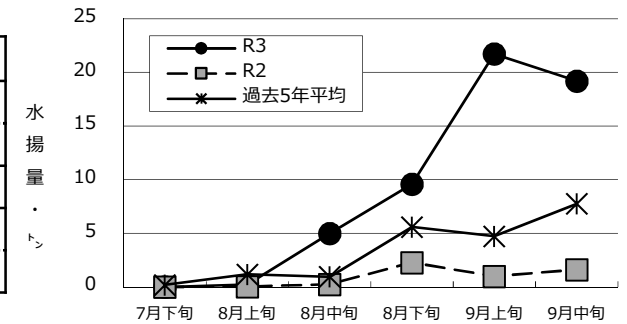
※ 旬水揚は宮古が中心となっています。



(4) ヤリイカ（定置網）

| | |
|------------|-------|
| 旬水揚量 | 19 t |
| 前年比 | 12 倍 |
| 過去5年比 | 2.5 倍 |
| 3月からの累計水揚量 | 99 t |
| 前年比 | 4.6 倍 |
| 過去5年比 | 1.7 倍 |

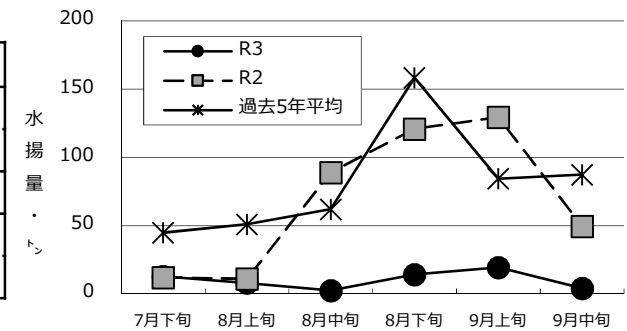
※ 旬水揚は大船渡が中心となっています。



(5) スルメイカ（いか釣）

| | |
|------------|-------|
| 旬水揚量 | 4.3 t |
| 前年比 | 8.7 % |
| 過去5年比 | 4.9 % |
| 3月からの累計水揚量 | 85 t |
| 前年比 | 20 % |
| 過去5年比 | 16 % |

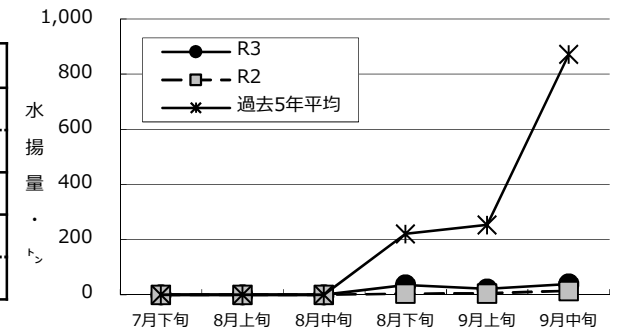
※ 旬水揚は大船渡が中心となっています。



(6) サンマ（棒受網）

| | |
|------------|-------|
| 旬水揚量 | 39 t |
| 前年比 | 2.7 倍 |
| 過去5年比 | 4.5 % |
| 3月からの累計水揚量 | 96 t |
| 前年比 | 4.1 倍 |
| 過去5年比 | 7.1 % |

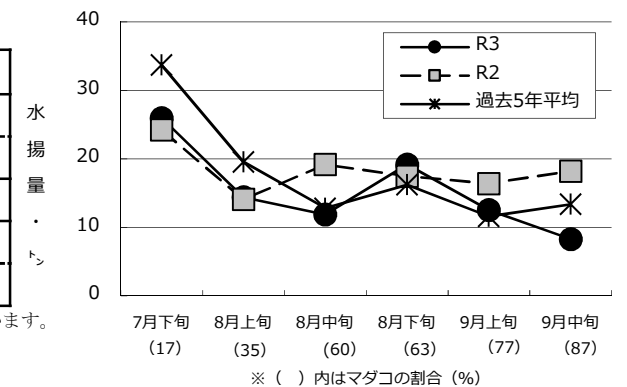
※ 旬水揚は大船渡のみとなっています。



(7) タコ類（かご）

| | |
|------------|-------|
| 旬水揚量 | 8.3 t |
| 前年比 | 46 % |
| 過去5年比 | 62 % |
| 3月からの累計水揚量 | 429 t |
| 前年比 | 85 % |
| 過去5年比 | 79 % |

※ 旬水揚は釜石及び宮古が中心となっています。
タコ類の内訳は、マダコ7t (87%)、
ミズダコ1t (13%) となっています。



御意見等は、漁業資源部（担当:相生）までお寄せください。

付表 岩手県内主要6港における水揚げ状況

9月中旬(2021年9月11日～20日) 9/27 20:10 集計値
(単位: 水揚量:kg 前年比:%)

| 魚種/市場 | 久慈 | 宮古 | 山田 | 大槌 | 釜石 | 大船渡 | 6港計 | 6港前年同期 水揚量 | 6港旬 前年比 | 6港年累計 水揚量 | 6港前年累計 水揚量 | 6港 前年比 |
|---|----------|-----------|---------|---------|----------|----------|-----------|---------------|------------|--------------|---------------|-----------|
| <定置網> | | | | | | | | | | | | |
| クロマグロ | 55.5 | 838.5 | 260.0 | | 191.5 | 2,957.7 | 4,303.2 | 2,013.5 | 213.7 | 59,088.4 | 75,313.9 | 78.5 |
| アキサケ(オス) | 1,025.8 | 33.0 | 4.5 | | 1.1 | 17.6 | 1,082.0 | 3,492.9 | 31.0 | 2,791.7 | 4,405.8 | 63.4 |
| アキサケ(メス) | 911.9 | 14.0 | 1.5 | | 2.2 | 5.4 | 935.0 | 2,256.3 | 41.4 | 2,056.3 | 2,801.9 | 73.4 |
| アキサケ(合計) | 1,937.7 | 47.0 | 6.0 | 0.0 | 3.3 | 23.0 | 2,017.0 | 5,749.2 | 35.1 | 4,848.0 | 7,207.7 | 67.3 |
| マイワシ | | 34.0 | 10.6 | | | 56.0 | 100.6 | 1,105.3 | 9.1 | 3,997,723.5 | 1,274,174.2 | 313.8 |
| カタクチイワシ | 1,056.0 | | | | | | 1,056.0 | | | 11,717.6 | 18,276.7 | 64.1 |
| サバ類 | 20,781.2 | 39,171.3 | 3,163.1 | 1,682.0 | 19,231.4 | 50,516.0 | 134,545.0 | 395,175.7 | 34.0 | 6,279,776.1 | 5,748,755.0 | 109.2 |
| マアジ | 170.7 | 142.5 | 195.5 | 1,181.2 | 1,043.0 | 5,498.5 | 8,231.4 | 14,177.0 | 58.1 | 64,665.9 | 67,104.9 | 96.4 |
| ブリ | 19,652.6 | 83,218.0 | 8,709.6 | 496.0 | 3,057.6 | 15,216.3 | 130,350.1 | 150,842.2 | 86.4 | 2,683,888.9 | 4,402,835.8 | 61.0 |
| サワラ | 106.8 | 1,125.9 | 55.8 | 43.6 | 148.1 | 1,363.5 | 2,843.7 | 26,953.2 | 10.6 | 180,055.2 | 175,665.8 | 102.5 |
| タイ類 | 105.3 | 23.4 | 66.1 | | 83.0 | 554.4 | 832.2 | 1,031.5 | 80.7 | 30,776.3 | 71,615.4 | 43.0 |
| ヒラメ | 192.6 | 163.7 | 40.9 | 13.9 | 28.1 | 168.9 | 608.1 | 453.3 | 134.1 | 23,204.7 | 23,652.7 | 98.1 |
| スルメイカ | 248.8 | 118.0 | 194.1 | 68.3 | 1,167.3 | 850.6 | 2,647.1 | 1,535.9 | 172.3 | 55,434.8 | 84,726.5 | 65.4 |
| ヤリイカ | 206.1 | 624.0 | 846.8 | 101.9 | 2,097.5 | 15,314.9 | 19,191.2 | 1,622.7 | 1,182.7 | 98,774.5 | 21,279.5 | 464.2 |
| <近海延縄+たら延縄+小延縄+立て縄+小延縄(新)+底延縄+底刺縄> | | | | | | | | | | | | |
| ヒラメ | 131.2 | 99.2 | 26.5 | | | 212.8 | 469.7 | 370.5 | 126.8 | 10,738.2 | 8,901.7 | 120.6 |
| マコガレイ・マガレイ | 81.7 | 2.5 | 6.2 | | | 109.0 | 199.4 | 269.7 | 73.9 | 15,400.2 | 16,331.7 | 94.3 |
| マダラ | | 10,704.0 | 54.0 | | | 257.7 | 11,015.7 | 36,663.4 | 30.0 | 370,688.1 | 458,621.2 | 80.8 |
| スケトウダラ | | 1,092.0 | | | | 7.0 | 1,099.0 | 4,494.6 | 24.5 | 53,474.7 | 75,053.6 | 71.2 |
| エゾイソアイナメ(ドンコ) | | 1,488.0 | 40.0 | | 36.0 | 55.0 | 1,619.0 | 471.0 | 343.7 | 18,945.5 | 24,532.2 | 77.2 |
| アイナメ | 8.5 | 31.4 | 14.7 | | 38.2 | 129.2 | 222.0 | 117.1 | 189.6 | 24,274.8 | 25,943.1 | 93.6 |
| メバル類 | | | 20.0 | | 108.0 | 143.6 | 271.6 | 102.7 | 264.5 | 9,029.6 | 5,360.1 | 168.5 |
| その他のソイ類 | 6.1 | 53.5 | 25.0 | | | 96.3 | 180.9 | 39.5 | 458.0 | 12,660.8 | 10,144.6 | 124.8 |
| アナゴ類 | | 41.9 | 95.8 | | 37.3 | 0.8 | 175.8 | 383.8 | 45.8 | 3,192.3 | 6,665.0 | 47.9 |
| タコ類 | | 110.4 | 87.7 | | | 34.3 | 232.4 | 272.6 | 85.3 | 16,593.1 | 18,516.4 | 89.6 |
| <底びき網> | | | | | | | | | | | | |
| ババガレイ(ナメタガレイ) | | 200.0 | | | | | 200.0 | 442.3 | 45.2 | 30,585.8 | 34,598.1 | 88.4 |
| その他のカレイ類 | | 961.6 | | | | | 961.6 | 1,075.0 | 89.5 | 48,354.8 | 55,928.4 | 86.5 |
| マダラ | | 377.3 | | | | | 377.3 | 6,769.5 | 5.6 | 383,726.2 | 420,516.4 | 91.3 |
| エゾイソアイナメ(ドンコ) | | 110.9 | | | | | 110.9 | 18.8 | 589.9 | 6,000.0 | 10,404.9 | 57.7 |
| キチジ | | 454.8 | | | | | 454.8 | 2,146.7 | 21.2 | 93,789.5 | 102,903.1 | 91.1 |
| スルメイカ | | 143,903.4 | | | | | 143,903.4 | 120,380.0 | 119.5 | 363,301.2 | 374,129.4 | 97.1 |
| ヤリイカ | | 4,025.8 | | | | | 4,025.8 | 1,427.4 | 282.0 | 7,677.3 | 1,832.0 | 419.1 |
| <まき網> | | | | | | | | | | | | |
| カツオ | | | | | | 28,105.0 | 28,105.0 | 4,395.0 | 639.5 | 504,570.5 | 384,165.7 | 131.3 |
| <いか釣> | | | | | | | | | | | | |
| スルメイカ | 1,920.0 | 126.0 | | | | 2,274.0 | 4,320.0 | 49,745.0 | 8.7 | 84,857.5 | 415,852.5 | 20.4 |
| <突き棒> | | | | | | | | | | | | |
| メカジキ | | 878.0 | 759.0 | | | | 1,637.0 | | | 4,970.0 | 5,617.0 | 88.5 |
| <さんま棒受網> | | | | | | | | | | | | |
| サンマ | | | | | | 39,118.0 | 39,118.0 | 14,528.0 | 269.3 | 96,423.0 | 23,546.0 | 409.5 |
| <かつお一本釣り> | | | | | | | | | | | | |
| カツオ | | | | | | 75,346.0 | 75,346.0 | 48,550.5 | 155.2 | 694,526.7 | 226,895.2 | 306.1 |
| <かご> | | | | | | | | | | | | |
| エゾイソアイナメ(ドンコ) | 66.5 | 106.0 | 10.0 | | | 150.0 | 332.5 | 166.3 | 199.9 | 15,985.8 | 16,526.8 | 96.7 |
| アナゴ類 | 111.4 | 474.2 | 85.4 | 7.5 | | 334.9 | 1,013.4 | 871.1 | 116.3 | 11,751.7 | 22,658.4 | 51.9 |
| その他のカニ類 | 72.5 | 171.2 | | | | 27.0 | 270.7 | 125.8 | 215.2 | 24,409.1 | 30,208.7 | 80.8 |
| タコ類 | 976.1 | 2,962.0 | 225.9 | 168.4 | 3,292.2 | 672.3 | 8,296.9 | 18,208.9 | 45.6 | 429,340.8 | 504,213.2 | 85.2 |

※ 年累計水揚量は、2021年3月からの累計となっております。