

漁況情報 No. 22

令和3年12月15日

岩手県水産技術センター

URL : <https://www2.suigi.pref.iwate.jp/>

Tel : 0193-26-7915 / Fax : 0193-26-7920 / E-mail : CE0012@pref.iwate.jp

《12月上旬のトピックス》

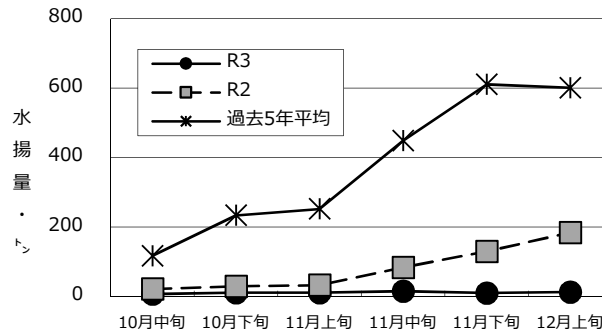
- ・マイワシ（定置網）の水揚げ好調が続いています。
- ・アキサケ（定置網）、ブリ（定置網）、スルメイカ（いか釣）、サンマ（棒受網）、タコ類（かご）の水揚げが低調です。

1 12月上旬の水揚げ状況：県内主要6港（久慈、宮古、山田、大槌、釜石、大船渡）集計値

(1) アキサケ（定置網）

旬水揚げ量	12 t
前年比	6.7 %
過去5年比	2.1 %
8月からの累計水揚げ量	83 t
前年比	16 %
過去5年比	3.4 %

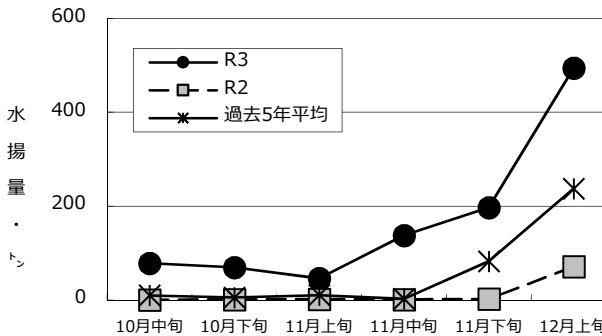
※ 旬水揚げは久慈が中心となっています。



(2) マイワシ（定置網）

旬水揚げ量	494 t
前年比	6.9 倍
過去5年比	2.1 倍
3月からの累計水揚げ量	5,047 t
前年比	3.7 倍
過去5年比	3.7 倍

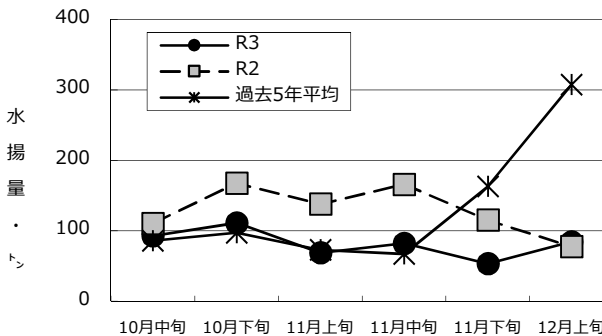
※ 旬水揚げは大船渡が中心となっています。



(3) サバ類（定置網）

旬水揚げ量	85 t
前年比	1.1 倍
過去5年比	28 %
3月からの累計水揚げ量	6,966 t
前年比	1.0 倍
過去5年比	88 %

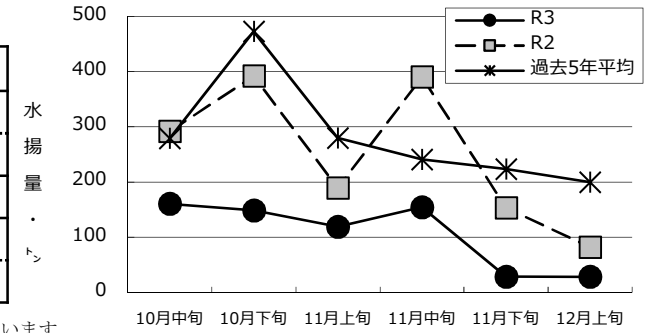
※ 旬水揚げは大船渡が中心となっています。



(4) ブリ（定置網）

旬水揚げ量	28 t
前年比	35 %
過去5年比	14 %
3月からの累計水揚げ量	3,834 t
前年比	61 %
過去5年比	61 %

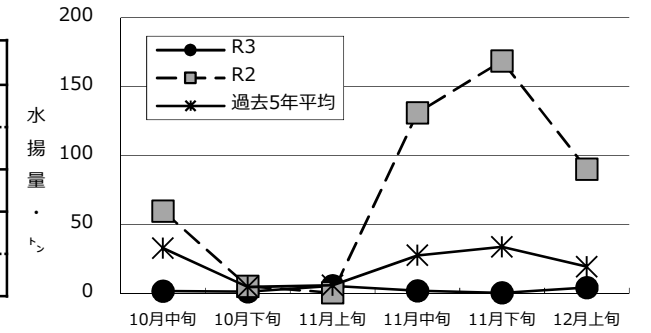
※ 旬水揚げは久慈及び大船渡が中心となっています。



(5) スルメイカ（いか釣）

旬水揚げ量	4.3 t
前年比	4.8 %
過去5年比	22 %
3月からの累計水揚げ量	103 t
前年比	10 %
過去5年比	14 %

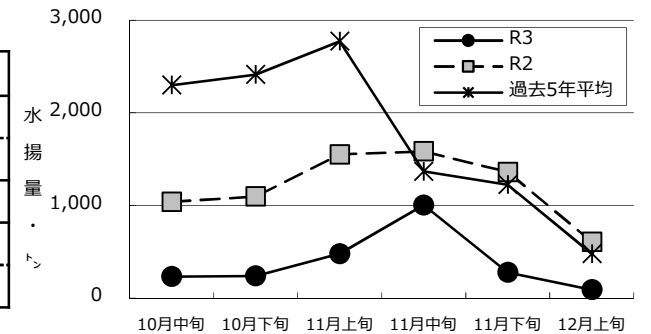
※ 旬水揚げは大船渡が中心となっています。



(6) サンマ（棒受網）

旬水揚げ量	90 t
前年比	15 %
過去5年比	19 %
3月からの累計水揚げ量	2,852 t
前年比	38 %
過去5年比	19 %

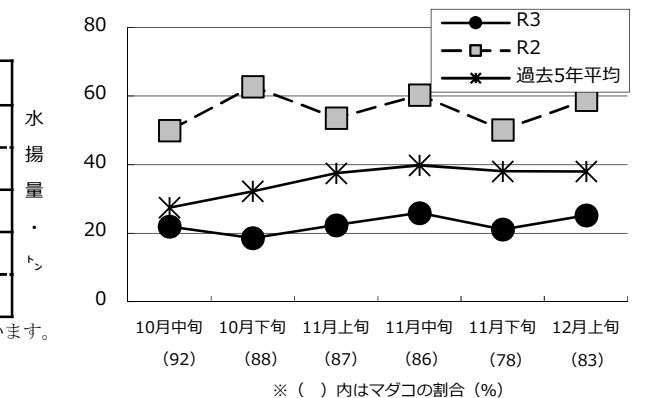
※ 旬水揚げは大船渡が中心となっています。



(7) タコ類（かご）

旬水揚げ量	25 t
前年比	43 %
過去5年比	66 %
3月からの累計水揚げ量	595 t
前年比	66 %
過去5年比	75 %

※ 旬水揚げは久慈及び宮古が中心となっています。
タコ類の内訳は、マダコ21t (83%)、
ミズダコ4t (17%) となっています。



御意見等は、漁業資源部（担当:相生）までお寄せください。

付表 岩手県内主要6港における水揚げ状況

12月上旬 (2021年12月1日 ~ 10日) 12/13 15:40 集計値

(単位: 水揚量: kg 前年比: %)

魚種/市場	久慈	宮古	山田	大槌	釜石	大船渡	6港計	6港前年同期 水揚量	6港旬 前年比	6港年累計 水揚量	6港前年累計 水揚量	6港 前年比	
<定置網>													
クロマグロ		7.5	99.7		74.2	991.2	1,172.6	728.9	160.9	78,350.5	85,715.5	91.4	
アキサケ (オス)	4,970.5	1,279.5	314.9	22.5	294.3	97.9	6,979.6	103,217.9	6.8	49,000.5	295,190.9	16.6	
アキサケ (メス)	4,202.7	570.7	280.0	30.1	228.0	77.9	5,389.4	80,695.2	6.7	33,641.4	216,546.2	15.5	
アキサケ (合計)	9,173.2	1,850.2	594.9	52.6	522.3	175.8	12,369.0	183,913.1	6.7	82,641.9	511,737.1	16.1	
マイワシ	5,100.0	104,676.0	48,235.4	5,471.5	2,087.0	328,402.0	493,971.9	71,163.7	694.1	5,047,122.6	1,352,591.4	373.1	
カタクチイワシ	15,637.0		9,184.0			4.0	24,825.0	88,754.8	28.0	43,979.9	187,086.6	23.5	
サバ類	1,241.5	8,145.7	5,327.3	3,588.8	15,146.2	51,215.1	84,664.6	77,592.1	109.1	6,966,267.3	6,931,013.6	100.5	
マアジ	291.8	7,280.2	1,648.1	494.7	264.7	4,640.1	14,619.6	18,551.0	78.8	241,489.7	186,267.5	129.6	
ブリ	9,398.7	5,534.6	2,029.0	329.1	3,333.1	7,800.1	28,424.6	82,104.8	34.6	3,833,803.6	6,319,076.2	60.7	
サワラ	533.0	728.3	75.2	9.5	104.9	465.4	1,916.3	1,366.9	140.2	212,362.8	225,049.2	94.4	
タイ類	257.8	285.5	590.7	30.6	1,107.2	3,030.1	5,301.9	2,689.3	197.1	51,314.5	87,485.8	58.7	
スズキ	81.6	27.5	10.2	1.4	15.5	52.8	189.0	309.6	61.0	4,741.1	5,227.6	90.7	
ヒラメ	900.3	790.8	348.3	193.8	336.9	704.1	3,274.2	4,078.8	80.3	41,986.8	38,043.2	110.4	
スルメイカ	180.6	373.6	172.6	166.3	2,170.6	8,497.1	11,560.8	20,671.9	55.9	107,163.5	326,888.3	32.8	
ヤリイカ	479.2	449.9	315.9	166.6	1,167.4	1,022.2	3,601.2	7,804.6	46.1	130,253.0	56,802.2	229.3	
<近海延縄+たら延縄+小延縄+立て縄+小延縄(新)+底延縄+底刺網>													
ヒラメ	74.4	2.9	2.0			118.1	197.4	349.5	56.5	15,989.2	12,908.8	123.9	
その他のカレイ類	47.5	962.7		5.0		23.3	1,038.5	2,116.9	49.1	24,559.6	28,143.8	87.3	
マダラ	5.9	44,353.5	240.0			357.0	44,956.4	44,726.8	100.5	618,921.9	780,369.3	79.3	
スケトウダラ	5.9	7,548.0				3.2	7,557.1	11,444.7	66.0	134,090.5	144,450.2	92.8	
エゾイソアイナメ (ドンコ)	6.1	2,940.0	85.0	10.0	132.0	26.6	3,199.7	2,516.6	127.1	40,518.1	35,689.1	113.5	
アイナメ	22.3	19.1	47.9		3.0	200.7	293.0	589.7	49.7	26,164.0	29,014.3	90.2	
メバル類	112.5	96.0				326.3	534.8	439.2	121.8	12,346.5	7,118.0	173.5	
その他のソイ類	68.4	33.4	28.6			413.4	543.8	933.9	58.2	14,893.2	12,735.3	116.9	
アナゴ類		38.7	33.4		45.8	1.0	118.9	155.3	76.6	4,786.5	9,984.1	47.9	
タコ類	225.2	471.7	390.0			177.3	1,264.2	3,294.1	38.4	24,153.9	47,926.3	50.4	
サメ類						554.0	554.0	994.0	55.7	1,975.8	2,148.2	92.0	
<沖合底びき網+小型機船底びき網>													
ババガレイ (ナメタガレイ)		726.1					726.1	400.2	181.4	33,957.8	37,722.7	90.0	
その他のカレイ類		3,477.2					3,477.2	1,614.2	215.4	74,454.9	64,486.7	115.5	
マダラ		4,087.7					4,087.7	14,976.5	27.3	399,770.1	481,889.7	83.0	
スケトウダラ		5,486.0					5,486.0	99,372.0	5.5	4,912,537.8	1,928,217.9	254.8	
エゾイソアイナメ (ドンコ)		550.1					550.1	563.0	97.7	10,760.2	12,315.6	87.4	
キチジ		956.7					956.7	1,873.1	51.1	106,471.4	115,327.1	92.3	
サバ類		301,191.0					301,191.0	78,158.0	385.4	7,779,224.5	3,894,648.1	199.7	
スルメイカ		10,737.0					10,737.0	158,662.0	6.8	804,677.5	2,329,153.9	34.5	
ヤリイカ		23,292.1					23,292.1	8,721.7	267.1	210,726.5	30,596.3	688.7	
タコ類		1,226.2					1,226.2	962.2	127.4	21,045.8	23,959.4	87.8	
<いか釣>													
スルメイカ	15.0	18.0					4,294.0	4,327.0	90,081.6	4.8	103,090.0	987,022.8	10.4
<さんま棒受網>													
サンマ							89,656.0	89,656.0	607,915.0	14.7	2,851,892.0	7,454,069.0	38.3
<かご>													
ババガレイ (ナメタガレイ)	43.6	99.5					53.2	196.3	45.9	10,672.6	12,214.7	87.4	
エゾイソアイナメ (ドンコ)	141.5	686.7		5.0			555.0	1,388.2	73.8	23,098.4	22,776.9	101.4	
アイナメ	44.7	61.7	73.1	16.1			88.8	284.4	53.5	8,297.6	9,100.5	91.2	
アナゴ類	41.2	399.7	56.5	20.6			346.4	864.4	123.2	19,612.9	31,452.9	62.4	
タコ類	9,352.6	7,151.0	390.1	554.1	5,118.6	2,648.0	25,214.4	58,834.4	42.9	595,108.6	905,145.9	65.7	
<いわし火光利用敷網+いわしすくい網>													
マイワシ							707.0	707.0	3,487.0	20.3	817,235.0	3,917.0	20,863.8

※ 年累計水揚量は、2021年3月からの累計となっております。