

# 漁況情報 No. 23

令和3年12月27日

岩手県水産技術センター

URL: <https://www2.suigi.pref.iwate.jp/>

Tel: 0193-26-7915 / Fax: 0193-26-7920 / E-mail: [CE0012@pref.iwate.jp](mailto:CE0012@pref.iwate.jp)

## 《12月中旬のトピックス》

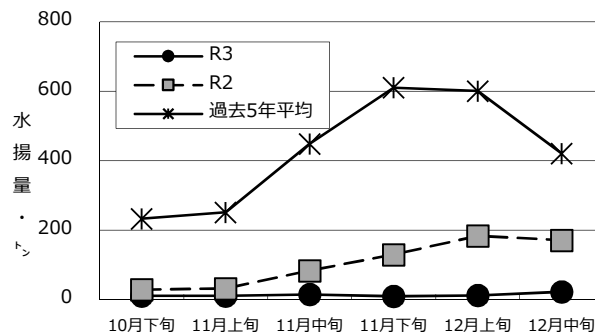
- ・サバ類（定置網）の水揚量が増加しました。
- ・アキサケ（定置網）、タコ類（かご）の水揚が低調です。

### 1 12月中旬の水揚状況：県内主要6港（久慈、宮古、山田、大槌、釜石、大船渡）集計値

#### (1) アキサケ（定置網）

旬水揚量	23 t
前年比	13 %
過去5年比	5.4 %
8月からの累計水揚量	105 t
前年比	15 %
過去5年比	3.7 %

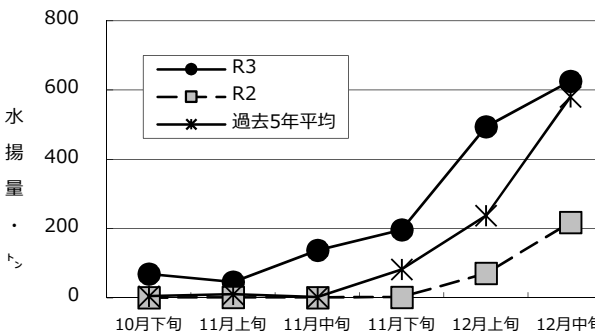
※ 旬水揚は久慈が中心となっています。



#### (2) マイワシ（定置網）

旬水揚量	625 t
前年比	2.9 倍
過去5年比	1.1 倍
3月からの累計水揚量	5,672 t
前年比	3.6 倍
過去5年比	2.9 倍

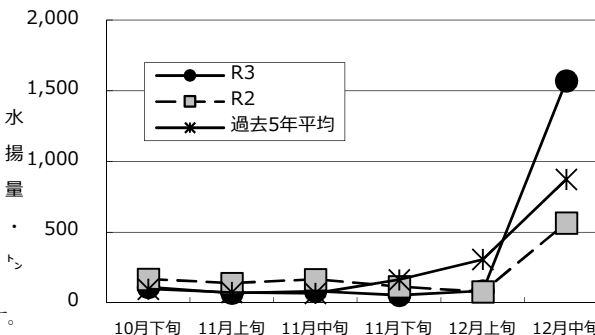
※ 旬水揚は大船渡が中心となっています。



#### (3) サバ類（定置網）

旬水揚量	1,572 t
前年比	2.8 倍
過去5年比	1.8 倍
3月からの累計水揚量	8,538 t
前年比	1.1 倍
過去5年比	98 %

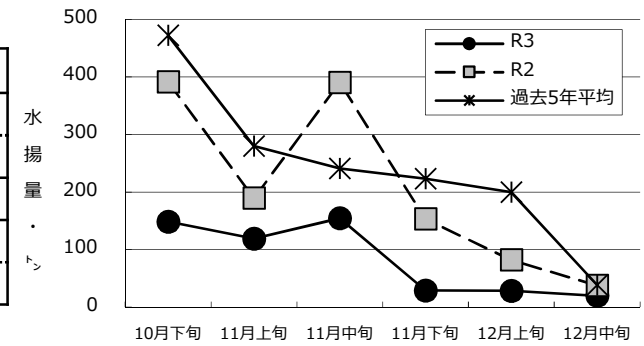
※ 旬水揚は宮古及び久慈が中心となっています。



#### (4) ブリ（定置網）

旬水揚量	20 t
前年比	52 %
過去5年比	52 %
3月からの累計水揚量	3,854 t
前年比	61 %
過去5年比	61 %

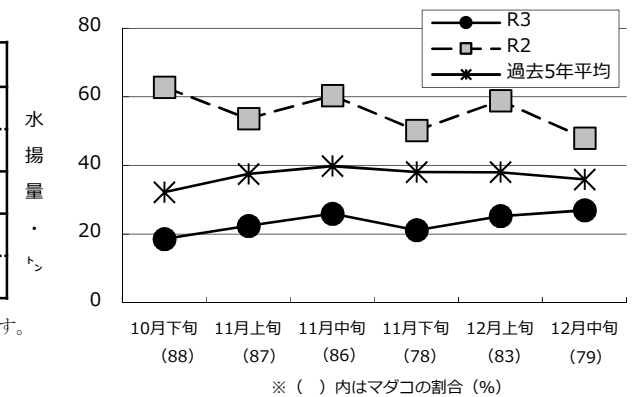
※ 旬水揚は宮古が中心となっています。



#### (5) タコ類（かご）

旬水揚量	27 t
前年比	56 %
過去5年比	75 %
3月からの累計水揚量	622 t
前年比	65 %
過去5年比	75 %

※ 旬水揚は宮古及び久慈が中心となっています。  
タコ類の内訳は、マダコ21t (79%)、  
ミズダコ5t (20%) となっています。



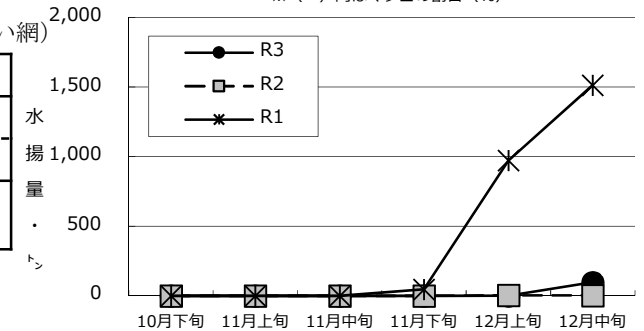
※ ( ) 内はマダコの割合 (%)

#### (6) マイワシ（火光利用敷網+すくい網）

旬水揚量	97 t
前年比	38 倍
前々年比	6.4 %

R1年度から試験操業開始。  
R3年度の冬の許可期間は11/15から。

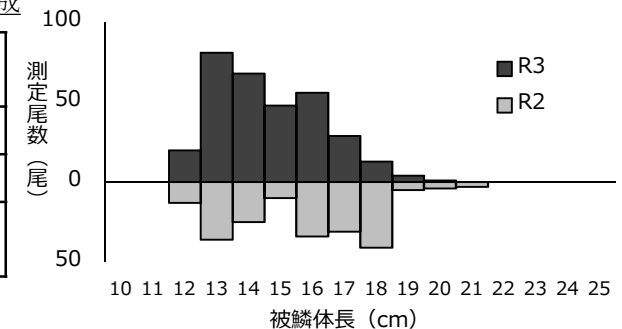
※ 旬水揚は大船渡のみとなっています。



### 2 測定結果：マイワシの被鱗体長組成

測定時期	令和3・2年 12月中旬
測定場所	釜石市魚市場
漁法	定置網
尾叉長	R3:12~20cm (13~16cm主体)

※ R3年12月上旬の被鱗体長は、12~18cm  
(13~14cm主体) でした。



御意見等は、漁業資源部（担当:相生）までお寄せください。

付表 岩手県内主要6港における水揚げ状況

12月中旬（2021年12月11日～20日） 12/23 15:30 集計値

(単位：水揚量：kg 前年比：%)

魚種/市場	久慈	宮古	山田	大槌	釜石	大船渡	6港計	6港前年同期 水揚量	6港旬 前年比	6港年累計 水揚量	6港前年累計 水揚量	6港 前年比
<定置網>												
クロマグロ		13.3	235.0		54.0	363.2	665.5	433.7	153.4	79,016.0	86,149.2	91.7
アキサケ (オス)	6,216.3	3,172.0	455.4	45.1	219.3	84.6	10,192.7	81,381.4	12.5	59,193.2	376,572.3	15.7
アキサケ (メス)	8,074.6	3,735.5	440.1	62.2	214.6	99.1	12,626.1	89,912.0	14.0	46,267.5	306,458.2	15.1
アキサケ (合計)	14,290.9	6,907.5	895.5	107.3	433.9	183.7	22,818.8	171,293.4	13.3	105,460.7	683,030.5	15.4
マイワシ	24,811.3	127,270.2	99,472.5	599.5	55,465.3	317,603.9	625,222.7	217,986.2	286.8	5,672,345.3	1,570,577.6	361.2
カタクチイワシ	430.0		14,690.0			100.3	15,220.3	14,390.4	105.8	59,200.2	201,477.0	29.4
サバ類	498,322.2	706,732.3	33,967.9	9,521.8	125,827.4	197,276.7	1,571,648.3	565,471.5	277.9	8,537,915.6	7,496,485.1	113.9
マアジ	52.4	1,602.2	273.1	13.7	750.5	2,125.6	4,817.5	5,285.8	91.1	246,307.2	191,553.3	128.6
ブリ	443.6	12,670.5	1,173.9	86.8	3,716.4	1,664.2	19,755.4	37,670.0	52.4	3,853,559.0	6,356,746.2	60.6
サワラ	228.7	821.0	48.4	3.1	208.0	136.1	1,445.3	973.4	148.5	213,808.1	226,022.6	94.6
タイ類	138.4	58.1	96.2	9.3	433.5	685.5	1,394.0	1,443.6	96.6	52,708.5	88,929.4	59.3
ヒラメ	606.5	784.3	316.1	211.0	465.8	520.8	2,904.5	4,117.0	70.5	44,891.3	42,160.2	106.5
スルメイカ	232.5	209.4	74.5	24.6	924.4	7,440.4	8,905.8	24,804.2	35.9	116,069.3	351,692.5	33.0
ヤリイカ	69.6	1,612.6	1,138.7	229.4	2,475.3	3,702.3	9,227.9	8,066.4	114.4	139,480.9	64,868.6	215.0
<近海延縄+たら延縄+小延縄+立て縄+小延縄(新)+底延縄+底刺網>												
ヒラメ	29.3	5.4	18.5			168.8	222.0	213.8	103.8	16,211.2	13,122.6	123.5
ババガレイ (ナメタガレイ)	37.6	0.7	72.3		21.7	117.9	250.2	247.7	101.0	50,327.3	57,577.1	87.4
その他のカレイ類	70.9	508.0	10.4			43.6	632.9	810.2	78.1	25,192.5	28,954.0	87.0
マダラ	40.1	36,360.3	420.0		716.7	625.1	38,162.2	20,187.8	189.0	657,084.1	800,557.1	82.1
スケトウダラ	21.9	7,361.0			147.0	119.5	7,649.4	4,720.0	162.1	141,739.9	149,170.2	95.0
エゾイソアイナメ (ドンコ)	20.8	1,992.0	250.0		395.0	18.4	2,676.2	1,460.1	183.3	43,194.3	37,149.2	116.3
アイナメ	13.8	16.9	89.6		3.4	185.0	308.7	340.0	90.8	26,472.7	29,354.3	90.2
メバル類	222.0	247.3	6.0			493.4	968.7	198.6	487.8	13,315.2	7,316.6	182.0
その他のソイ類	43.0	161.9	85.5			450.4	740.8	395.7	187.2	15,634.0	13,131.0	119.1
アナゴ類		30.6	42.5		98.2	28.0	199.3	146.3	136.2	4,985.8	10,130.4	49.2
タコ類	10.6	879.9	417.8			66.3	1,381.8	1,257.0	109.9	25,535.7	49,183.3	51.9
サメ類		8.0				563.0	571.0	3,263.0	17.5	2,546.8	5,411.2	47.1
<沖合底びき網+小型機船底びき網>												
ババガレイ (ナメタガレイ)		1,206.0					1,206.0	246.7	488.9	35,163.8	37,969.4	92.6
その他のカレイ類		5,636.5					5,636.5	1,600.1	352.3	80,091.4	66,086.8	121.2
マダラ		20,775.0					20,775.0	7,934.6	261.8	420,545.1	489,824.3	85.9
スケトウダラ		20,618.0					20,618.0	31,730.0	65.0	4,933,155.8	1,959,947.9	251.7
エゾイソアイナメ (ドンコ)		2,770.3					2,770.3	367.0	754.9	13,530.5	12,682.6	106.7
キチジ		8,477.0					8,477.0	2,268.2	373.7	114,948.4	117,595.3	97.7
サバ類		103,252.0					103,252.0	268,189.0	38.5	7,882,476.5	4,162,837.1	189.4
スルメイカ		3,821.0					3,821.0	105,816.0	3.6	808,498.5	2,434,969.9	33.2
ヤリイカ		13,853.5					13,853.5	5,464.3	253.5	224,580.0	36,060.6	622.8
タコ類		1,915.9					1,915.9	1,108.3	172.9	22,961.7	25,067.7	91.6
<いか釣>												
スルメイカ						246.0	246.0	24,577.6	1.0	103,336.0	1,011,600.4	10.2
ヤリイカ	155.0	546.0				902.4	1,603.4	436.0	367.8	1,683.4	1,288.5	130.6
<かご>												
ババガレイ (ナメタガレイ)	68.4	225.0	1.9			86.7	382.0	418.4	91.3	11,054.6	12,633.1	87.5
エゾイソアイナメ (ドンコ)	198.2	1,202.9		15.0		585.5	2,001.6	1,235.4	162.0	25,100.0	24,012.3	104.5
アイナメ	92.6	54.4	61.4			124.1	332.5	323.4	102.8	8,630.1	9,423.9	91.6
アナゴ類	13.5	284.9	12.0	29.0		294.3	633.7	450.0	140.8	20,246.6	31,902.9	63.5
タコ類	7,953.5	9,882.1	361.0	343.1	5,982.9	2,421.1	26,943.7	47,957.2	56.2	622,052.3	953,103.1	65.3
<いわし火光利用敷網+いわしすくい網>												
マイワシ						96,900.0	96,900.0	2,539.0	3,816.5	914,135.0	6,456.0	14,159.5

※ 年累計水揚量は、2021年3月からの累計となっております。