

漁況情報 No. 26

令和4年2月2日

岩手県水産技術センター

URL : <https://www2.suigi.pref.iwate.jp/>

Tel : 0193-26-7915 / Fax : 0193-26-7920 / E-mail : CE0012@pref.iwate.jp

《1月中旬のトピックス》

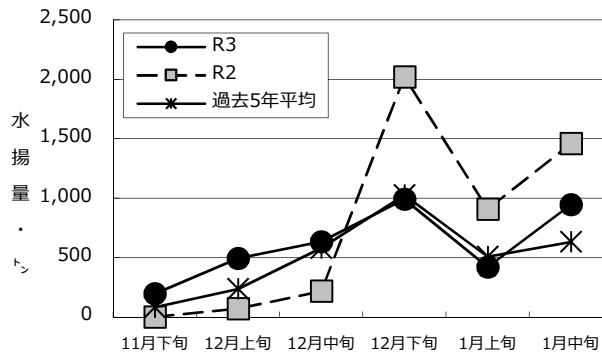
- ・ スルメイカ（定置網）の旬水揚量が、過去5年平均及び前年を上回っています。
- ・ ヤリイカ（定置網）の水揚量が、過去5年平均及び前年を上回っています。

1 1月中旬の水揚状況：県内主要6港（久慈、宮古、山田、大槌、釜石、大船渡）集計値

(1) マイワシ（定置網）

旬水揚量	947 t
前年比	65 %
過去5年比	1.5 倍
3月からの累計水揚量	8,041 t
前年比	1.4 倍
過去5年比	2.0 倍

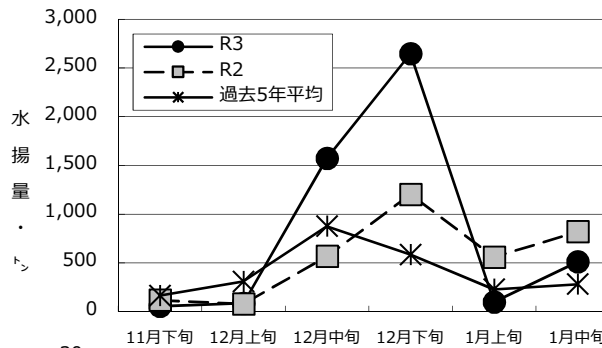
※ 旬水揚は大船渡が中心となっています。



(2) サバ類（定置網）

旬水揚量	510 t
前年比	62 %
過去5年比	1.8 倍
3月からの累計水揚量	11,795 t
前年比	1.2 倍
過去5年比	1.2 倍

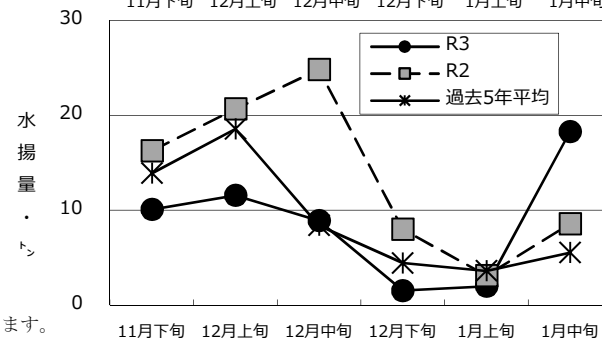
※ 旬水揚は宮古が中心となっています。



(3) スルメイカ（定置網）

旬水揚量	18 t
前年比	2.1 倍
過去5年比	3.3 倍
3月からの累計水揚量	138 t
前年比	37 %
過去5年比	51 %

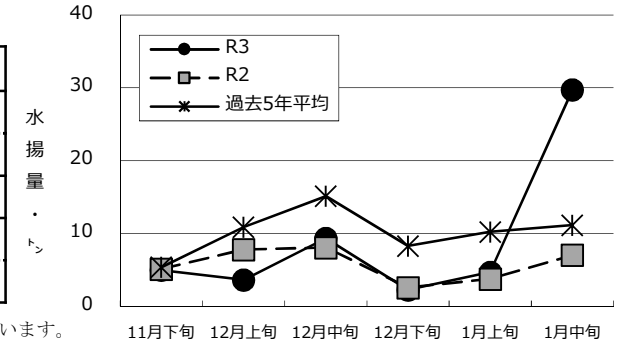
※ 旬水揚は釜石及び大船渡が中心となっています。



(4) ヤリイカ（定置網）

旬水揚量	30 t
前年比	4.2 倍
過去5年比	2.7 倍
3月からの累計水揚量	176 t
前年比	2.3 倍
過去5年比	1.2 倍

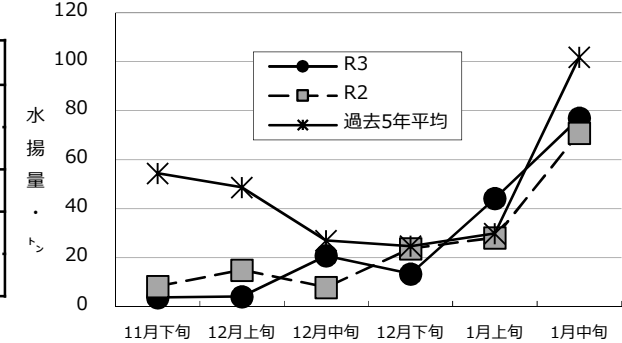
※ 旬水揚は釜石及び大船渡が中心となっています。



(5) マダラ（底びき網）

旬水揚量	77 t
前年比	1.1 倍
過去5年比	76 %
3月からの累計水揚量	555 t
前年比	91 %
過去5年比	38 %

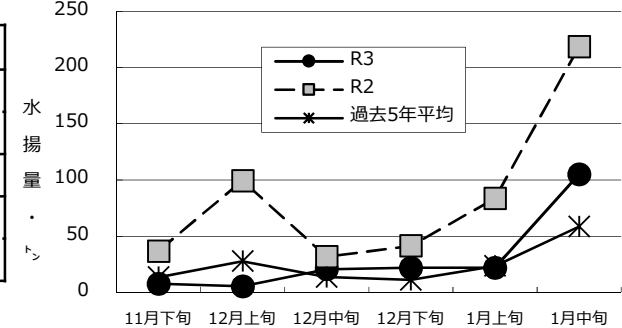
※ 旬水揚は宮古のみとなっています。



(6) スケトウダラ（底びき網）

旬水揚量	105 t
前年比	48 %
過去5年比	1.8 倍
3月からの累計水揚量	5,082 t
前年比	2.2 倍
過去5年比	1.7 倍

※ 旬水揚は宮古のみとなっています。

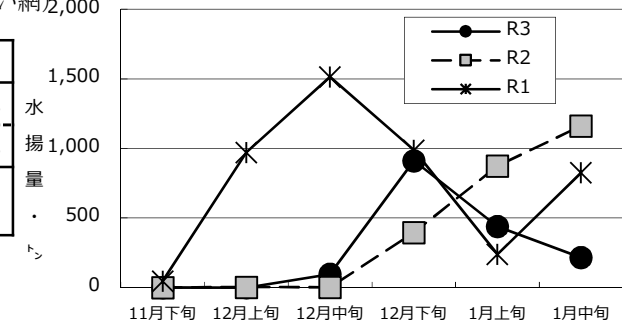


(7) マイワシ（火光利用敷網+すくい網）

旬水揚量	216 t
前年比	19 %
前々年比	26 %

R1年度から試験操業開始。
R3年度の冬の許可期間は11/15から。

※ 旬水揚は大船渡のみとなっています。



御意見等は、漁業資源部（担当:相生）までお寄せください。

付表 岩手県内主要6港における水揚げ状況

1月中旬(2022年1月11日～20日) 1/31 17:15 集計値

(単位: 水揚量:kg 前年比:%)

魚種/市場	久慈	宮古	山田	大槌	釜石	大船渡	6港計	6港前年同期 水揚量	6港旬 前年比	6港年累計 水揚量	6港前年累計 水揚量	6港 前年比
<定置網>												
クロマグロ		46.4				344.4	390.8			79,625.4	86,591.7	92.0
アキサケ(オス)	285.6	542.5	76.8	3.4	4.0		912.3	2,380.5	38.3	71,683.8	428,323.0	16.7
アキサケ(メス)	725.3	1,440.0	140.0		13.4		2,332.0	4,678.1	49.8	69,625.9	385,584.4	18.1
アキサケ(合計)	1,010.9	1,982.5	216.8	3.4	17.4	13.3	3,244.3	7,058.6	46.0	141,309.7	813,907.4	17.4
マイワシ	706.2	9,039.3	108,955.0	6,228.0	144,142.0	677,567.0	946,637.5	1,459,104.6	64.9	8,040,592.3	5,957,272.5	135.0
カタクチイワシ	1,454.0					12.0	1,466.0	248.3	590.4	68,196.0	203,052.3	33.6
サバ類	11,281.5	305,529.2	63,704.7	4,059.3	91,344.5	33,896.2	509,815.4	818,290.5	62.3	11,794,954.8	10,074,691.7	117.1
マアジ		1,870.0	161.0		58.6	129.2	2,218.8	52.0	4,266.9	254,963.3	196,125.0	130.0
ブリ	14.7	291.7	1,866.6	139.0	2,558.9	7,435.8	12,306.7	6,320.6	194.7	3,871,687.3	6,388,354.7	60.6
タイ類	1,045.8	0.7	9.1		4.2	30.6	1,090.4	32.5	3,355.1	54,763.9	89,313.1	61.3
ヒラメ	13.9	72.7	53.0	13.8	48.7	62.6	264.7	502.4	52.7	46,553.1	45,448.8	102.4
スケトウダラ	24.6	108.9	58.7		21.0	171.5	384.7	1,565.2	24.6	56,174.1	10,642.1	527.8
スルメイカ	174.8	964.4	2,205.1	1,887.2	8,734.2	4,312.4	18,278.1	8,579.1	213.1	137,891.7	371,383.9	37.1
ヤリイカ	736.7	4,111.2	4,655.5	2,507.6	8,873.1	8,863.8	29,747.9	7,023.7	423.5	176,265.6	78,218.1	225.4
<近海延縄+たら延縄+小延縄+立て縄+小延縄(新)+底延縄+底刺網>												
ヒラメ	48.0		0.4	82.7	39.9	220.8	391.8	460.6	85.1	17,156.5	14,208.0	120.8
マコガレイ・マガレイ	185.5		10.8	376.0	113.6	924.8	1,610.7	1,079.6	149.2	19,379.4	21,606.0	89.7
ババガレイ(ナメタガレイ)	245.6	19.5	5.4	66.8	189.2	401.3	927.8	851.7	108.9	52,031.0	59,530.1	87.4
その他のカレイ類	192.5	624.7	22.8	42.5	57.8	134.5	1,074.8	1,756.5	61.2	27,129.0	32,478.6	83.5
マダラ	5,815.0	48,869.0	376.0		854.5	8,775.7	64,690.2	36,447.1	177.5	789,056.4	888,894.4	88.8
スケトウダラ	213.6	3,582.0	8.0			67.0	3,870.6	4,514.2	85.7	150,936.8	161,244.4	93.6
エゾイソアイナメ(ドンコ)		1,410.0	190.0		192.0	47.0	1,839.0	1,256.0	146.4	48,491.7	42,634.4	113.7
アイナメ	33.7	71.4	132.1	10.3	160.5	250.8	658.8	545.5	120.8	28,081.3	30,810.7	91.1
メバル類	120.8	54.0			73.5	135.0	383.3	880.3	43.5	14,685.5	9,115.2	161.1
クロソイ					106.2		106.2	169.9	62.5	1,434.6	2,193.7	65.4
その他のソイ類	39.8	49.3	91.6	0.6	5.0	450.9	637.2	684.3	93.1	17,181.1	14,731.3	116.6
タコ類	248.7	263.5	23.0		3.0	109.5	647.7	1,387.5	46.7	27,244.6	53,349.5	51.1
<沖合底びき網+小型機船底びき網>												
サメ類		595.4					595.4	1,126.0	52.9	9,229.6	9,113.6	101.3
ババガレイ(ナメタガレイ)		2,358.4					2,358.4	1,306.7	180.5	39,420.5	40,625.2	97.0
その他のカレイ類		2,989.4					2,989.4	2,308.5	129.5	90,496.2	71,514.9	126.5
マダラ		76,998.4					76,998.4	70,936.1	108.5	555,097.5	612,637.4	90.6
スケトウダラ		105,044.0					105,044.0	218,544.0	48.1	5,082,108.8	2,303,497.9	220.6
エゾイソアイナメ(ドンコ)		771.5					771.5	927.9	83.1	16,835.6	14,641.2	115.0
キチジ		4,462.6					4,462.6	11,546.6	38.6	132,678.7	135,714.0	97.8
サバ類		103,597.0					103,597.0	8,147.0	1,271.6	8,112,741.5	4,560,773.1	177.9
スルメイカ		801.0					801.0	66.0	1,213.6	813,155.0	2,490,256.4	32.7
ヤリイカ		21,369.8					21,369.8	3,485.1	613.2	296,019.5	58,682.2	504.4
タコ類		1,106.5					1,106.5	1,675.3	66.0	26,746.0	28,549.9	93.7
<いか釣>												
ヤリイカ	60.0					80.0	140.0			2,608.0	1,312.5	198.7
<かご>												
マコガレイ・マガレイ	15.9		5.3			101.3	122.5	143.8	85.2	2,860.6	3,036.0	94.2
ババガレイ(ナメタガレイ)	43.0	653.4	5.0			148.5	849.9	616.4	137.9	13,057.5	14,284.4	91.4
エゾイソアイナメ(ドンコ)	60.0	944.2	20.0			165.0	1,189.2	862.9	137.8	28,877.7	26,401.9	109.4
アイナメ	33.7	44.8	125.4	5.0		52.8	261.7	363.3	72.0	9,415.1	10,267.9	91.7
アナゴ類	2.1	86.9	1.6	1.3		149.4	241.3	254.8	94.7	20,970.1	32,637.4	64.3
ケガニ		160.0			46.7	4.6	211.3	331.6	63.7	13,125.0	10,671.7	123.0
その他のカニ類	3.7	89.5	272.2			26.7	392.1	1,299.6	30.2	25,614.4	33,613.5	76.2
タコ類	3,808.9	7,859.4	137.0	64.3	2,575.7	1,535.1	15,980.4	27,850.0	57.4	671,853.7	1,040,134.2	64.6
<いわし火光利用敷網+いわしすくい網>												
マイワシ						215,678.0	215,678.0	1,162,163.0	18.6	2,481,449.0	2,437,811.0	101.8

※ 年累計水揚量は、2021年3月からの累計となっております。