

# 漁況情報 No. 27

令和4年2月4日

岩手県水産技術センター

URL : <https://www2.suigi.pref.iwate.jp/>

Tel : 0193-26-7915 / Fax : 0193-26-7920 / E-mail : [CE0012@pref.iwate.jp](mailto:CE0012@pref.iwate.jp)

## 《1月下旬のトピックス》

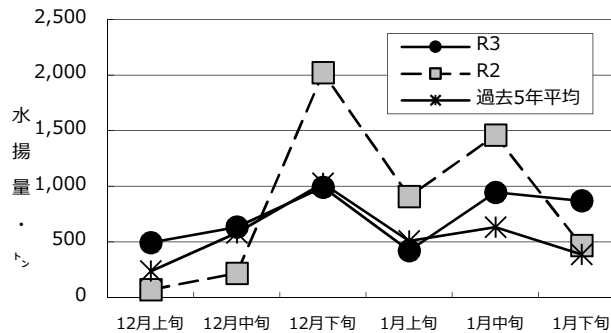
- ・ マイワシ（定置網）、ヤリイカ（定置網）、ケガニ（かご）の水揚量が、過去5年平均及び前年を上回っています。

### 1 1月下旬の水揚状況：県内主要6港（久慈、宮古、山田、大槌、釜石、大船渡）集計値

#### (1) マイワシ（定置網）

旬水揚量	870 t
前年比	1.9 倍
過去5年比	2.2 倍
3月からの累計水揚量	8,911 t
前年比	1.4 倍
過去5年比	2.0 倍

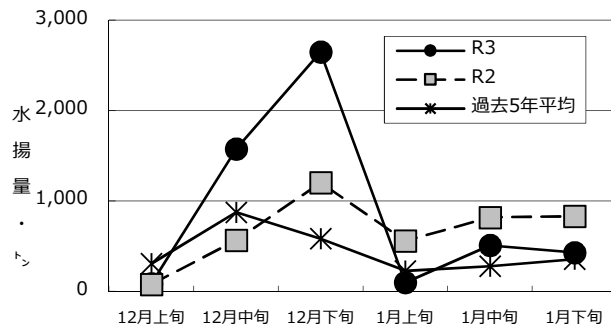
※ 旬水揚は大船渡が中心となっています。



#### (2) サバ類（定置網）

旬水揚量	429 t
前年比	52 %
過去5年比	1.2 倍
3月からの累計水揚量	12,224 t
前年比	1.1 倍
過去5年比	1.2 倍

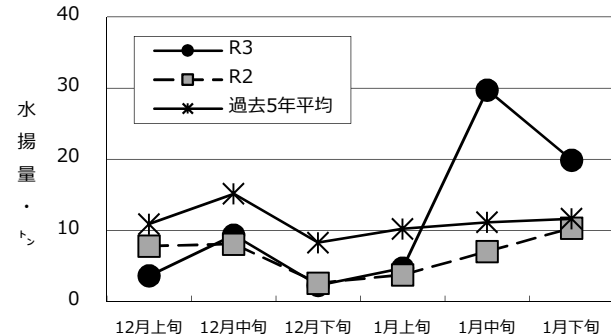
※ 旬水揚は宮古が中心となっています。



#### (3) ヤリイカ（定置網）

旬水揚量	20 t
前年比	1.9 倍
過去5年比	1.7 倍
3月からの累計水揚量	196 t
前年比	2.2 倍
過去5年比	1.2 倍

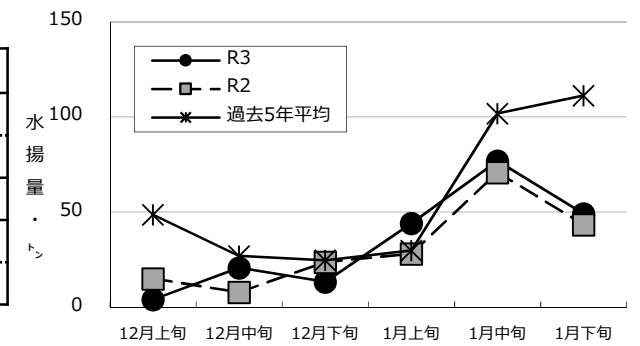
※ 旬水揚は大船渡が中心となっています。



#### (4) マダラ（底びき網）

旬水揚量	49 t
前年比	1.1 倍
過去5年比	44 %
3月からの累計水揚量	604 t
前年比	92 %
過去5年比	39 %

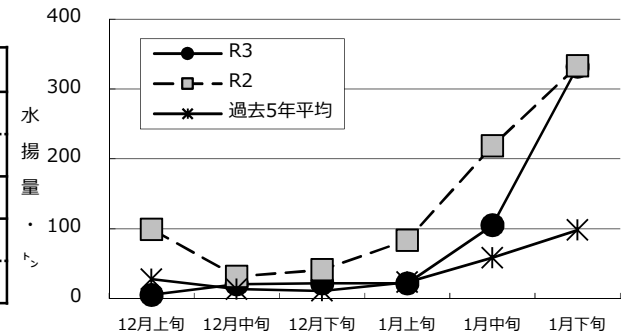
※ 旬水揚は宮古のみとなっています。



#### (5) スケトウダラ（底びき網）

旬水揚量	332 t
前年比	1.0 倍
過去5年比	3.4 倍
3月からの累計水揚量	5,414 t
前年比	2.1 倍
過去5年比	1.8 倍

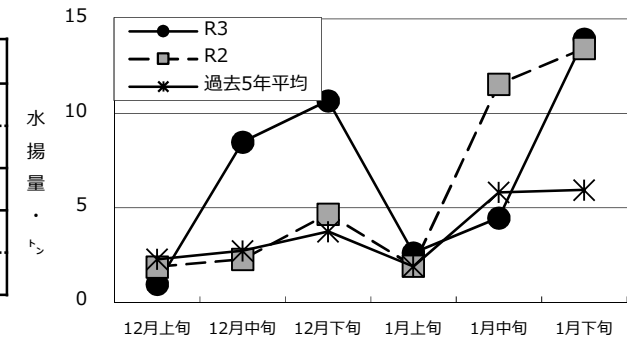
※ 旬水揚は宮古のみとなっています。



#### (6) キチジ（底びき網）

旬水揚量	14 t
前年比	1.0 倍
過去5年比	2.3 倍
3月からの累計水揚量	147 t
前年比	98 %
過去5年比	77 %

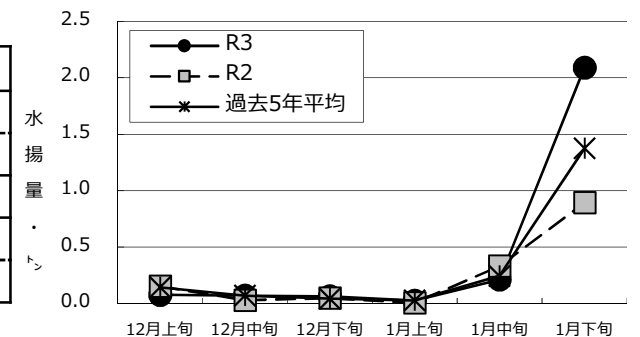
※ 旬水揚は宮古のみとなっています。



#### (7) ケガニ（かご）

旬水揚量	2.1 t
前年比	2.3 倍
過去5年比	1.5 倍
12月からの累計水揚量	2.5 t
前年比	1.7 倍
過去5年比	1.3 倍

※ 旬水揚は宮古が中心となっています。



今号で令和3年度の漁況情報の発行は終了です。令和4年度は令和4年5月上旬分から発行予定です。

御意見等は、漁業資源部（担当:相生）までお寄せください。

付表 岩手県内主要6港における水揚げ状況

1月下旬(2022年1月21日～31日) 2/3 19:00 集計値  
(単位: 水揚量: kg 前年比: %)

魚種/市場	久慈	宮古	山田	大槌	釜石	大船渡	6港計	6港前年同期 水揚量	6港旬 前年比	6港年累計 水揚量	6港前年累計 水揚量	6港 前年比
<定置網>												
アキサケ(オス)	59.4	150.0	3.6				213.0	698.5	30.5	71,896.8	429,021.5	16.8
アキサケ(メス)	246.3	390.0	20.0				656.3	1,560.0	42.1	70,282.2	387,144.4	18.2
アキサケ(合計)	305.7	540.0	23.6				869.3	2,258.5	38.5	142,179.0	816,165.9	17.4
マイワシ		8,372.8	273.0	4.3	154,055.0	707,287.0	869,922.1	467,690.8	186.0	8,910,584.4	6,424,963.3	138.7
カタクチイワシ						23,076.0	23,076.0			91,272.0	203,052.3	44.9
サバ類	35,905.8	241,020.5	105,316.0	54.0	9,428.2	37,241.5	428,966.0	831,552.0	51.6	12,223,920.8	10,906,243.7	112.1
マアジ			311.8		457.0	117.4	886.2	709.9	124.8	255,849.5	196,834.9	130.0
ブリ		469.4	25.2		328.4	370.7	1,193.7	4,017.0	29.7	3,872,881.0	6,392,371.7	60.6
タイ類	24.2	2.5	8.2		2.6	111.9	149.4	49.6	301.2	54,913.3	89,362.7	61.4
スケトウダラ	5.6	893.3	87.6		3.0	646.5	1,636.0	4,406.5	37.1	57,810.1	15,048.6	384.2
スルメイカ		20.5	112.6	2.2	384.8	2,640.1	3,160.2	9,867.0	32.0	141,051.9	381,250.9	37.0
ヤリイカ		686.7	2,377.7	3.2	2,001.8	14,817.7	19,887.1	10,320.2	192.7	196,152.7	88,538.3	221.5
<近海延縄+たら延縄+小延縄+立て縄+小延縄(新)+底延縄+底刺網>												
ヒラメ	130.3	0.4	0.4	57.6	66.6	214.7	470.0	367.0	128.1	17,626.5	14,575.0	120.9
マコガレイ・マガレイ	232.1	5.2	88.5	505.6	681.0	995.0	2,507.4	1,896.6	132.2	21,886.8	23,502.6	93.1
ババガレイ(ナメタガレイ)	305.9	122.4	72.5	8.2	255.3	355.1	1,119.4	1,041.0	107.5	53,150.4	60,571.1	87.7
その他のカレイ類	179.9	461.7	59.4	30.2	199.1	153.1	1,083.4	1,739.9	62.3	28,212.4	34,218.5	82.4
マダラ	18,213.1	27,266.9	673.1	35.0	3,709.0	23,913.9	73,811.0	71,475.0	103.3	862,867.4	960,369.4	89.8
スケトウダラ	185.3	2,477.0	67.9			105.9	2,836.1	5,833.8	48.6	153,772.9	167,078.2	92.0
エゾイソアイナメ(ドンコ)	10.9	1,218.0	703.2		439.0	20.0	2,391.1	1,357.8	176.1	50,882.8	43,992.2	115.7
アイナメ	36.2	52.8	313.8	21.0	259.4	246.1	929.3	549.7	169.1	29,010.6	31,360.4	92.5
メバル類	203.1	227.3	108.0		176.3	300.8	1,015.5	501.6	202.5	15,701.0	9,616.8	163.3
クロソイ					161.6		161.6	161.6	100.0	1,596.2	2,355.3	67.8
その他のソイ類	181.9	302.2	325.4	1.0	64.0	442.7	1,317.2	715.3	184.1	18,498.3	15,446.6	119.8
タコ類	358.5	283.3			4.5	89.2	735.5	1,601.4	45.9	27,980.1	54,950.9	50.9
サメ類	284.8	248.5					533.3	2,342.6	22.8	4,768.6	10,741.4	44.4
<沖合底びき網+小型機船底びき網>												
サメ類		851.7					851.7	1,309.9	65.0	10,081.3	10,423.5	96.7
ババガレイ(ナメタガレイ)		3,256.4					3,256.4	2,296.3	141.8	42,676.9	42,921.5	99.4
その他のカレイ類		4,069.8					4,069.8	3,349.2	121.5	94,566.0	74,864.1	126.3
マダラ		49,190.3					49,190.3	43,517.8	113.0	604,287.8	656,155.2	92.1
スケトウダラ		331,855.2					331,855.2	333,189.0	99.6	5,413,964.0	2,636,686.9	205.3
エゾイソアイナメ(ドンコ)		953.3					953.3	355.7	268.0	17,788.9	14,996.9	118.6
キチジ		13,928.0					13,928.0	13,434.4	103.7	146,606.7	149,148.4	98.3
サバ類		5,260.0					5,260.0	1,378.0	381.7	8,118,001.5	4,562,151.1	177.9
ヤリイカ		2,046.5					2,046.5	1,896.8	107.9	298,066.0	60,579.0	492.0
タコ類		1,091.5					1,091.5	1,796.8	60.7	27,837.5	30,346.7	91.7
<かご>												
マコガレイ・マガレイ	10.6					106.6	117.2	184.1	63.7	2,977.8	3,220.1	92.5
ババガレイ(ナメタガレイ)	24.8	669.2	39.1			125.3	858.4	301.5	284.7	13,915.9	14,585.9	95.4
エゾイソアイナメ(ドンコ)	17.2	1,108.3	183.4	15.0		639.8	1,963.7	611.9	320.9	30,841.4	27,013.8	114.2
アイナメ	32.6	108.6	198.4	6.8		65.5	411.9	256.8	160.4	9,827.0	10,524.7	93.4
アナゴ類	4.4	41.3		0.4		140.1	186.2	173.8	107.1	21,156.3	32,811.2	64.5
ケガニ		1,416.6	7.2		517.3	149.8	2,090.9	892.1	234.4	15,215.9	11,563.8	131.6
その他のカニ類	30.8	590.7	1,144.3			91.1	1,856.9	3,008.6	61.7	27,471.3	36,622.1	75.0
タコ類	1,914.3	8,914.8	106.7	23.6	2,348.0	1,704.7	15,012.1	19,590.5	76.6	686,865.8	1,059,724.7	64.8

※ 年累計水揚量は、2021年3月からの累計となっております。