

漁況情報 No. 1

令和4年5月16日

岩手県水産技術センター

URL : <https://www2.suigi.pref.iwate.jp/>

Tel : 0193-26-7915 / Fax : 0193-26-7920 / E-mail : CE0012@pref.iwate.jp

《5月上旬のトピックス》

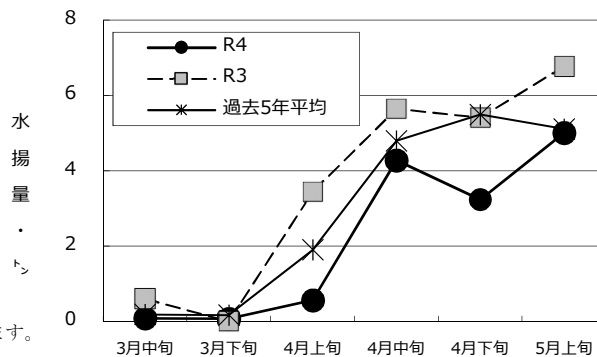
- ・ スケトウダラ（定置網）の水揚量が、前年及び過去5年平均を大きく上回っています。
- ・ マイワシとサバ類（定置網）の水揚量が、前年及び過去5年平均を大きく下回っています。

1 5月上旬の水揚状況：県内主要6港（久慈、宮古、山田、大槌、釜石、大船渡）集計値

(1) サクラマス（定置網）

旬水揚量 ^{**}	5.0 t
前年比	74 %
過去5年比	98 %
3月からの累計水揚量	13.3 t
前年比	60 %
過去5年比	75 %

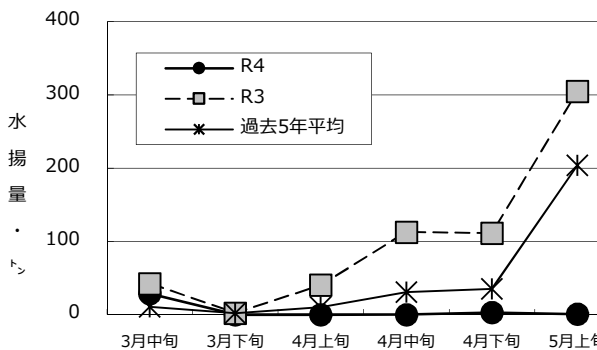
※ 旬水揚は大船渡及び久慈が中心となっています。



(2) マイワシ（定置網）

旬水揚量 ^{**}	0.8 t
前年比	0.3 %
過去5年比	0.4 %
3月からの累計水揚量	36.2 t
前年比	3.7 %
過去5年比	8.3 %

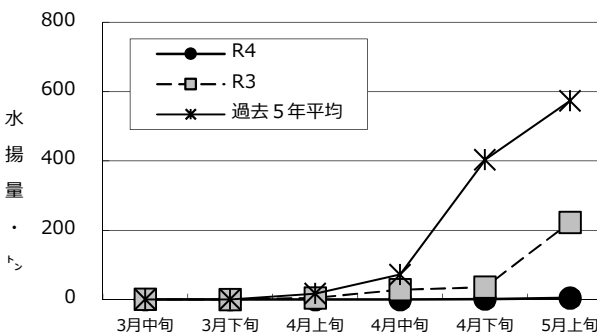
※ 旬水揚は山田が中心となっています。



(3) サバ類（定置網）

旬水揚量 ^{**}	4.2 t
前年比	1.9 %
過去5年比	0.7 %
3月からの累計水揚量	5.7 t
前年比	2.0 %
過去5年比	0.6 %

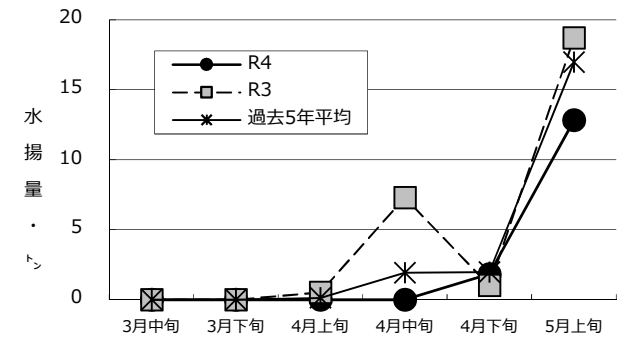
※ 旬水揚は山田が中心となっています。



(4) サワラ（定置網）

旬水揚量 ^{**}	13 t
前年比	68 %
過去5年比	76 %
3月からの累計水揚量	14 t
前年比	52 %
過去5年比	68 %

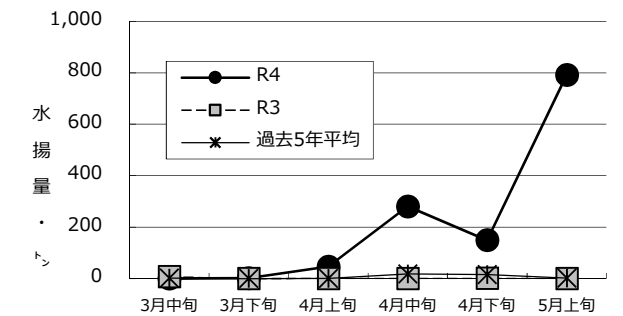
※ 旬水揚は大船渡が中心となっています。



(5) スケトウダラ（定置網）

旬水揚量 ^{**}	792 t
前年比	1,285 倍
過去5年比	399 倍
3月からの累計水揚量	1,229 t
前年比	23 倍
過去5年比	26 倍

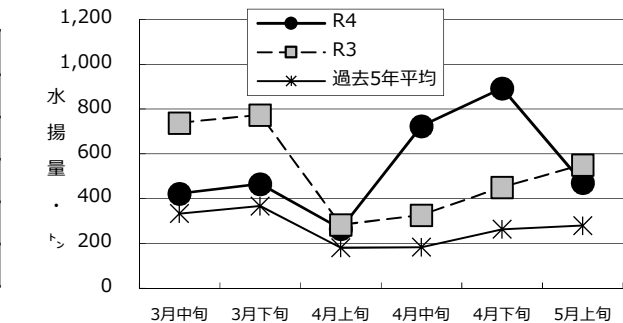
※ 旬水揚は大船渡が中心となっています。



(6) スケトウダラ（底びき網）

旬水揚量 ^{**}	471 t
前年比	85 %
過去5年比	1.7 倍
3月からの累計水揚量	3,897 t
前年比	1.1 倍
過去5年比	2.0 倍

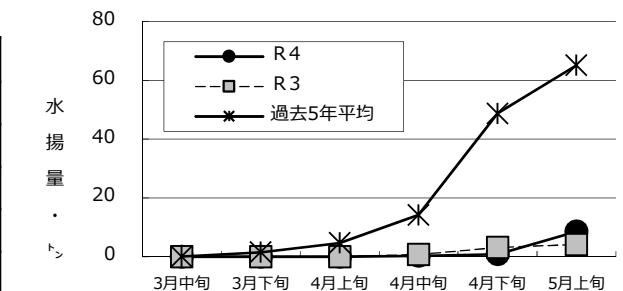
※ 旬水揚は宮古のみとなっています。



(7) イカナゴ（棒受網）

旬水揚量 ^{**}	8.6 t
前年比	2.1 倍
過去5年比	13.2 %
3月からの累計水揚量	9.8 t
前年比	1.2 倍
過去5年比	7.3 %

※ 旬水揚は久慈が中心となっています。



(火光利用敷網漁業の許可期間は3月20日から。共販品を除く水揚量。)

御意見等は、漁業資源部（担当:清水）までお寄せください。

付表 岩手県内主要6港における水揚げ状況

5月上旬(2022年5月1日～10日) 5/12 17:00集計値
(単位: 水揚量: kg 前年比: %)

魚種/市場	久慈	宮古	山田	大槌	釜石	大船渡	6港計	6港前年同期 水揚量	6港旬 前年比	6港年累計 水揚量	6港前年累計 水揚量	6港 前年比
<定置網>												
オオメマス(シロザケ)	276.2	61.3	78.2		141.4	779.3	1,336	86	1,557.6	1,922	138	1,388.4
サクラマス(ママス)	1,732.3	391.4	834.6		235.6	1,815.5	5,009	6,774	73.9	13,252	21,926	60.4
カラフトマス	3.1		24.4		11.3	71.2	110	4	2,558.1	208	13	1,626.6
マスノスケ	138.5	84.3	33.3		42.2	218.8	517	430	120.4	706	1,036	68.2
マイワシ	42.2		644.0			94.0	780	305,072	0.3	36,151	988,253	3.7
サバ類	44.6		3,721.4			416.0	4,182	222,641	1.9	5,676	290,639	2.0
サワラ	1,498.7	1,192.1	2,653.0			7,473.8	12,818	18,716	68.5	14,236	27,570	51.6
スズキ	79.7	2.8	16.9		1.1	367.4	468	304	153.9	723	641	112.8
ヒラメ	118.3	14.9	88.5		16.2	196.8	435	792	54.9	614	1,275	48.2
スケトウダラ	105.0		10,865.8		79,887.9	700,775.0	791,634	616	128,470.3	1,228,621	54,174	2,267.9
ヤリイカ	5.0	1.1	29.8		22.5	555.2	614	13,553	4.5	4,753	28,610	16.6
<近海延縄+たら延縄+小延縄+立て縄+小延縄(新)+底延縄+底刺網>												
ヒラメ	148.2	68.2	2.8	1.2	16.9	144.1	381	352	108.4	2,794	1,900	147.0
マコガレイ・マガレイ	439.4	319.7	128.3	229.4	126.7	397.3	1,641	1,485	110.5	8,185	6,993	117.1
ババガレイ(ナメタガレイ)	197.4	129.8	53.6	1.2	41.0	337.6	761	651	116.8	44,349	46,181	96.0
その他のカレイ類	37.7	74.7	9.5	5.8	27.0	139.5	294	265	111.1	15,313	12,837	119.3
マダラ	57.7	992.3	171.0		4.5	3,297.5	4,523	14,545	31.1	111,760	148,088	75.5
スケトウダラ	45.0	480.0	1,322.0				1,847	894	206.5	21,004	15,634	134.4
エゾイソアイナメ(ドンコ)	11.8	302.3	448.8		122.5		885	736	120.3	8,234	6,994	117.7
アイナメ	231.7	364.6	398.3	55.3	129.5	902.9	2,082	2,085	99.9	12,755	13,669	93.3
メバル類	21.0	18.1	58.8		96.0	804.7	999	263	379.7	6,438	2,489	258.7
その他のソイ類	223.6	647.1	73.9	1.5	15.1	389.6	1,351	601	224.7	7,864	7,578	103.8
タコ類	54.5	228.0	3.7	6.9		37.1	330	1,658	19.9	2,420	6,429	37.6
<沖合底びき網+小型機船底びき網>												
サメ類		263.4					263	55	483.3	1,576	5,137	30.7
ババガレイ(ナメタガレイ)		1,358.3					1,358	3,059	44.4	6,025	11,598	51.9
その他のカレイ類		5,056.7					5,057	2,332	216.8	26,767	24,611	108.8
マダラ		6,487.4					6,487	51,586	12.6	117,632	228,442	51.5
スケトウダラ		470,733.0					470,733	551,120	85.4	3,897,492	3,677,706	106.0
エゾイソアイナメ(ドンコ)		121.9					122	72	170.5	2,382	3,208	74.2
キチジ		3,926.2					3,926	1,465	268.0	36,531	52,488	69.6
タコ類		581.2					581	652	89.2	5,705	6,623	86.1
<こうなご棒受網>												
イカナゴ(コウナゴ)	6,787.1	797.0	495.1		203.6	313.3	8,596	4,174	205.9	9,774	8,033	121.7
<かご>												
マコガレイ・マガレイ	68.4	4.3	31.0	0.6			104	196	53.3	512	732	69.9
ババガレイ(ナメタガレイ)	124.3	291.5	2.0	1.3		6.4	426	310	137.3	3,118	4,591	67.9
その他のカレイ類	5.7	103.6	0.4				110	26	415.5	307	168	183.2
エゾイソアイナメ(ドンコ)	32.0	432.0				190.0	654	493	132.7	5,436	7,407	73.4
アイナメ	114.8	148.3	195.9	47.5		50.3	557	501	111.0	1,580	2,094	75.4
アナゴ類		484.9	10.0	5.7			501	533	93.9	752	1,570	47.9
その他のカニ類	64.1	322.3	780.0				1,166	2,223	52.5	9,010	21,672	41.6
タコ類	1,294.7	6,907.3	12.3	15.4	411.7	331.4	8,973	18,716	47.9	23,618	65,592	36.0

※ 年累計水揚量は、2022年3月からの累計となっております。