

漁況情報 No. 4

令和4年6月17日

岩手県水産技術センター

URL : <https://www2.suigi.pref.iwate.jp/>

Tel : 0193-26-7915 / Fax : 0193-26-7920 / E-mail : CE0012@pref.iwate.jp

《6月上旬のトピックス》

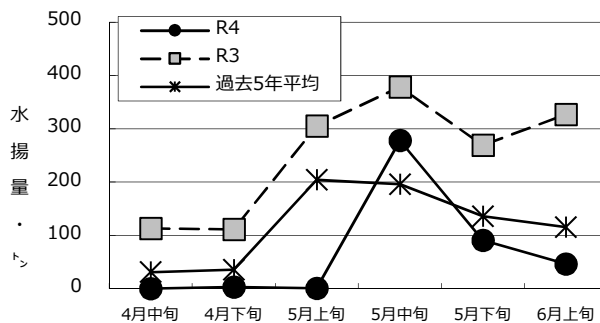
- ・ サバ類（定置網）が、旬水揚げの中心となっています。
- ・ マイワシ（定置網）、タコ類（かご）が、低調に推移しています。
- ・ スケトウダラ（底びき網）が、好調に推移しています。
- ・ ブリ、スルメイカ（定置網）が、過去5年平均を下回って推移しているものの、旬水揚げは前年を上回っています。

1 6月上旬の水揚げ状況：県内主要6港（久慈、宮古、山田、大槌、釜石、大船渡）集計値

(1) マイワシ（定置網）

旬水揚げ量 [※]	46 t
前年比	14 %
過去5年比	40 %
3月からの累計水揚げ量	451 t
前年比	23 %
過去5年比	51 %

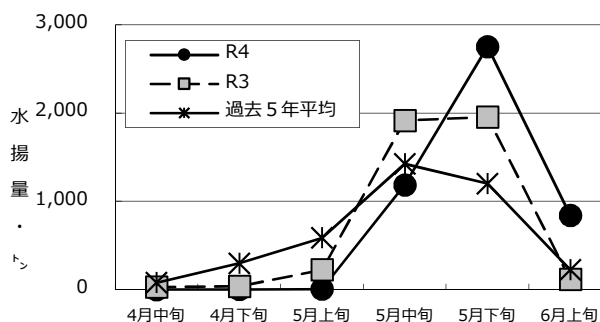
※ 旬水揚げは山田が中心となっています。



(2) サバ類（定置網）

旬水揚げ量 [※]	841 t
前年比	7.4 倍
過去5年比	3.8 倍
3月からの累計水揚げ量	4,785 t
前年比	1.1 倍
過去5年比	1.3 倍

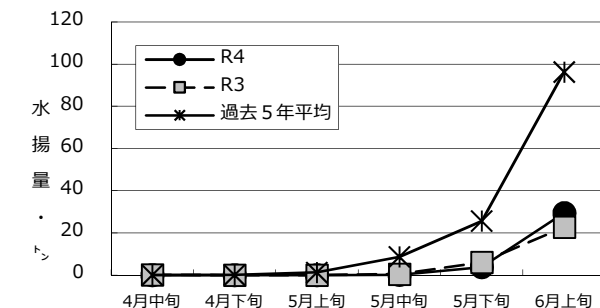
※ 旬水揚げは大船渡が中心となっています。



(3) ブリ（定置網）

旬水揚げ量 [※]	29 t
前年比	1.3 倍
過去5年比	31 %
3月からの累計水揚げ量	34 t
前年比	1.1 倍
過去5年比	25 %

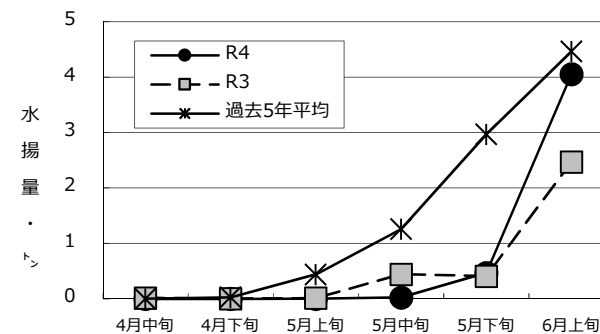
※ 旬水揚げは大船渡が中心となっています。



(4) スルメイカ（定置網）

旬水揚げ量 [※]	4 t
前年比	1.6 倍
過去5年比	91 %
3月からの累計水揚げ量	5 t
前年比	1.4 倍
過去5年比	50 %

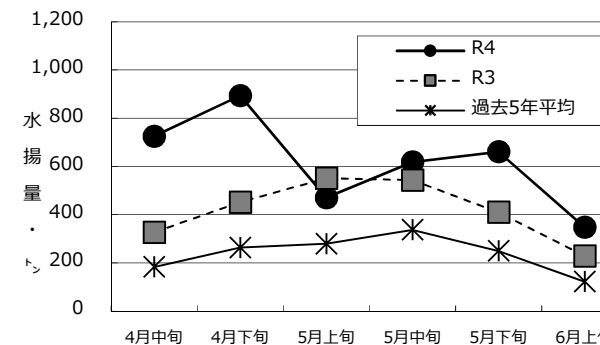
※ 旬水揚げは山田が中心となっています。



(5) スケトウダラ（底びき網）

旬水揚げ量 [※]	348 t
前年比	1.5 倍
過去5年比	2.9 倍
3月からの累計水揚げ量	5,524 t
前年比	1.1 倍
過去5年比	2.0 倍

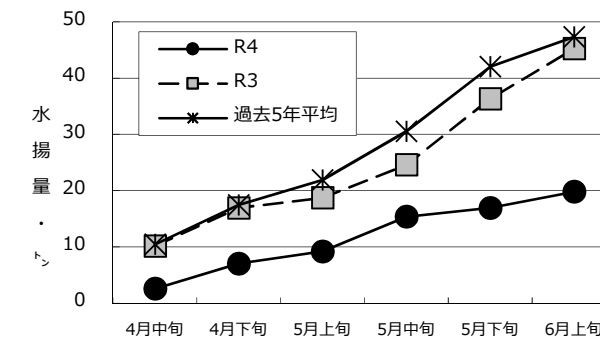
※ 旬水揚げは宮古のみとなっています。



(6) タコ類（かご）

旬水揚げ量 [※]	20 t
前年比	44 %
過去5年比	42 %
3月からの累計水揚げ量	56 t
前年比	44 %
過去5年比	39 %

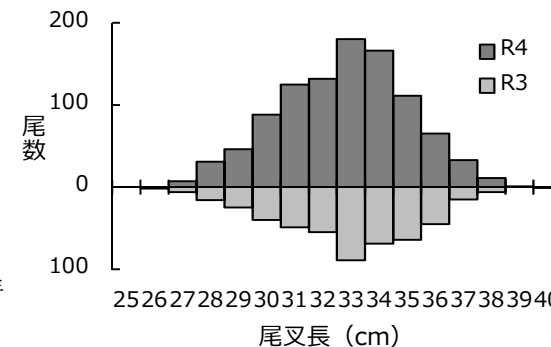
※ 旬水揚げは宮古が中心となっています。



2 測定結果：マサバの体長組成

測定時期	6月上旬
測定場所	釜石市魚市場
漁法	定置網
尾叉長	27~39cm (33~34cm主体)

※ 前年は、26~40cm (33~34cm主体) であり今年とはほぼ同様の組成でした。



御意見等は、漁業資源部（担当:清水）までお寄せください。

付表 岩手県内主要6港における水揚げ状況

6月上旬(2022年6月1日～10日) 6/15 9:20 集計値

(単位: 水揚量: kg 前年比: %)

魚種/市場	久慈	宮古	山田	大槌	釜石	大船渡	6港計	6港前年同期 水揚量	6港旬 前年比	6港年累計 水揚量	6港前年累計 水揚量	6港 前年比
<定置網>												
クロマグロ	2,382.0	76.2	568.3		92.0	1,868.5	4,987	1,014	492.1	14,284	3,898	366.4
サクラマス(ママス)	1,019.7	24.0	547.7		687.6	278.2	2,557	3,103	82.4	25,056	34,754	72.1
マイワシ	5,197.9	1,424.0	25,515.3		12,748.0	1,260.4	46,146	326,650	14.1	450,875	1,962,350	23.0
サバ類	98,911.5	7,577.3	93,571.0		141,201.5	499,775.8	841,037	113,132	743.4	4,784,893	4,274,990	111.9
ブリ	4,895.0	233.9	3,836.9		252.1	20,262.1	29,480	22,715	129.8	33,502	29,663	112.9
サワラ	61.4	18.1	177.6		14.6	773.0	1,045	1,049	99.6	31,187	37,653	82.8
タイ類	40.0	2.4	119.2		113.3	1,452.6	1,728	1,575	109.7	2,739	3,811	71.9
スズキ	137.6	7.7	48.9		14.2	419.1	628	277	226.6	2,480	1,746	142.1
ヒラメ	834.8	33.2	238.4		248.1	1,182.2	2,537	2,537	100.0	5,037	6,940	72.6
スケトウダラ	18.0		31.4			190.6	240	336	71.4	1,657,531	55,202	3,002.6
スルメイカ	163.5	416.2	2,367.7		696.4	412.9	4,057	2,474	164.0	4,570	3,376	135.4
ヤリイカ	6.7	27.5	71.1		99.0	353.7	558	725	77.0	11,358	42,910	26.5
<近海延縄+たら延縄+小延縄+立て縄+小延縄(新)+底延縄+底刺網>												
ヒラメ	223.8	103.7		2.9	1.8	278.0	610	560	109.0	5,136	3,571	143.8
マコガレイ・マガレイ	423.4	183.2	50.6	3.5	14.8	243.2	919	752	122.1	12,271	10,305	119.1
ババガレイ(ナメタガレイ)	54.6	32.3	15.3		128.8	80.8	312	452	68.9	45,787	47,614	96.2
その他のカレイ類	33.9	359.5	17.6		98.6	53.8	563	928	60.7	17,305	15,298	113.1
マダラ		3,280.5			2,410.5	11,363.0	17,054	13,895	122.7	172,312	202,056	85.3
スケトウダラ		1,561.0			68.5	8.0	1,638	2,394	68.4	29,876	21,343	140.0
エゾイソアイナメ(ドンコ)	11.4	18.0	30.0		115.0		174	529	32.9	9,873	10,535	93.7
アイナメ	57.6	204.0	268.4		166.7	466.5	1,163	1,010	115.2	17,811	18,160	98.1
メバル類	212.4				63.3	120.3	396	1,187	33.4	9,260	4,925	188.0
その他のソイ類	99.9	85.1	9.6		27.4	143.0	365	841	43.4	11,070	9,857	112.3
キチジ		470.6				16.0	487	348	139.8	1,612	1,687	95.5
アナゴ類		94.7	41.2		44.2	23.9	204	160	127.6	634	1,257	50.5
タコ類		541.0			2.3	25.0	568	1,583	35.9	5,223	12,207	42.8
<沖合底びき網+小型機船底びき網>												
ババガレイ(ナメタガレイ)		1,829.4					1,829	4,421	41.4	11,672	25,465	45.8
その他のカレイ類		7,593.1					7,593	4,233	179.4	47,223	37,725	125.2
マダラ		17,866.7					17,867	34,249	52.2	157,323	362,427	43.4
スケトウダラ		347,851.1					347,851	229,062	151.9	5,524,381	4,859,927	113.7
エゾイソアイナメ(ドンコ)		194.9					195	283	68.9	2,946	4,669	63.1
キチジ		10,259.0					10,259	12,073	85.0	62,840	70,686	88.9
サバ類		19,215.0					19,215	229,279	8.4	29,547	532,957	5.5
タコ類		789.5					790	2,549	31.0	8,072	12,198	66.2
<大中型まき網+中型まき網+小型まき網+中小型まき網>												
カツオ						40,320.0	40,320	69,576	58.0	40,320	69,576	58.0
<かご>												
ババガレイ(ナメタガレイ)	133.4	599.9	15.5	36.6		33.2	819	800	102.3	5,556	6,761	82.2
マダラ		281.2					281	59	475.0	1,279	598	213.8
エゾイソアイナメ(ドンコ)	51.7	502.3		25.0		60.0	639	1,392	45.9	7,479	10,316	72.5
アイナメ	161.4	177.3	100.2	72.6		65.8	577	648	89.1	3,592	3,820	94.0
アナゴ類	5.7	402.9	68.2	23.8		193.8	694	314	221.5	2,563	2,803	91.4
タコ類	4,478.9	12,034.7		34.2	1,936.3	1,310.8	19,795	45,224	43.8	75,902	171,717	44.2

※ 年累計水揚量は、2022年3月からの累計となっております。