

# 漁況情報 No. 5

令和4年6月23日

岩手県水産技術センター

URL : <https://www2.suigi.pref.iwate.jp/>

Tel : 0193-26-7915 / Fax : 0193-26-7920 / E-mail : CE0012@pref.iwate.jp

## 《6月中旬のトピックス》

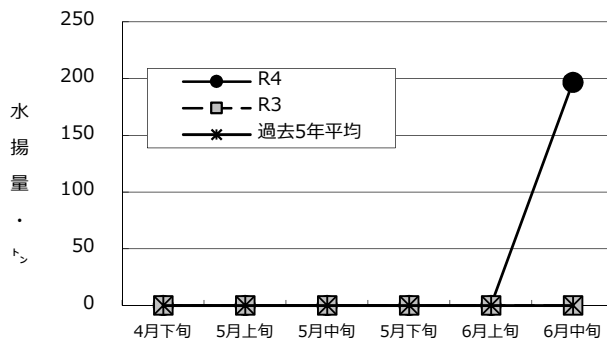
- ・ カツオ（一本釣り）が、当旬では17年ぶりに水揚げされました。
- ・ サバ類（定置網）が依然として当旬の水揚げの中心となっています。
- ・ マアジ（定置網）が急増、スルメイカ（定置網）が増加しています。
- ・ マイワシ（定置網）、タコ類（かご）が、低調に推移しています。
- ・ ブリ（定置網）が、昨年と同様に平年を大きく下回って推移しています。

### 1 6月中旬の水揚げ状況：県内主要6港（久慈、宮古、山田、大槌、釜石、大船渡）集計値

#### (1) カツオ（一本釣り）

旬水揚量 <sup>**</sup>	197 t
前年比	— %
過去5年比	— %
3月からの累計水揚量	197 t
前年比	— %
過去5年比	— %

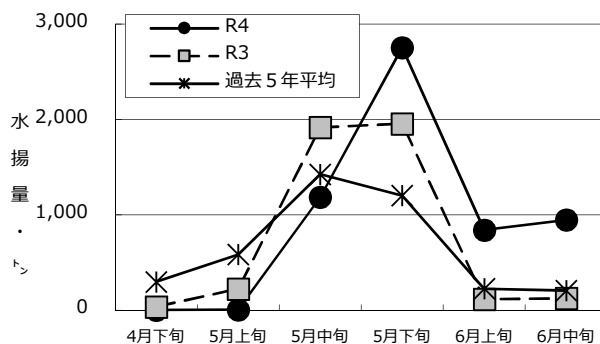
※旬水揚げは大船渡のみとなっています。



#### (2) サバ類（定置網）

旬水揚量 <sup>**</sup>	945 t
前年比	7.6 倍
過去5年比	4.6 倍
3月からの累計水揚量	5,730 t
前年比	1.3 倍
過去5年比	1.4 倍

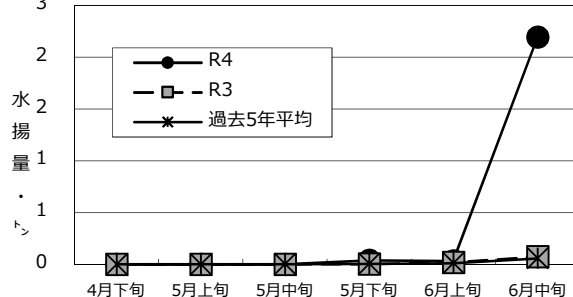
※旬水揚げは大船渡が中心となっています。



#### (3) マアジ（定置網）

旬水揚量 <sup>**</sup>	2.2 t
前年比	29 倍
過去5年比	38 倍
3月からの累計水揚量	2.3 t
前年比	12 倍
過去5年比	18 倍

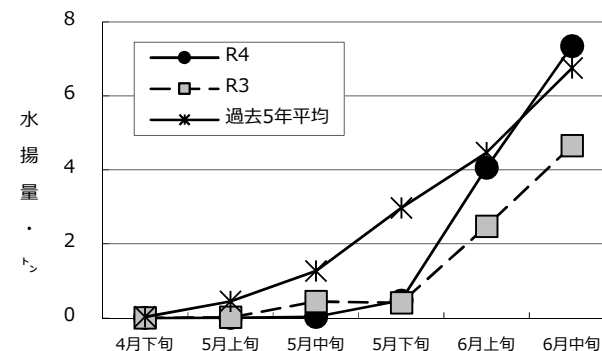
※旬水揚げは大船渡が中心となっています。



#### (4) スルメイカ（定置網）

旬水揚量 <sup>**</sup>	7 t
前年比	1.6 倍
過去5年比	1.1 倍
3月からの累計水揚量	12 t
前年比	1.5 倍
過去5年比	75 %

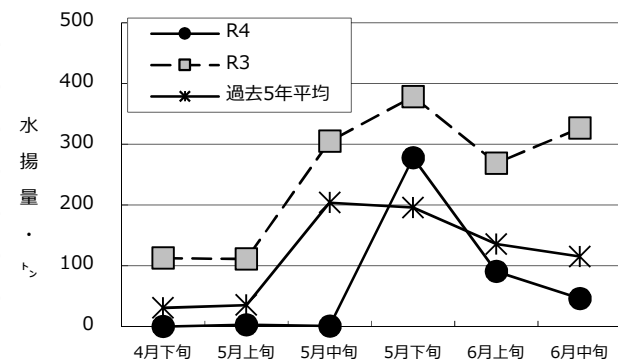
※旬水揚げは山田が中心となっています。



#### (5) マイワシ（定置網）

旬水揚量 <sup>**</sup>	183 t
前年比	14 %
過去5年比	61 %
3月からの累計水揚量	634 t
前年比	19 %
過去5年比	54 %

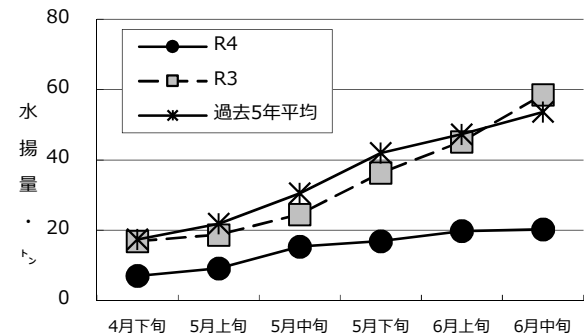
※旬水揚げは釜石が中心となっています。



#### (6) タコ類（かご）

旬水揚量 <sup>**</sup>	20 t
前年比	35 %
過去5年比	38 %
3月からの累計水揚量	96 t
前年比	42 %
過去5年比	39 %

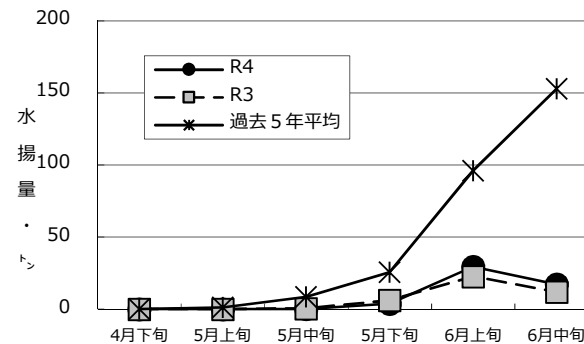
※旬水揚げは宮古及び久慈が中心となっています。



#### (7) ブリ（定置網）

旬水揚量 <sup>**</sup>	17 t
前年比	1.4 倍
過去5年比	11 %
3月からの累計水揚量	51 t
前年比	1.2 倍
過去5年比	18 %

※旬水揚げは大船渡が中心となっています。



御意見等は、漁業資源部（担当:清水）までお寄せください。

付表 岩手県内主要6港における水揚げ状況

6月中旬(2022年6月11日～20日) 6/22 11:20 集計値

(単位: 水揚量: kg 前年比: %)

魚種/市場	久慈	宮古	山田	大槌	釜石	大船渡	6港計	6港前年同期 水揚量	6港旬 前年比	6港年累計 水揚量	6港前年累計 水揚量	6港 前年比
<定置網>												
クロマグロ	1,174.6	7.3	132.9		368.0	15,088.6	16,771.4	760.6	2,205.0	31,054.9	4,658.9	666.6
サクラマス(ママス)	433.3	41.4	171.5		191.5	159.7	997.4	713.7	139.8	26,053.4	35,467.9	73.5
マイワシ	36,489.5	23.5	18,982.7		104,544.0	23,120.6	183,160.3	1,311,030.0	14.0	634,035.7	3,273,379.5	19.4
カタクチイワシ			3,201.0				3,201.0	606.1	528.1	3,206.8	5,855.6	54.8
サバ類	99,328.7	15,844.6	268,893.6		56,043.6	505,138.4	945,248.9	123,958.5	762.6	5,730,142.3	4,398,948.7	130.3
マアジ	11.4	0.8	9.3		7.0	2,166.3	2,194.8	74.5	2,946.0	2,268.2	191.1	1,186.9
ブリ	1,813.6	139.7	596.8		330.0	14,407.0	17,287.1	11,930.3	144.9	50,788.9	41,593.5	122.1
サワラ	34.3		5.0		6.6	584.5	630.4	676.1	93.2	31,817.4	38,328.6	83.0
タイ類	77.5	46.5	238.9		859.1	5,663.9	6,885.9	5,734.1	120.1	9,624.8	9,545.4	100.8
スズキ	164.8	8.2	194.5		7.8	59.4	434.7	122.8	354.0	2,915.1	1,868.4	156.0
ヒラメ	1,122.9	55.1	205.0		167.5	2,488.8	4,039.3	2,266.0	178.3	9,076.1	9,205.7	98.6
スルメイカ	661.2	1,122.6	2,934.9		1,005.7	1,624.1	7,348.5	4,657.5	157.8	11,918.9	8,033.2	148.4
<近海延縄+たら延縄+小延縄+立て縄+小延縄(新)+底延縄+底刺網>												
ヒラメ	165.5	11.3			7.3	716.4	900.5	911.1	98.8	6,036.7	4,481.8	134.7
マコガレイ・マガレイ	356.7	78.0	71.0			223.2	728.9	943.9	77.2	12,999.7	11,248.5	115.6
ババガレイ(ナメタガレイ)	53.5	6.6	23.4		223.7	106.3	413.5	536.5	77.1	46,200.9	48,150.2	96.0
その他のカレイ類	23.8	830.6	44.2		15.5	62.2	976.3	1,057.6	92.3	18,281.0	16,355.8	111.8
マダラ	2.8	6,990.0			745.3	7,073.0	14,811.1	18,352.0	80.7	187,123.0	220,408.3	84.9
スケトウダラ		1,303.0					1,303.0	4,102.1	31.8	31,179.3	25,444.6	122.5
エゾイソアイナメ(ドンコ)	5.2	102.0	50.0		343.0		500.2	418.9	119.4	10,372.7	10,954.2	94.7
アイナメ	51.9	142.1	406.5	0.7	326.2	815.1	1,742.5	1,154.2	151.0	19,553.1	19,313.8	101.2
メバル類	493.5	0.4	115.0		169.5	195.1	973.5	1,223.4	79.6	10,233.9	6,148.5	166.4
その他のソイ類	231.4	37.3	27.0		36.1	205.2	537.0	706.6	76.0	11,607.2	10,563.9	109.9
キチジ		552.0					552.0	630.0	87.6	2,163.7	2,317.4	93.4
アナゴ類		46.1	54.3		106.9	6.7	214.0	183.5	116.6	848.2	1,440.2	58.9
タコ類		422.0	4.0	26.0		11.6	463.6	1,174.1	39.5	5,686.3	13,381.3	42.5
<沖合底びき網+小型機船底びき網>												
ババガレイ(ナメタガレイ)		2,541.7					2,541.7	1,835.7	138.5	14,213.8	27,300.4	52.1
その他のカレイ類		8,596.2					8,596.2	3,413.4	251.8	55,819.3	41,138.6	135.7
マダラ		16,884.9					16,884.9	9,454.9	178.6	174,207.4	371,881.5	46.8
スケトウダラ		76,442.0					76,442.0	25,793.0	296.4	5,600,823.3	4,885,719.8	114.6
エゾイソアイナメ(ドンコ)		260.8					260.8	266.0	98.0	3,206.9	4,934.9	65.0
キチジ		16,372.7					16,372.7	10,554.1	155.1	79,212.2	81,240.2	97.5
サバ類		101,177.0					101,177.0	503,171.0	20.1	130,723.7	1,036,128.0	12.6
タコ類		838.2					838.2	1,825.9	45.9	8,910.3	14,023.4	63.5
<大中型まき網+中型まき網+小型まき網+中小型まき網>												
カツオ						30,055.0	30,055.0	79,552.0	37.8	70,375.0	149,128.0	47.2
<一本釣り+かつお一本釣り>												
カツオ						196,681.0	196,681.0			196,681.0		
<かご>												
マコガレイ・マガレイ	76.2	3.3	3.8			23.2	106.5	214.0	49.8	986.2	1,405.6	70.2
ババガレイ(ナメタガレイ)	191.3	461.2	15.5	2.5		108.7	779.2	593.9	131.2	6,335.4	7,354.5	86.1
マダラ		162.3					162.3	10.5	1,545.7	1,441.0	608.7	236.7
エゾイソアイナメ(ドンコ)	66.8	832.1	4.3			315.0	1,218.2	893.8	136.3	8,697.1	11,209.9	77.6
アイナメ	157.6	168.5	96.4	71.1		84.5	578.1	463.9	124.6	4,170.2	4,283.8	97.3
アナゴ類	8.1	653.4	122.7	1.5		451.8	1,237.5	434.7	284.7	3,800.5	3,237.5	117.4
タコ類	6,356.0	8,961.3	10.2	29.7	3,204.7	1,685.3	20,247.2	58,572.0	34.6	96,149.5	230,289.0	41.8

※ 年累計水揚量は、2022年3月からの累計となっております。