

漁況情報 No. 8

令和4年7月22日

岩手県水産技術センター

URL : <https://www2.suigi.pref.iwate.jp/>

Tel : 0193-26-7915 / Fax : 0193-26-7920 / E-mail : CE0012@pref.iwate.jp

《7月中旬のトピックス》

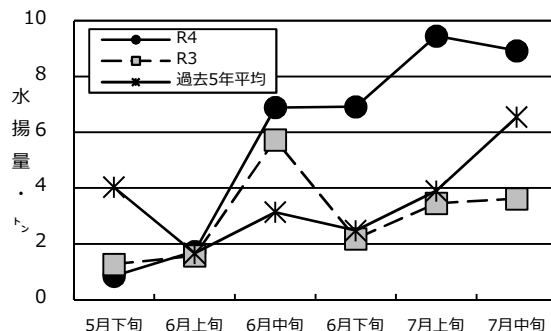
- ・ タイ類（定置網）は、6月中旬以降、好調に推移しています。
- ・ スルメイカ（定置網、いか釣）、ブリ、マイワシ（定置網）、タコ類（かご）は、旬水揚が前年を上回って、増加傾向にあります。
- ・ サバ類（定置網）は、7月に入って前年及び5年平均を下回って推移しています。

1 7月中旬の水揚状況：県内主要6港（久慈、宮古、山田、大槌、釜石、大船渡）集計値

(1) タイ類（定置網）

旬水揚量 [※]	8.9 t
前年比	2.5 倍
過去5年比	1.4 倍
3月からの累計水揚量	35 t
前年比	1.9 倍
過去5年比	1.2 倍

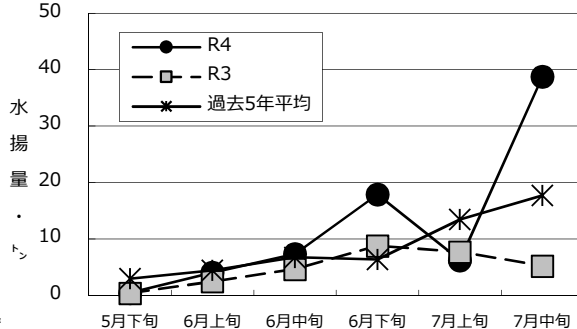
※旬水揚は大船渡が中心となっています。



(2) スルメイカ（定置網）

旬水揚量 [※]	39 t
前年比	7.4 倍
過去5年比	2.2 倍
3月からの累計水揚量	75 t
前年比	2.5 倍
過去5年比	1.4 倍

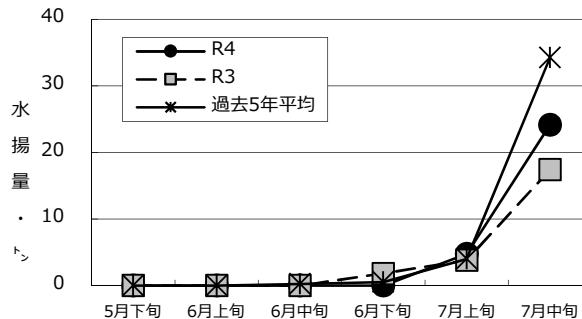
※旬水揚は釜石及び大船渡が中心となっています。



(3) スルメイカ（いか釣）

旬水揚量 [※]	24 t
前年比	1.4 倍
過去5年比	71 %
3月からの累計水揚量	29 t
前年比	1.3 倍
過去5年比	74 %

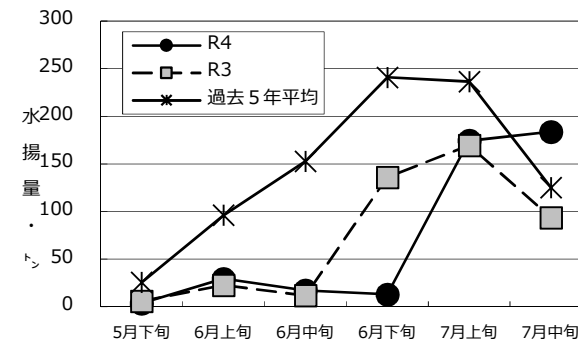
※旬水揚は大船渡が中心となっています。



(4) ブリ（定置網）

旬水揚量 [※]	184 t
前年比	2.0 倍
過去5年比	1.5 倍
3月からの累計水揚量	422 t
前年比	96 %
過去5年比	48 %

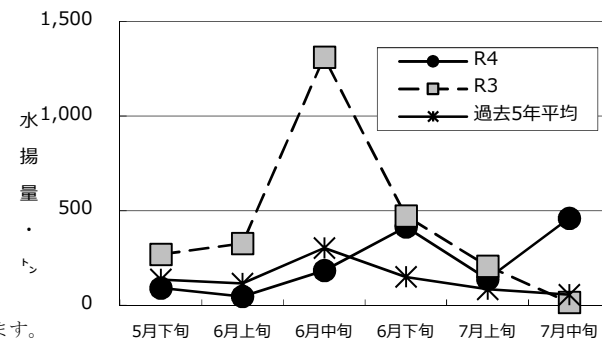
※旬水揚は久慈及び大船渡が中心となっています。



(5) マイワシ（定置網）

旬水揚量 [※]	460 t
前年比	31 倍
過去5年比	8.2 倍
3月からの累計水揚量	1,647 t
前年比	42 %
過去5年比	1.1 倍

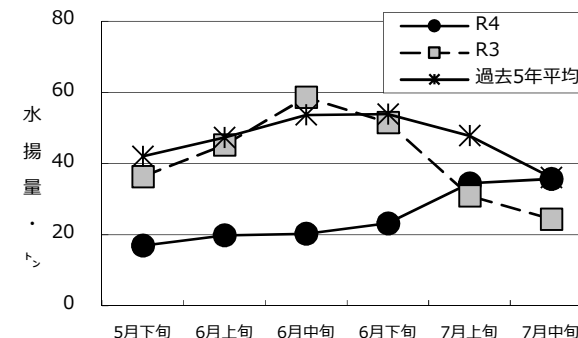
※旬水揚は釜石及び大船渡が中心となっています。



(6) タコ類（かご）

旬水揚量 [※]	36 t
前年比	1.5 倍
過去5年比	99 %
3月からの累計水揚量	189 t
前年比	56 %
過去5年比	49 %

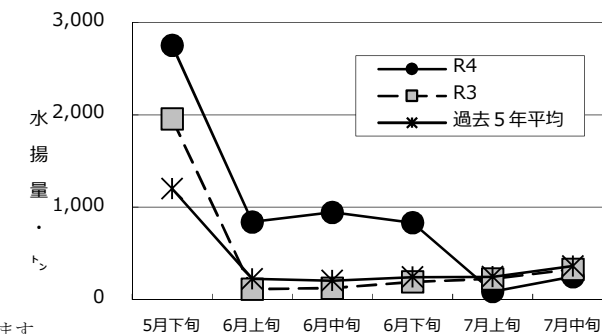
※旬水揚は宮古が中心となっています。



(7) サバ類（定置網）

旬水揚量 [※]	249 t
前年比	76 %
過去5年比	69 %
3月からの累計水揚量	6,897 t
前年比	1.3 倍
過去5年比	1.4 倍

※旬水揚は釜石及び大船渡が中心となっています。



御意見等は、漁業資源部（担当:清水）までお寄せください。

付表 岩手県内主要6港における水揚げ状況

7月中旬(2022年7月11日～20日) 2022/07/21 15:45集計
(単位: 水揚量: kg 前年比: %)

魚種/市場	久慈	宮古	山田	大槌	釜石	大船渡	6港計	6港前年同期 水揚量	6港旬 前年比	6港年累計 水揚量	6港前年累計 水揚量	6港 前年比
<定置網>												
クロマグロ	19.2		1,201.5		916.8	7,325.9	9,463.4	10,320.3	91.7	47,279.9	29,773.5	158.8
サクラマス(ママス)	33.6	67.1	52.4	3.2	25.0	22.5	203.8	87.4	233.2	26,730.0	36,252.3	73.7
マイワシ	12,318.5	61,830.1	40,550.9	25.1	134,451.0	211,198.2	460,373.8	15,066.8	3,055.6	1,647,045.2	3,966,429.7	41.5
カタクチイワシ			280.0				280.0	1,246.0	22.5	3,487.6	8,232.6	42.4
サバ類	24,180.8	38,991.5	20,309.6	1,078.9	52,695.5	111,370.6	248,626.9	328,633.8	75.7	6,897,223.9	5,142,921.0	134.1
マアジ	282.8	479.2	714.6	125.5	1,997.1	4,442.6	8,041.8	487.0	1,651.3	16,590.5	1,920.0	864.1
ブリ	56,805.7	2,898.3	49,647.0	564.5	19,097.2	54,785.2	183,797.9	93,784.1	196.0	422,283.4	440,852.9	95.8
サワラ	207.5	14.8	186.8	2.6	480.9	3,994.6	4,887.2	3,918.0	124.7	37,375.3	43,329.4	86.3
タイ類	322.6	494.0	694.6	23.1	2,661.2	4,730.2	8,925.7	3,619.6	246.6	34,916.5	18,811.4	185.6
ヒラメ	539.5	167.0	334.2	12.3	495.7	1,415.5	2,964.2	2,691.9	110.1	19,721.7	18,325.7	107.6
スルメイカ	258.3	1,716.0	5,846.8	704.9	18,321.9	11,924.3	38,772.2	5,233.5	740.8	74,834.0	29,786.1	251.2
<近海延縄+たら延縄+小延縄+立て縄+小延縄(新)+底延縄+底刺網>												
ヒラメ	48.9	239.7			1.6	959.8	1,250.0	947.1	132.0	9,126.0	7,524.7	121.3
マコガレイ・マガレイ	331.9	42.4				73.5	447.8	858.8	52.1	14,701.4	13,890.8	105.8
ババガレイ(ナメタガレイ)	25.0	69.9	1.4		145.8	45.8	287.9	326.8	88.1	47,437.6	49,165.8	96.5
その他のカレイ類	15.0	1,097.7	4.8				1,123.5	1,114.9	100.8	21,077.6	19,159.6	110.0
マダラ		12,636.0					12,636.0	25,400.5	49.7	222,598.7	287,062.7	77.5
スケトウダラ		4,392.0					4,392.0	8,100.0	54.2	39,579.3	40,553.2	97.6
エゾイソアイナメ(ドンコ)	5.5	132.0			90.0		227.5	457.0	49.8	11,434.8	12,133.0	94.2
アイナメ	18.4	311.9	275.5		46.4	204.5	856.7	1,026.6	83.5	22,576.4	22,453.9	100.5
メバル類	35.2	1.6			24.0	79.2	140.0	357.4	39.2	11,439.4	8,095.4	141.3
その他のソイ類	46.0	166.7	20.0		3.7	162.8	399.2	341.0	117.1	13,519.9	11,774.4	114.8
キチジ		421.2					421.2	1,491.7	28.2	3,336.7	5,794.6	57.6
アナゴ類		66.1	53.9		130.7		250.7	206.9	121.2	1,524.7	2,112.9	72.2
タコ類		144.5	3.0			66.0	213.5	497.5	42.9	6,742.9	15,357.7	43.9
<大中型まき網+中型まき網+小型まき網+中小型まき網>												
カツオ						31,447.0	31,447.0	95,052.5	33.1	101,822.0	314,259.5	32.4
マイワシ					172,164.0	295,512.0	467,676.0	662,259.0	70.6	990,076.0	1,718,736.0	57.6
<いか釣>												
スルメイカ		8,352.0				15,800.0	24,152.0	17,411.0	138.7	28,928.0	23,027.0	125.6
<突き棒>												
メカジキ		655.0	985.0	142.0			1,782.0	800.0	222.8	9,260.0	2,808.0	329.8
<一本釣り+かつお一本釣り>												
カツオ						25,238.0	25,238.0	93,079.0	27.1	235,768.0	141,628.5	166.5
<かご>												
ババガレイ(ナメタガレイ)	94.2	343.1	2.2	0.8		28.6	468.9	485.5	96.6	8,166.8	9,100.9	89.7
マダラ	96.6	24.0					120.6	58.0	207.9	1,664.9	667.2	249.5
エゾイソアイナメ(ドンコ)	46.4	456.3		50.0		5.0	557.7	762.6	73.1	11,419.3	14,038.8	81.3
アイナメ	89.7	186.2	38.5	30.3		96.0	440.7	319.4	138.0	5,979.3	5,296.1	112.9
アナゴ類	242.7	634.3	72.7	12.3		447.2	1,409.2	1,288.6	109.4	7,626.1	5,935.5	128.5
タコ類	5,126.3	20,842.9	25.8	39.2	9,298.2	319.2	35,651.6	24,325.9	146.6	189,402.7	337,089.4	56.2
<いわし火光利用敷網+いわしすくい網>												
マイワシ						20,644.0	20,644.0	139,944.0	14.8	135,928.0	785,797.0	17.3

※ 年累計水揚量は、2022年3月からの累計となっております。