

漁況情報 No. 9

令和4年8月4日

岩手県水産技術センター

URL : <https://www2.suigi.pref.iwate.jp/>

Tel : 0193-26-7915 / Fax : 0193-26-7920 / E-mail : CE0012@pref.iwate.jp

《7月下旬のトピックス》

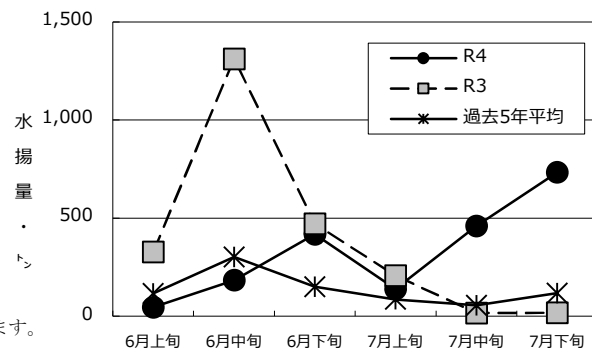
- ・ マイワシ、サバ（定置網）の当旬の水揚げは、前年及び5年平均を上回って、この時期の水揚げの主体となっています。
- ・ ブリ（定置網）の水揚げは、前年及び5年平均を下回って低調です。
- ・ スルメイカ（定置網）の水揚げは、好調に推移しており、本県には単一の生まれ群を主体に来遊していると考えられます。

1 7月下旬の水揚げ状況：県内主要6港（久慈、宮古、山田、大槌、釜石、大船渡）集計値

(1) マイワシ（定置網）

旬水揚量 [※]	734 t
前年比	41 倍
過去5年比	6.3 倍
3月からの累計水揚量	2,384 t
前年比	60 %
過去5年比	1.5 倍

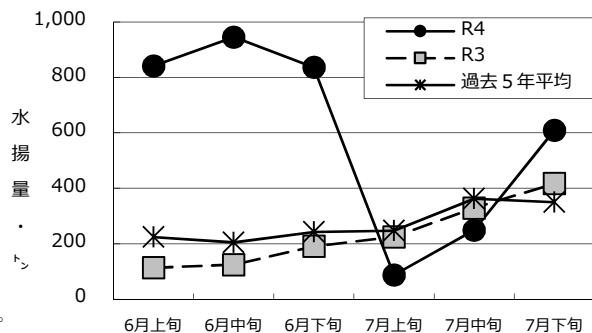
※旬水揚げは山田、大船渡及び釜石が中心となっています。



(2) サバ類（定置網）

旬水揚量 [※]	609 t
前年比	1.5 倍
過去5年比	1.7 倍
3月からの累計水揚量	7,510 t
前年比	1.4 倍
過去5年比	1.4 倍

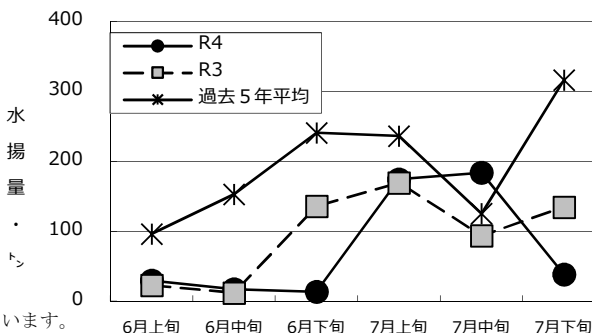
※旬水揚げは大船渡及び釜石が中心となっています。



(3) ブリ（定置網）

旬水揚量 [※]	38 t
前年比	28 %
過去5年比	12 %
3月からの累計水揚量	461 t
前年比	80 %
過去5年比	38 %

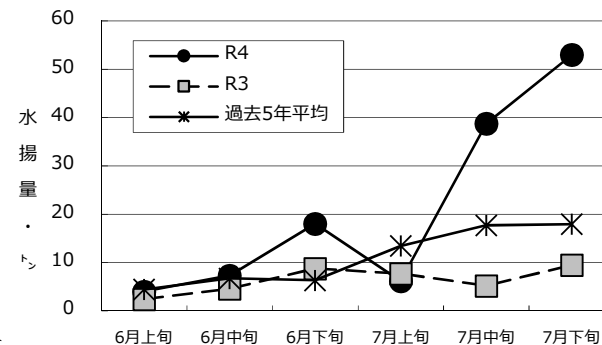
※旬水揚げは大船渡、久慈及び釜石が中心となっています。



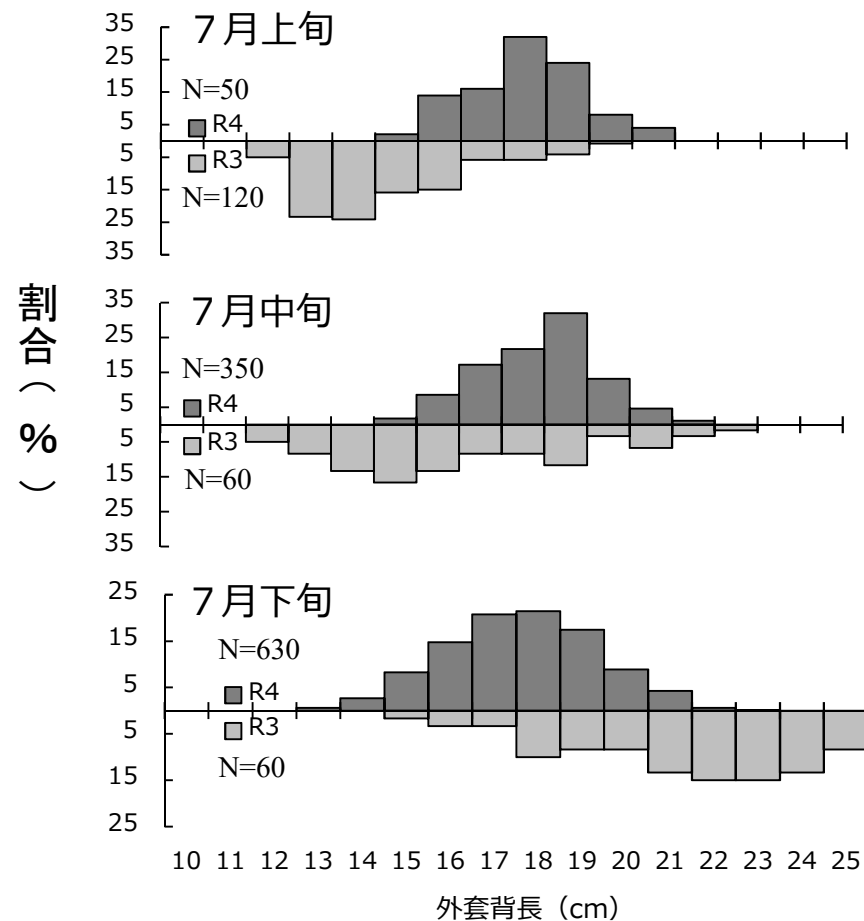
(4) スルメイカ（定置網）

旬水揚量 [※]	53 t
前年比	5.6 倍
過去5年比	2.9 倍
3月からの累計水揚量	128 t
前年比	3.3 倍
過去5年比	1.8 倍

※旬水揚げは大船渡及び釜石が中心となっています。



2 測定結果：釜石魚市場定置網におけるスルメイカ外套背長組成（7月上旬から下旬）



R3年度は、7月上中旬の外套背長13～16cm主体から7月下旬の21～24cm主体と大きく組成が変化したが、R4年度は、外套背長17～19cm主体で組成に大きな変化は見られない。
今のところ、**単一の生まれ群が主体となって、本県沿岸に来遊**していると考えられる。

御意見等は、漁業資源部（担当:清水）までお寄せください。

付表 岩手県内主要6港における水揚げ状況

7月下旬（2022年7月21日～31日）

2022/8/3 13:00集計

（単位：水揚量：kg 前年比：％）

魚種／市場	久慈	宮古	山田	大槌	釜石	大船渡	6港計	6港前年同期 水揚量	6港前 前年比	6港年累計 水揚量	6港前年累計 水揚量	6港 前年比
＜定置網＞												
クロマグロ	218.6		987.0		31.0	1,284.1	2,520.7	6,088.1	41.4	49,825.3	35,861.6	138.9
マイワシ	99,039.4	52,879.3	215,234.2	61.0	168,837.5	197,632.7	733,684.1	17,846.0	4,111.2	2,384,006.5	3,984,275.7	59.8
サバ類	72,617.0	78,214.2	70,544.6	2,379.8	111,897.1	273,279.1	608,931.8	417,082.1	146.0	7,510,185.7	5,560,003.1	135.1
マアジ	265.8	83.4	995.8	69.4	1,180.6	1,025.9	3,620.9	10,506.0	34.5	20,215.9	12,426.0	162.7
ブリ	9,382.4	3,159.0	2,084.0	802.0	8,743.7	14,031.0	38,202.1	134,622.6	28.4	460,779.2	575,475.5	80.1
サワラ	34.5	39.0	12.6		93.0	661.5	840.6	13,355.9	6.3	38,220.5	56,685.3	67.4
タイ類	174.4	73.1	388.5	27.8	713.0	3,017.5	4,394.3	2,060.6	213.3	39,352.5	20,872.0	188.3
ヒラメ	749.5	110.6	181.0	18.0	533.0	1,431.5	3,023.6	1,255.9	240.8	22,766.7	19,581.6	116.3
スルメイカ	1,293.1	2,236.5	12,068.8	556.5	16,895.6	19,962.4	53,012.9	9,542.2	555.6	128,025.8	39,328.3	325.5
＜近海延縄＋たら延縄＋小延縄＋立て縄＋小延縄（新）＋底延縄＋底刺網＞												
ヒラメ	195.8	416.1			15.3	1,012.6	1,639.8	516.2	317.7	10,765.8	8,040.9	133.9
マコガレイ・マガレイ	262.0	59.5	7.0		5.8	97.5	431.8	292.3	147.7	15,133.2	14,183.1	106.7
ババガレイ（ナメタガレイ）	102.1	54.6			234.3	75.8	466.8	207.1	225.4	47,904.4	49,372.9	97.0
その他のカレイ類	30.0	817.1				27.1	874.2	576.6	151.6	21,951.8	19,736.2	111.2
マダラ		9,996.0			4.2		10,000.2	21,822.0	45.8	232,598.9	308,884.7	75.3
スケトウダラ		3,675.5					3,675.5	3,119.5	117.8	43,254.8	43,672.7	99.0
エゾイソアイナメ（ドンコ）	4.6	348.0	5.0		300.0		657.6	415.0	158.5	12,092.4	12,548.0	96.4
アイナメ	37.2	335.0	65.3		36.7	209.8	684.0	560.3	122.1	23,278.5	23,014.2	101.1
メバル類	45.4		5.0			49.8	100.2	98.4	101.8	11,539.6	8,193.8	140.8
その他のソイ類	129.8	821.2	60.0		4.7	64.6	1,080.3	146.7	736.4	14,601.0	11,921.1	122.5
キチジ		486.6				19.0	505.6	1,645.2	30.7	3,842.3	7,439.8	51.6
アナゴ類		74.9	46.4		44.4	41.8	207.5	96.2	215.7	1,732.2	2,209.1	78.4
タコ類	2.9	116.7				11.2	130.8	208.4	62.8	6,873.7	15,566.1	44.2
＜大中型まき網＋中型まき網＋小型まき網＋中小型まき網＞												
マイワシ					37,009.0	364,759.0	401,768.0	43,983.0	913.5	1,391,844.0	1,762,719.0	79.0
＜いか釣＞												
スルメイカ	605.0	11,719.0		10.0		27,138.0	39,472.0	12,938.0	305.1	68,400.0	35,965.0	190.2
＜突き棒＞												
メカジキ		200.0	393.0			178.0	771.0	176.0	438.1	10,248.0	2,984.0	343.4
＜一本釣り＋かつお一本釣り＞												
カツオ						126,586.0	126,586.0	81,478.7	155.4	362,354.0	223,107.2	162.4
＜かご＞												
マコガレイ・マガレイ	65.8	25.3				10.3	101.4	55.1	184.0	1,331.6	1,883.3	70.7
ババガレイ（ナメタガレイ）	74.4	429.2				59.6	563.2	462.3	121.8	8,730.0	9,563.2	91.3
マダラ	63.2	45.7					108.9	32.5	335.1	1,773.8	699.7	253.5
エゾイソアイナメ（ドンコ）	9.4	492.0		25.0		60.8	587.2	413.3	142.1	12,006.5	14,452.1	83.1
アイナメ	158.5	181.1	35.2	27.1		90.8	492.7	254.8	193.4	6,485.4	5,550.9	116.8
アナゴ類	458.5	551.3	80.9	7.7		568.4	1,666.8	987.8	168.7	9,299.3	6,923.3	134.3
その他のカニ類	119.3	16.5	15.0			9.5	160.3	288.2	55.6	10,873.5	22,970.6	47.3
タコ類	1,942.6	7,361.6	25.4	4.2	4,272.7	508.5	14,115.0	25,972.1	54.3	203,517.7	363,061.5	56.1
＜いわし火光利用敷網＋いわしすくい網＞												
マイワシ						26,793.0	26,793.0	30,731.0	87.2	162,721.0	816,528.0	19.9

※ 年累計水揚量は、2022年3月からの累計となっております。