

漁況情報 No. 10

令和4年8月15日

岩手県水産技術センター

URL : <https://www2.suigi.pref.iwate.jp/>

Tel : 0193-26-7915 / Fax : 0193-26-7920 / E-mail : CE0012@pref.iwate.jp

《8月上旬のトピックス》

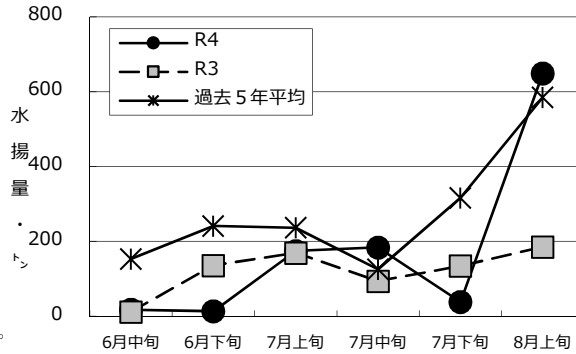
- ・ブリ（定置網）は、8月に入り、急増しています。
- ・スルメイカ（定置網、いか釣）、マイワシ、サバ類（定置網）、カツオ（一本釣り）は、旬水揚が前年及び5年平均を上回って好調です。
- ・タコ類（かご）は、前年及び5年平均を下回って低調に推移しています。

1 8月上旬の水揚状況：県内主要6港（久慈、宮古、山田、大槌、釜石、大船渡）集計値

(1) ブリ（定置網）

旬水揚量 [※]	649 t
前年比	3.5 倍
過去5年比	1.1 倍
3月からの累計水揚量	1,110 t
前年比	1.5 倍
過去5年比	62 %

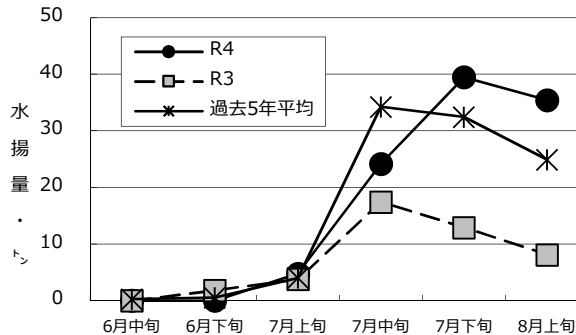
※旬水揚は大船渡及び山田が中心となっています。



(2) スルメイカ（いか釣）

旬水揚量 [※]	35 t
前年比	4.4 倍
過去5年比	1.4 倍
3月からの累計水揚量	104 t
前年比	2.4 倍
過去5年比	1.1 倍

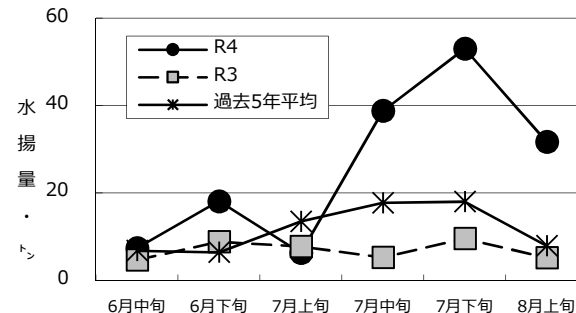
※旬水揚は大船渡が中心となっています。



(3) スルメイカ（定置網）

旬水揚量 [※]	32 t
前年比	6.2 倍
過去5年比	4.0 倍
3月からの累計水揚量	160 t
前年比	3.6 倍
過去5年比	2.0 倍

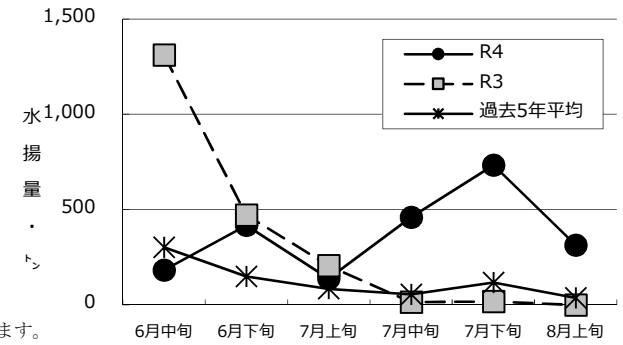
※旬水揚は釜石及び山田が中心となっています。



(4) マイワシ（定置網）

旬水揚量 [※]	313 t
前年比	2,983 倍
過去5年比	8.5 倍
3月からの累計水揚量	2,697 t
前年比	68 %
過去5年比	1.7 倍

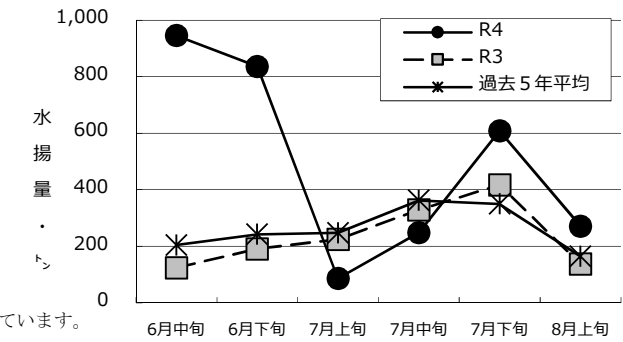
※旬水揚は大船渡及び釜石が中心となっています。



(5) サバ類（定置網）

旬水揚量 [※]	271 t
前年比	2.0 倍
過去5年比	1.6 倍
3月からの累計水揚量	7,781 t
前年比	1.4 倍
過去5年比	1.4 倍

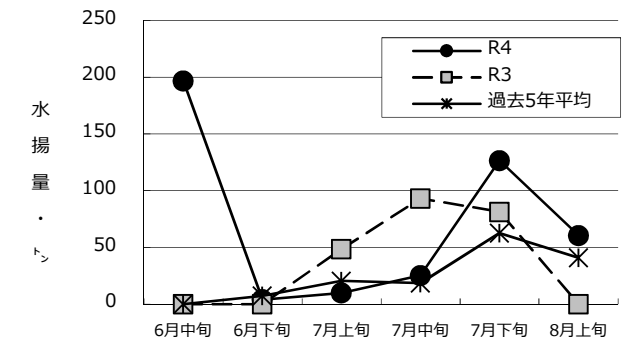
※旬水揚は大船渡、久慈及び釜石が中心となっています。



(6) カツオ（一本釣り）

旬水揚量 [※]	61 t
前年比	— 倍
過去5年比	1.5 倍
3月からの累計水揚量	423 t
前年比	1.9 倍
過去5年比	2.8 倍

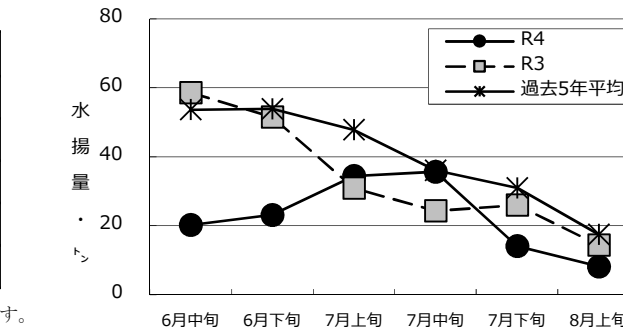
※旬水揚は大船渡のみとなっています。



(7) タコ類（かご）

旬水揚量 [※]	8 t
前年比	57 %
過去5年比	47 %
3月からの累計水揚量	212 t
前年比	56 %
過去5年比	49 %

※旬水揚は宮古及び釜石が中心となっています。



御意見等は、漁業資源部（担当:清水）までお寄せください。

付表 岩手県内主要6港における水揚げ状況

8月上旬(2022年8月1日～10日)

2022/8/12 14:30集計

(単位: 水揚げ量: kg 前年比: %)

魚種/市場	久慈	宮古	山田	大槌	釜石	大船渡	6港計	6港前年同期 水揚げ量	6港旬 前年比	6港年累計 水揚げ量	6港前年累計 水揚げ量	6港 前年比
<定置網>												
クロマダコ	1,082.7	1,247.5	775.4		35.0	3,810.8	6,951.4	3,092.4	224.8	56,776.7	38,954.0	145.8
マイワシ	21,194.9	10,774.0	57,901.3	10.0	102,824.5	120,501.0	313,205.7	105.0	298,291.1	2,697,212.2	3,984,380.7	67.7
カタクチイワシ			4,274.0			287.7	4,561.7	1,132.0	403.0	8,049.3	11,908.6	67.6
サバ類	68,262.1	48,672.1	21,492.8	1,627.0	58,037.5	72,933.5	271,025.0	137,616.2	196.9	7,781,210.7	5,697,619.3	136.6
マアジ	296.8	77.7	649.8	146.7	1,164.2	1,351.2	3,686.4	14,766.0	25.0	23,902.3	27,192.0	87.9
ブリ	36,060.3	7,177.1	242,475.6	864.4	59,723.7	302,472.1	648,773.2	185,506.1	349.7	1,109,552.4	760,981.6	145.8
サワラ	34.4	9.0	56.2		98.9	2,043.0	2,241.5	1,747.5	128.3	40,462.0	58,432.8	69.2
タイ類	162.1	36.0	225.4	12.1	460.7	2,694.1	3,590.4	4,883.9	73.5	42,942.9	25,755.9	166.7
ヒラメ	544.3	192.4	241.7	20.7	399.0	1,919.3	3,317.4	643.4	515.6	26,084.1	20,225.0	129.0
スルメイカ	482.8	1,805.3	11,140.6	227.8	12,215.3	5,784.8	31,656.6	5,139.2	616.0	159,682.4	44,467.5	359.1
<近海延縄+たら延縄+小延縄+立て縄+小延縄(新)+底延縄+底刺網>												
ヒラメ	54.7	603.5	2.4		8.1	662.6	1,331.3	536.5	248.1	12,097.1	8,577.4	141.0
マコガレイ・マガレイ	115.0	86.0	3.0			85.6	289.6	370.5	78.2	15,422.8	14,553.6	106.0
ババガレイ(ナメタガレイ)	31.8	112.7			236.1	66.9	447.5	136.9	326.9	48,351.9	49,509.8	97.7
その他のカレイ類	8.5	454.2	46.0			19.9	528.6	235.2	224.7	22,480.4	19,971.4	112.6
マダラ	55.0	8,256.0					8,311.0	10,449.0	79.5	240,909.9	319,333.7	75.4
スケトウダラ		2,136.0					2,136.0	2,183.0	97.8	45,390.8	45,855.7	99.0
エゾイソアイナメ(ドンコ)		260.5			280.0		540.5	362.0	149.3	12,632.9	12,910.0	97.9
アイナメ	18.4	275.4	19.0		136.1	181.4	630.3	284.7	221.4	23,908.8	23,298.9	102.6
メバル類	27.1	17.0	9.6		96.0	33.2	182.9	73.8	247.8	11,722.5	8,267.6	141.8
その他のソイ類	30.0	457.3	29.4		17.8	93.9	628.4	116.6	538.9	15,229.4	12,037.7	126.5
キチジ		138.0					138.0	570.8	24.2	3,980.3	8,010.6	49.7
アナゴ類		51.5	109.2		85.6	3.0	249.3	137.2	181.7	1,981.5	2,346.3	84.5
<いか釣>												
スルメイカ	775.0	10,304.0	660.0	262.3		23,418.0	35,419.3	8,118.0	436.3	103,819.3	44,083.0	235.5
<突き棒>												
メカジキ		145.0	881.0	40.0			1,066.0	70.0	1,522.9	11,314.0	3,054.0	370.5
<一本釣り+かつお一本釣り>												
カツオ						60,538.5	60,538.5			422,892.5	223,107.2	189.5
<かご>												
ババガレイ(ナメタガレイ)	39.3	185.5				18.7	243.5	140.0	173.9	8,973.5	9,703.2	92.5
エゾイソアイナメ(ドンコ)	2.3	411.7				10.0	424.0	213.6	198.5	12,430.5	14,665.7	84.8
アイナメ	70.8	119.9	15.9	7.1		43.0	256.7	153.5	167.2	6,742.1	5,704.4	118.2
アナゴ類	227.4	767.7	114.8	15.2		569.5	1,694.6	685.2	247.3	10,993.9	7,608.5	144.5
その他のカニ類	163.4	9.3				15.9	188.6	149.1	126.5	11,062.1	23,119.7	47.8
タコ類	1,240.2	4,106.5	17.4		2,520.9	315.7	8,200.7	14,403.4	56.9	211,718.4	377,464.9	56.1
<いわし火光利用敷網+いわしすくい網>												
マイワシ						787.0	787.0			163,508.0	816,528.0	20.0

※ 年累計水揚げ量は、2022年3月からの累計となっております。