

# 漁況情報 No. 11

令和4年8月23日

岩手県水産技術センター

URL : <https://www2.suigi.pref.iwate.jp/>

Tel : 0193-26-7915 / Fax : 0193-26-7920 / E-mail : [CE0012@pref.iwate.jp](mailto:CE0012@pref.iwate.jp)

## 《8月中旬のトピックス》

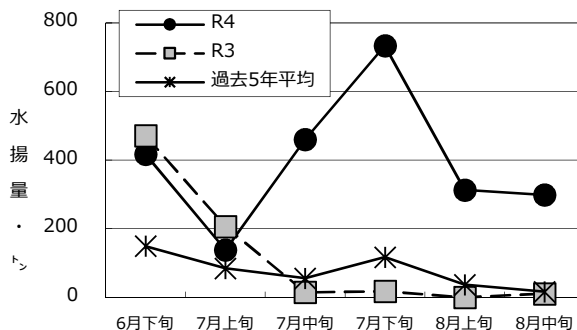
- ・ マイワシ（定置網）は、7月中旬以降、好調に推移しています。
- ・ サバ類（定置網）は、前年及び5年平均並みに推移しています。
- ・ ブリ（定置網）、スルメイカ（定置網、いか釣）の今旬の水揚量は、前旬と比較して急減しています。
- ・ サワラ（定置網）、タコ類（かご）は、低調に推移しています。

## 1 8月中旬の水揚状況：県内主要6港（久慈、宮古、山田、大槌、釜石、大船渡）集計値

### (1) マイワシ（定置網）

旬水揚量 <sup>**</sup>	299 t
前年比	27 倍
過去5年比	18 倍
3月からの累計水揚量	2,996 t
前年比	75 %
過去5年比	1.8 倍

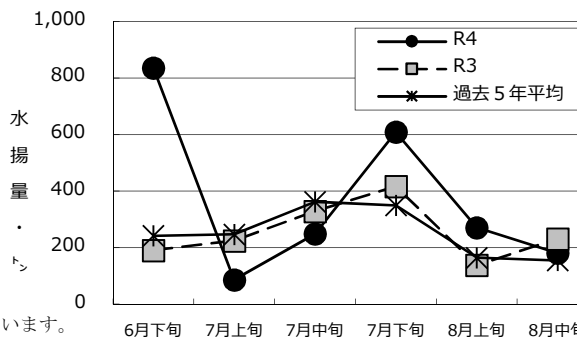
※旬水揚は宮古及び釜石が中心となっています。



### (2) サバ類（定置網）

旬水揚量 <sup>**</sup>	181 t
前年比	78 %
過去5年比	1.2 倍
3月からの累計水揚量	7,962 t
前年比	1.3 倍
過去5年比	1.4 倍

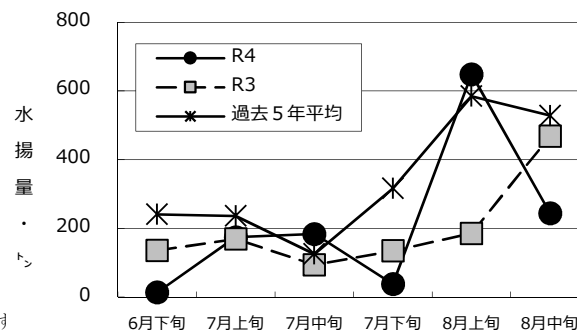
※旬水揚は大船渡、宮古及び釜石が中心となっています。



### (3) ブリ（定置網）

旬水揚量 <sup>**</sup>	244 t
前年比	52 %
過去5年比	46 %
3月からの累計水揚量	1,353 t
前年比	1.1 倍
過去5年比	58 %

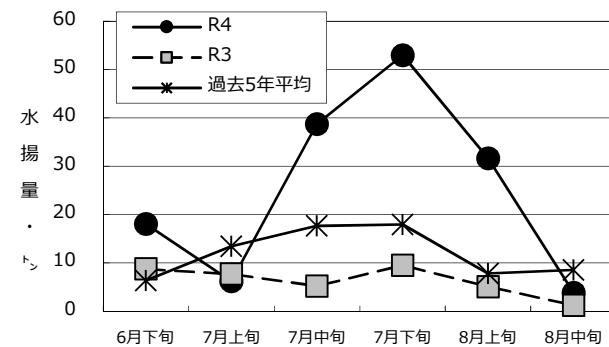
※旬水揚は大船渡及び山田が中心となっています。



### (4) スルメイカ（定置網）

旬水揚量 <sup>**</sup>	4 t
前年比	3.0 倍
過去5年比	45 %
3月からの累計水揚量	164 t
前年比	3.6 倍
過去5年比	1.9 倍

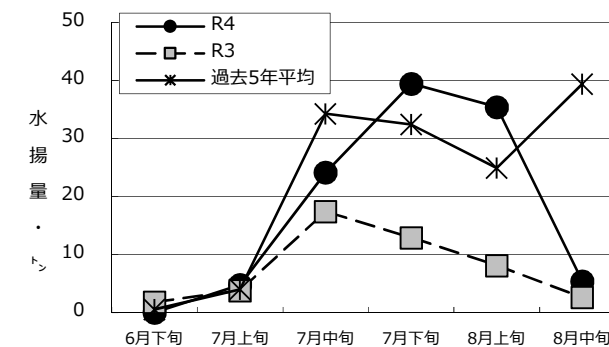
※旬水揚は大船渡が中心となっています。



### (5) スルメイカ（いか釣）

旬水揚量 <sup>**</sup>	5 t
前年比	2.1 倍
過去5年比	14 %
3月からの累計水揚量	109 t
前年比	2.3 倍
過去5年比	80 %

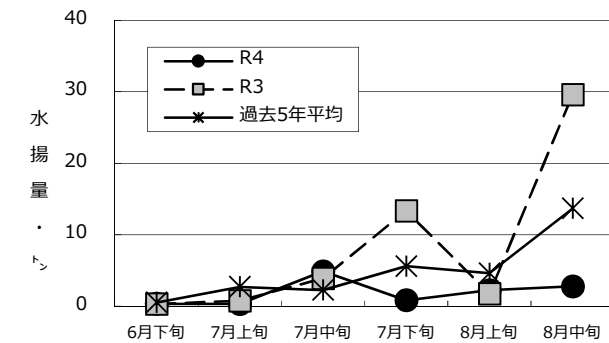
※旬水揚は大船渡が中心となっています。



### (6) サワラ（定置網）

旬水揚量 <sup>**</sup>	3 t
前年比	9 %
過去5年比	20 %
3月からの累計水揚量	43 t
前年比	49 %
過去5年比	62 %

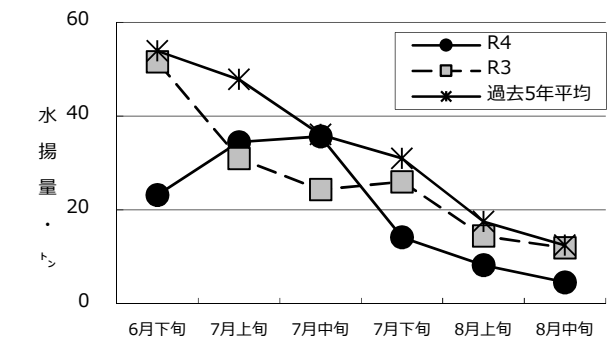
※旬水揚は大船渡が中心となっています。



### (7) タコ類（かご）

旬水揚量 <sup>**</sup>	5 t
前年比	38 %
過去5年比	37 %
3月からの累計水揚量	216 t
前年比	56 %
過去5年比	49 %

※旬水揚は宮古が中心となっています。



御意見等は、漁業資源部（担当:清水）までお寄せください。

付表 岩手県内主要6港における水揚げ状況

8月中旬(2022年8月11日～20日)  
(単位: 水揚げ量: kg 前年比: %)

2022/8/22 14:00集計

魚種/市場	久慈	宮古	山田	大槌	釜石	大船渡	6港計	6港前年同期 水揚げ量	6港旬 前年比	6港年累計 水揚げ量	6港前年累計 水揚げ量	6港 前年比
<定置網>												
クロマグロ	10.5		223.9		249.8	2,048.7	2,532.9	4,065.5	62.3	59,309.6	43,019.5	137.9
マイワシ	64,791.9	101,505.2	442.9		76,486.0	55,344.0	298,570.0	11,108.2	2,687.8	2,995,782.2	3,995,488.9	75.0
サバ類	20,758.5	39,861.5	6,199.0	2,503.8	39,002.8	72,677.8	181,003.4	231,257.0	78.3	7,962,214.1	5,928,876.3	134.3
マアジ	37.3	237.5	577.0	125.2	1,768.6	876.0	3,621.6	7,967.5	45.5	27,523.9	35,159.5	78.3
ブリ	16,220.8	4,534.3	77,792.4	276.0	27,783.8	117,039.4	243,646.7	468,429.6	52.0	1,353,199.1	1,229,411.2	110.1
サワラ	3.6	3.2	95.5		776.8	1,903.2	2,782.3	29,596.6	9.4	43,244.3	88,029.4	49.1
タイ類	18.2	41.0	90.0	0.2	195.2	1,170.5	1,515.1	921.4	164.4	44,458.0	26,677.3	166.7
ヒラメ	517.7	106.4	111.1	11.2	164.8	525.4	1,436.6	1,060.9	135.4	27,520.7	21,285.9	129.3
スルメイカ	193.8	511.8	635.1	26.4	687.2	1,779.8	3,834.1	1,271.8	301.5	163,516.5	45,739.3	357.5
<近海延縄+たら延縄+小延縄+立て縄+小延縄(新)+底延縄+底刺網>												
ヒラメ	55.3	347.3			1.6	291.0	695.2	142.2	488.9	12,792.3	8,719.6	146.7
マコガレイ・マガレイ	51.0	21.1			3.2	29.9	105.2	152.7	68.9	15,528.0	14,706.3	105.6
その他のカレイ類	3.7	97.5				6.7	107.9	4.9	2,202.0	22,588.3	19,976.3	113.1
マダラ		2,976.0					2,976.0	2,268.0	131.2	243,885.9	321,601.7	75.8
スケトウダラ		1,590.0					1,590.0	174.0	913.8	46,980.8	46,029.7	102.1
エゾイソアイナメ(ドンコ)		228.0			19.0		247.0	59.5	415.1	12,879.9	12,969.5	99.3
アイナメ	6.7	119.3	4.7		29.3	21.5	181.5	105.6	171.9	24,090.3	23,404.5	102.9
メバル類	0.1	0.6	34.0		60.0	6.6	101.3	40.1	252.6	11,823.8	8,307.7	142.3
その他のソイ類	3.0	88.5	8.4		7.3	6.9	114.1	24.5	465.7	15,343.5	12,062.2	127.2
アナゴ類		20.5	68.5		34.0	2.4	125.4	42.6	294.4	2,106.9	2,388.9	88.2
<いか釣>												
スルメイカ	335.0	1,140.0		20.0		3,906.0	5,401.0	2,630.0	205.4	109,220.3	46,713.0	233.8
<かご>												
エゾイソアイナメ(ドンコ)	3.7	221.5				5.0	230.2	143.0	161.0	12,660.7	14,808.7	85.5
アイナメ	30.7	68.1	1.8	5.9		34.6	141.1	139.8	100.9	6,883.2	5,844.2	117.8
アナゴ類	120.7	277.4	43.3	6.3		536.2	983.9	192.8	510.3	11,977.8	7,801.3	153.5
タコ類	582.5	2,976.4	39.0		691.4	255.7	4,545.0	11,873.8	38.3	216,263.4	389,338.7	55.5

※ 年累計水揚げ量は、2022年3月からの累計となっております。