

漁況情報 No. 12

令和4年9月6日

岩手県水産技術センター

URL : <https://www2.suigi.pref.iwate.jp/>

Tel : 0193-26-7915 / Fax : 0193-26-7920 / E-mail : CE0012@pref.iwate.jp

《8月下旬のトピックス》

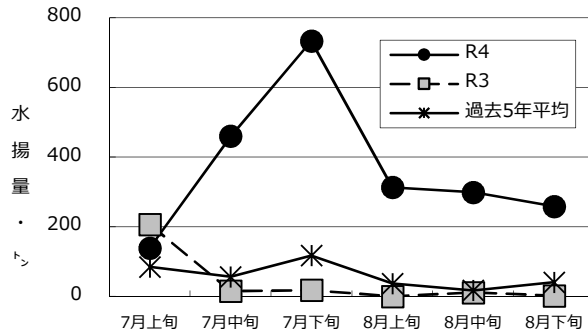
- ・マイワシ（定置網）は依然好調、カタクチイワシ（定置網）は今旬急増しています。
- ・サンマ（さんま棒受網）は、前年を上回ったものの5年平均を大きく下回っています。
- ・サバ類（定置網）は前年及び5年平均並みで推移、ブリ及びサワラ（定置網）、タコ類（かご）は低調に推移しています。

1 8月下旬の水揚げ状況：県内主要6港（久慈、宮古、山田、大槌、釜石、大船渡）集計値

(1) マイワシ（定置網）

旬水揚げ量 ^{**}	258 t
前年比	140 倍
過去5年比	6.4 倍
3月からの累計水揚げ量	3,254 t
前年比	81 %
過去5年比	1.9 倍

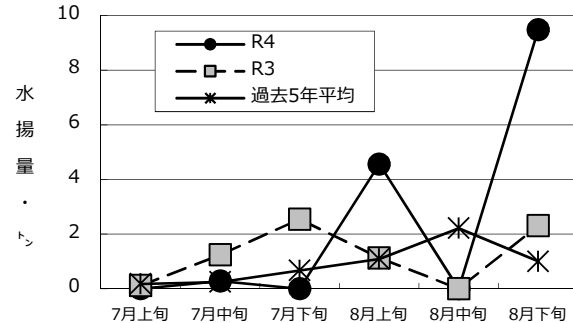
※旬水揚げは宮古が中心となっています。



(2) カタクチイワシ（定置網）

旬水揚げ量 ^{**}	9.5 t
前年比	4.1 倍
過去5年比	9.5 倍
3月からの累計水揚げ量	18 t
前年比	1.2 倍
過去5年比	2.2 倍

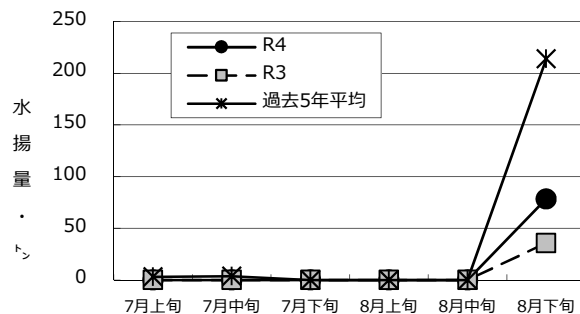
※旬水揚げは山田のみとなっています。



(3) サンマ（さんま棒受網）

旬水揚げ量 ^{**}	78 t
前年比	2.2 倍
過去5年比	37 %
3月からの累計水揚げ量	78 t
前年比	2.2 倍
過去5年比	35 %

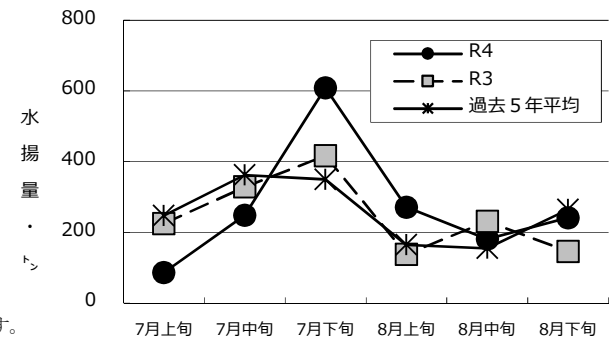
※旬水揚げは大船渡が中心となっています。



(4) サバ類（定置網）

旬水揚げ量 ^{**}	241 t
前年比	1.6 倍
過去5年比	91 %
3月からの累計水揚げ量	8,203 t
前年比	1.4 倍
過去5年比	1.4 倍

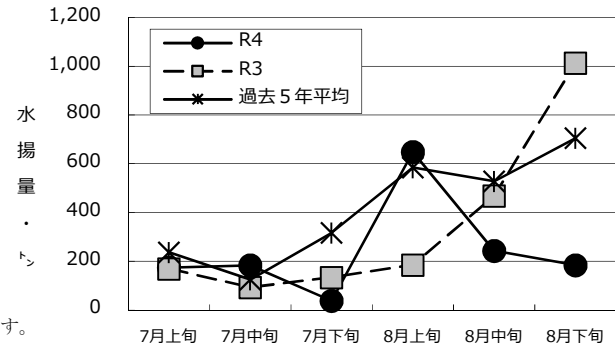
※旬水揚げは大船渡及び釜石が中心となっています。



(5) ブリ（定置網）

旬水揚げ量 ^{**}	185 t
前年比	18 %
過去5年比	26 %
3月からの累計水揚げ量	1,538 t
前年比	69 %
過去5年比	51 %

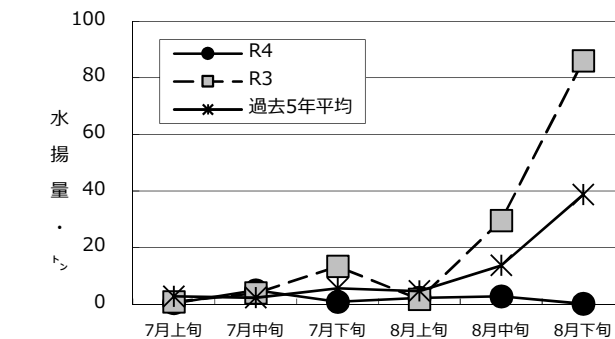
※旬水揚げは大船渡及び山田が中心となっています。



(6) サワラ（定置網）

旬水揚げ量 ^{**}	0.1 t
前年比	0.1 %
過去5年比	0.3 %
3月からの累計水揚げ量	43 t
前年比	25 %
過去5年比	40 %

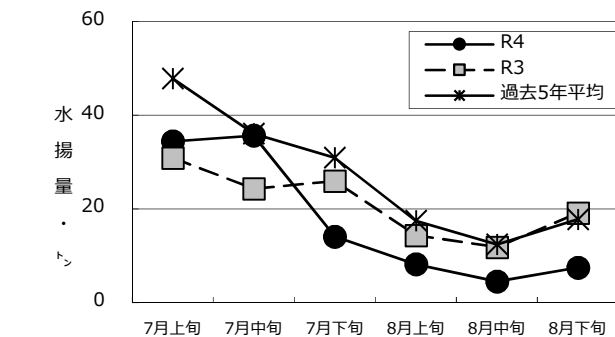
※旬水揚げは大船渡が中心となっています。



(7) タコ類（かご）

旬水揚げ量 ^{**}	7.5 t
前年比	39 %
過去5年比	42 %
3月からの累計水揚げ量	224 t
前年比	55 %
過去5年比	48 %

※旬水揚げは宮古が中心となっています。



御意見等は、漁業資源部（担当:清水）までお寄せください。

付表 岩手県内主要6港における水揚げ状況

8月下旬（2022年8月21日～31日）

2022/9/5 9:00集計

(単位：水揚量：kg 前年比：%)

魚種/市場	久慈	宮古	山田	大槌	釜石	大船渡	6港計	6港前年同期 水揚量	6港旬 前年比	6港年累計 水揚量	6港前年累計 水揚量	6港 前年比
<定置網>												
クロマグロ		825.4	807.9		119.9	5,736.1	7,489.3	2,423.1	309.1	66,798.9	45,442.6	147.0
アキサケ(オス)	30.9	6.0	23.1		2.0	6.9	68.9	534.5	12.9	218.4	936.6	23.3
アキサケ(メス)	24.4	2.0	6.8				33.2	385.2	8.6	103.7	583.5	17.8
アキサケ(合計)	55.3	8.0	29.9	0.0	2.0	6.9	102.1	919.7	11.1	322.1	1,520.1	21.2
マイワシ	18,782.9	146,759.1	32,215.8		25,213.0	35,457.6	258,428.4	1,850.0	13,969.1	3,254,210.6	3,997,338.9	81.4
カタクチイワシ			9,484.0				9,484.0	2,309.0	410.7	17,533.3	14,217.6	123.3
サバ類	30,067.7	47,628.9	26,931.5	8,541.1	56,487.0	71,520.3	241,176.5	146,198.5	165.0	8,203,390.6	6,075,074.8	135.0
マアジ	194.7	447.2	1,356.7	140.1	2,468.1	3,377.8	7,984.6	8,935.5	89.4	35,508.5	44,095.0	80.5
ブリ	31,475.9	19,483.5	39,430.2	1,009.1	14,502.8	78,813.7	184,715.2	1,013,755.8	18.2	1,537,914.3	2,243,167.0	68.6
サワラ	5.3	1.5	26.2		14.5	66.4	113.9	86,042.5	0.1	43,358.2	174,071.9	24.9
タイ類	36.4	20.8	88.1	0.0	219.2	1,634.1	1,998.6	845.5	236.4	46,456.6	27,522.8	168.8
ヒラメ	585.6	118.7	242.7	21.9	125.5	415.3	1,509.7	723.8	208.6	29,030.4	22,009.7	131.9
スルメイカ	154.1	371.0	545.1	8.1	422.5	561.2	2,062.0	3,201.9	64.4	165,578.5	48,941.2	338.3
<近海延縄+たら延縄+小延縄+立て縄+小延縄(新)+底延縄+底刺網>												
ヒラメ	228.4	594.7		1.1	34.4	409.9	1,268.5	971.1	130.6	14,060.8	9,690.7	145.1
マコガレイ・マガレイ	156.8	33.5	4.2	0.4	2.2	93.4	290.5	220.1	132.0	15,818.5	14,926.4	106.0
マダラ		4,008.0	6.0			92.1	4,106.1	24,902.1	16.5	247,992.0	346,503.8	71.6
スケトウダラ		3,073.0	15.0			7.0	3,095.0	5,741.0	53.9	50,075.8	51,770.7	96.7
エゾイソアイナメ(ドンコ)		619.7			188.0	10.0	817.7	2,719.3	30.1	13,697.6	15,688.8	87.3
アイナメ	23.0	85.8	13.7		93.2	76.5	292.2	409.2	71.4	24,382.5	23,813.7	102.4
その他のソイ類	6.6	410.7	5.0		1.5	77.4	501.2	234.4	213.8	15,844.7	12,296.6	128.9
キチジ		98.8	5.0				103.8	267.0	38.9	4,151.5	8,319.6	49.9
アナゴ類	1.1	189.2	85.9		52.9	15.6	344.7	373.5	92.3	2,451.6	2,762.4	88.7
<大中型まき網+中型まき網+小型まき網+中小型まき網>												
カツオ						13,184.5	13,184.5	9,523.0	138.4	115,006.5	476,465.5	24.1
<いか釣>												
スルメイカ	23,995.0	534.0		5.0		3,312.0	27,846.0	14,304.5	194.7	137,071.3	61,017.5	224.6
<突き棒>												
メカジキ			191.0				191.0	279.0	68.5	11,505.0	3,333.0	345.2
<さんま棒受網>												
サンマ					5,422.0	73,032.0	78,454.0	35,838.0	218.9	78,454.0	35,838.0	218.9
<一本釣り+かつお一本釣り>												
カツオ						30,119.0	30,119.0	257,473.5	11.7	453,011.5	480,580.7	94.3
<かご>												
マコガレイ・マガレイ	85.7	14.4		1.8		17.4	119.3	69.6	171.4	1,546.7	2,020.4	76.6
ババガレイ(ナメタガレイ)	4.0	162.3		1.0		10.7	178.0	81.9	217.3	9,207.1	9,852.3	93.5
エゾイソアイナメ(ドンコ)	3.9	331.1				45.0	380.0	508.8	74.7	13,040.7	15,317.5	85.1
アナゴ類	250.8	931.4	83.4	6.0		487.7	1,759.3	1,492.3	117.9	13,737.1	9,293.6	147.8
その他のカニ類	372.6	44.2				15.5	432.3	714.7	60.5	11,546.4	23,883.0	48.3
タコ類	555.6	4,156.2	34.6	8.9	1,945.4	810.2	7,510.9	19,166.5	39.2	223,774.3	408,505.2	54.8

※ 年累計水揚量は、2022年3月からの累計となっております。