

# 漁況情報 No. 13

令和4年9月13日

岩手県水産技術センター

URL : <https://www2.suigi.pref.iwate.jp/>

Tel : 0193-26-7915 / Fax : 0193-26-7920 / E-mail : CE0012@pref.iwate.jp

## 《9月上旬のトピックス》

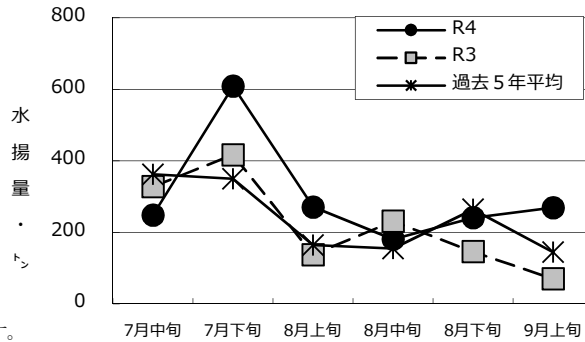
- ・ サバ類（定置網）は、前年及び5年平均並みで推移しています。
- ・ 好調だったマイワシ（定置網）は、今旬に入り急減しています。
- ・ サンマ（さんま棒受網）は、前年を上回るものの5年平均を下回って推移しています。
- ・ ブリ（定置網）、スルメイカ（いか釣）及びアキサケ、サワラ（定置網）は、前年または5年平均を大きく下回って、低調に推移しています。

### 1 9月上旬の水揚状況：県内主要6港（久慈、宮古、山田、大槌、釜石、大船渡）集計値

#### (1) サバ類（定置網）

旬水揚量 <sup>※</sup>	269 t
前年比	3.8 倍
過去5年比	1.9 倍
3月からの累計水揚量	8,473 t
前年比	1.4 倍
過去5年比	1.4 倍

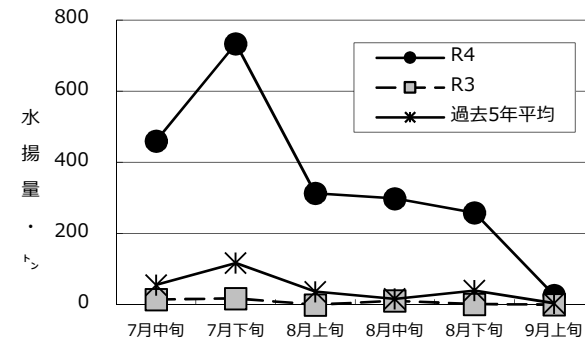
※ 旬水揚は大船渡及び釜石が中心となっています。



#### (2) マイワシ（定置網）

旬水揚量 <sup>※</sup>	27 t
前年比	94 倍
過去5年比	6.5 倍
3月からの累計水揚量	3,281 t
前年比	82 %
過去5年比	1.9 倍

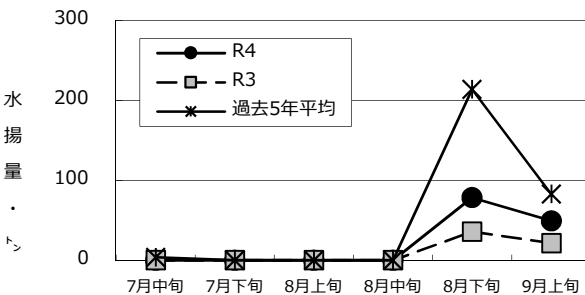
※旬水揚は宮古が中心となっています。



#### (3) サンマ（さんま棒受網）

旬水揚量 <sup>※</sup>	49 t
前年比	2.3 倍
過去5年比	60 %
3月からの累計水揚量	128 t
前年比	2.2 倍
過去5年比	42 %

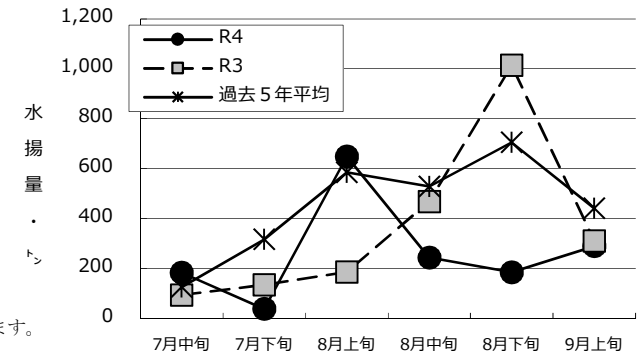
※ 旬水揚は大船渡のみとなっています。



#### (4) ブリ（定置網）

旬水揚量 <sup>※</sup>	289 t
前年比	93 %
過去5年比	66 %
3月からの累計水揚量	1,827 t
前年比	72 %
過去5年比	53 %

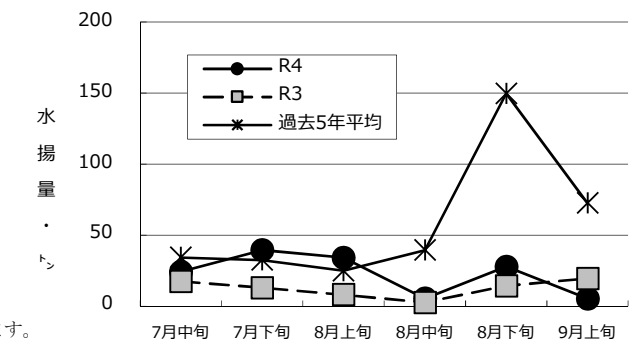
※ 旬水揚は大船渡及び山田が中心となっています。



#### (5) スルメイカ（いか釣）

旬水揚量 <sup>※</sup>	5.3 t
前年比	27 %
過去5年比	7 %
3月からの累計水揚量	141 t
前年比	1.8 倍
過去5年比	39 %

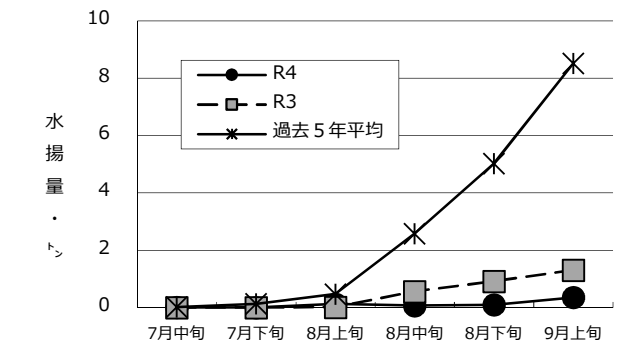
※ 旬水揚は大船渡及び久慈が中心となっています。



#### (6) アキサケ（定置網）

旬水揚量 <sup>※</sup>	0.4 t
前年比	27 %
過去5年比	4.2 %
3月からの累計水揚量	0.7 t
前年比	24 %
過去5年比	4.1 %

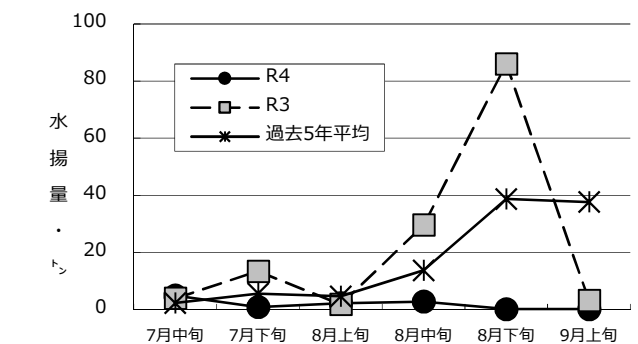
※ 旬水揚は久慈が中心となっています。



#### (7) サワラ（定置網）

旬水揚量 <sup>※</sup>	0.1 t
前年比	3.9 %
過去5年比	0.3 %
3月からの累計水揚量	43 t
前年比	25 %
過去5年比	30 %

※ 旬水揚は大船渡が中心となっています。



御意見等は、漁業資源部（担当:清水）までお寄せください。

付表 岩手県内主要6港における水揚げ状況

9月上旬(2022年9月1日～10日)  
(単位: 水揚量: kg 前年比: %)

2022/9/12 13:00集計

魚種/市場	久慈	宮古	山田	大槌	釜石	大船渡	6港計	6港前年同期 水揚量	6港旬 前年比	6港年累計 水揚量	6港前年累計 水揚量	6港 前年比
<定置網>												
クロマグロ	338.6	1,100.7	2,318.1	275.0	1,120.7	773.0	5,926.1	9,342.6	63.4	72,725.0	54,785.2	132.7
アキサケ(オス)	155.2	25.5	9.7		2.2	2.3	194.9	773.1	25.2	413.3	1,709.7	24.2
アキサケ(メス)	134.7	16.0	10.2			2.5	163.4	537.8	30.4	267.1	1,121.3	23.8
アキサケ(合計)	289.9	41.5	19.9	0.0	2.2	4.8	358.3	1,310.9	27.3	680.4	2,831.0	24.0
マイワシ	967.6	22,650.0	696.0		1,798.0	705.3	26,816.9	284.0	9,442.6	3,281,027.5	3,997,622.9	82.1
カタクチイワシ			255.0		35.0		290.0	1,661.0	17.5	17,823.3	15,878.6	112.2
サバ類	45,743.3	26,398.8	36,553.0	3,972.1	76,897.8	79,686.4	269,251.4	70,156.3	383.8	8,472,642.0	6,145,231.1	137.9
マアジ	551.6	521.6	505.7	34.6	3,571.9	5,963.2	11,148.6	12,339.5	90.3	46,657.1	56,434.5	82.7
ブリ	23,529.9	18,496.3	59,606.8	540.6	16,290.6	170,824.8	289,289.0	310,371.8	93.2	1,827,203.3	2,553,538.8	71.6
サワラ		3.7	11.6		12.6	94.3	122.2	3,139.6	3.9	43,480.4	177,211.5	24.5
タイ類	116.9	32.9	64.1	0.0	126.5	726.7	1,067.1	2,421.3	44.1	47,523.7	29,944.1	158.7
ヒラメ	212.7	140.3	114.0	10.2	96.5	217.8	791.5	586.9	134.9	29,821.9	22,596.6	132.0
スルメイカ	492.5	987.8	785.0		450.2	336.4	3,051.9	3,846.5	79.3	168,630.4	52,787.7	319.5
ヤリイカ	25.6	16.1			3.3	219.7	264.7	21,720.1	1.2	11,683.1	79,583.3	14.7
<近海延縄+たら延縄+小延縄+立て縄+小延縄(新)+底延縄+底刺縄>												
ヒラメ	446.7	607.8	10.9		3.0	331.8	1,400.2	592.2	236.4	15,461.0	10,282.9	150.4
マコガレイ・マガレイ	123.1	69.2	1.0			187.4	380.7	274.4	138.7	16,199.2	15,200.8	106.6
マダラ		6,270.0				785.0	7,055.0	13,168.6	53.6	255,047.0	359,672.4	70.9
スケトウダラ		4,184.0					4,184.0	605.0	691.6	54,259.8	52,375.7	103.6
エゾイソアイナメ(ドンコ)	1.4	864.0	60.0		132.0	30.0	1,087.4	1,637.7	66.4	14,785.0	17,326.5	85.3
アイナメ	13.6	68.7			23.4	112.5	218.2	239.1	91.3	24,600.7	24,052.8	102.3
メバル類	0.2	30.4			43.0	289.2	362.8	206.8	175.4	12,263.6	8,758.0	140.0
その他のソイ類	14.7	347.4			2.3	80.2	444.6	184.0	241.6	16,289.3	12,480.6	130.5
アナゴ類		162.7	96.4	0.9	28.9	3.1	292.0	254.1	114.9	2,743.6	3,016.5	91.0
<沖合底びき網+小型機船底びき網>												
ババガレイ(ナメタガレイ)		329.5					329.5	1,462.3	22.5	16,632.3	30,385.8	54.7
その他のカレイ類		784.0					784.0	1,832.4	42.8	65,013.6	47,393.2	137.2
マダラ		1,287.1					1,287.1	3,751.2	34.3	193,830.5	383,348.9	50.6
スケトウダラ		238.0					238.0	225.5	105.5	5,715,882.3	4,895,816.3	116.8
エゾイソアイナメ(ドンコ)		110.7					110.7	711.5	15.6	3,724.3	5,889.1	63.2
キチジ		146.0					146.0	838.4	17.4	96,546.7	93,334.7	103.4
サバ類		480,517.0					480,517.0	509,596.0	94.3	817,586.7	2,468,182.0	33.1
スルメイカ		240,440.0					240,440.0	219,247.0	109.7	240,643.9	219,397.8	109.7
タコ類		532.9					532.9	334.4	159.4	10,914.4	16,385.3	66.6
<いか釣>												
スルメイカ	1,721.0	1,128.0	10.0			2,484.0	5,343.0	19,520.0	27.4	141,070.3	80,537.5	175.2
<突き棒>												
メカジキ		275.0	96.0				371.0			11,876.0	3,333.0	356.3
<さんま棒受網>												
サンマ						49,479.0	49,479.0	21,467.0	230.5	127,933.0	57,305.0	223.2
<一本釣り+かつお一本釣り>												
カツオ						15,488.0	15,488.0	138,600.0	11.2	468,499.5	619,180.7	75.7
<かご>												
ババガレイ(ナメタガレイ)	0.9	96.0	2.7			33.3	132.9	52.0	255.6	9,340.0	9,904.3	94.3
エゾイソアイナメ(ドンコ)	0.6	421.0	40.0			110.0	571.6	335.8	170.2	13,612.3	15,653.3	87.0
アイナメ	15.9	48.7	48.9	10.6		8.3	132.4	145.6	90.9	7,108.3	6,216.9	114.3
アナゴ類	404.8	1,034.2	86.2	29.1		314.0	1,868.3	1,444.7	129.3	15,605.4	10,738.3	145.3
その他のカニ類	326.9	44.1				23.0	394.0	255.4	154.3	11,940.4	24,138.4	49.5
タコ類	294.8	2,468.7	30.6		804.9	853.7	4,452.7	12,538.7	35.5	228,227.0	421,043.9	54.2

※ 年累計水揚量は、2022年3月からの累計となっております。