

漁況情報 No. 16

令和4年10月14日

岩手県水産技術センター

URL : <https://www2.suigi.pref.iwate.jp/>

Tel : 0193-26-7915 / Fax : 0193-26-7920 / E-mail : CE0012@pref.iwate.jp

《10月上旬のトピックス》

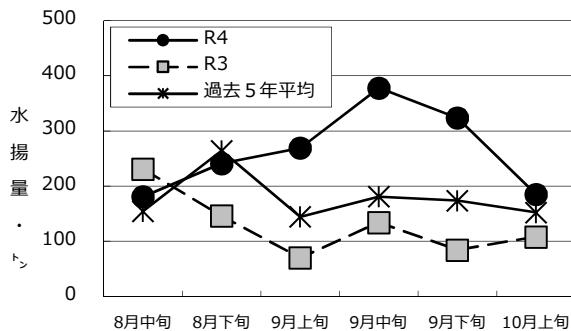
- ・ サバ類、スルメイカ（定置網）は、好調に推移しています。
- ・ サンマ（さんま棒受網）は、前年を上回っているものの5年平均を下回って推移しています。
- ・ ヤリイカ（定置網）は9月中旬から増加し、前年及び5年平均を上回って推移しています。
- ・ ブリ、アキサケ（定置網）及びタコ類（かご）は、低調に推移しています。

1 10月上旬の水揚状況：県内主要6港（久慈、宮古、山田、大槌、釜石、大船渡）集計値

(1) サバ類（定置網）

旬水揚量 ^{**}	186 t
前年比	1.7 倍
過去5年比	1.2 倍
3月からの累計水揚量	9,360 t
前年比	1.4 倍
過去5年比	1.4 倍

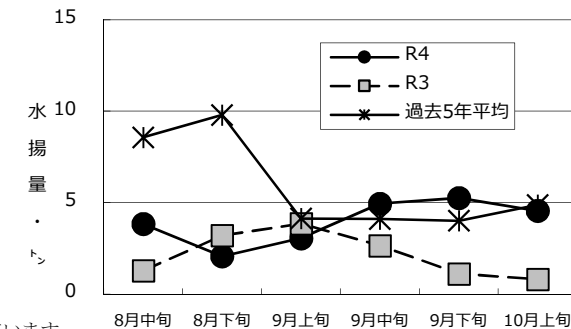
※ 旬水揚は大船渡及び宮古が中心となっています。



(2) スルメイカ（定置網）

旬水揚量 ^{**}	5 t
前年比	5.7 倍
過去5年比	93 %
3月からの累計水揚量	183 t
前年比	3.2 倍
過去5年比	1.6 倍

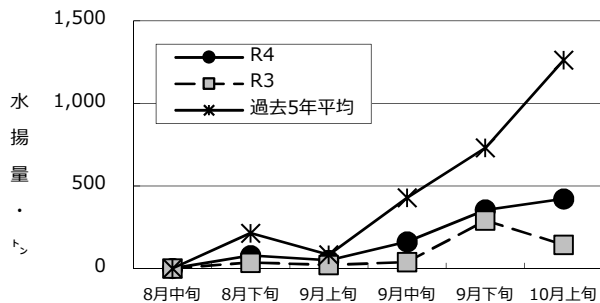
※ 旬水揚は宮古、大船渡及び釜石が中心となっています。



(3) サンマ（さんま棒受網）

旬水揚量 ^{**}	422 t
前年比	2.9 倍
過去5年比	33 %
3月からの累計水揚量	1,065 t
前年比	2.0 倍
過去5年比	39 %

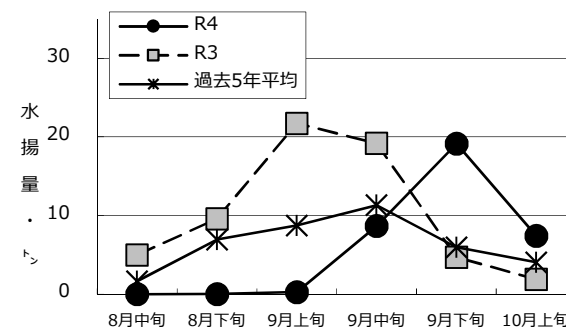
※ 旬水揚は大船渡が中心となっています。



(4) ヤリイカ（定置網）

旬水揚量 ^{**}	7 t
前年比	3.9 倍
過去5年比	1.8 倍
3月からの累計水揚量	47 t
前年比	45 %
過去5年比	56 %

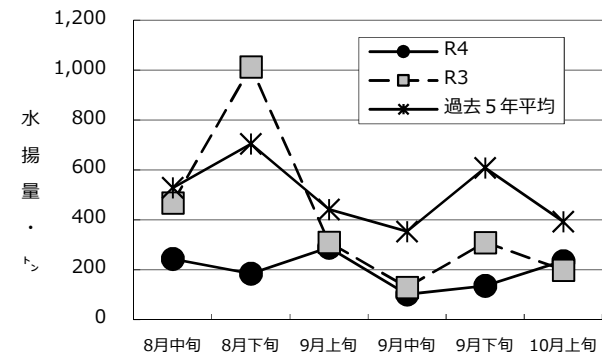
※ 旬水揚は大船渡が中心となっています。



(5) ブリ（定置網）

旬水揚量 ^{**}	235 t
前年比	1.2 倍
過去5年比	60 %
3月からの累計水揚量	2,301 t
前年比	72 %
過去5年比	48 %

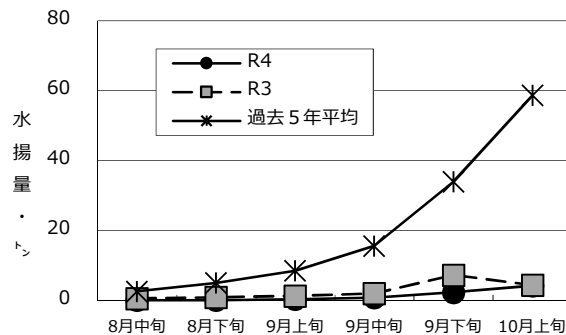
※ 旬水揚は大船渡が中心となっています。



(6) アキサケ（定置網）

旬水揚量 ^{**}	4 t
前年比	96 %
過去5年比	7 %
3月からの累計水揚量	8 t
前年比	49 %
過去5年比	12 %

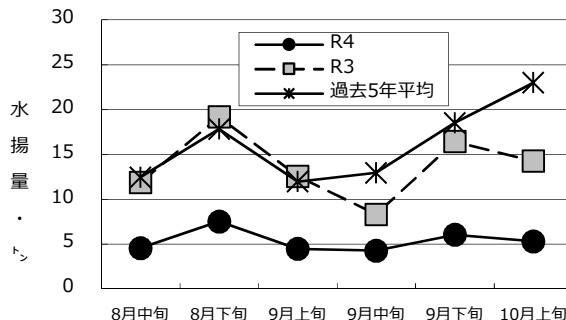
※ 旬水揚は久慈が中心となっています。



(7) タコ類（かご）

旬水揚量 ^{**}	5 t
前年比	37 %
過去5年比	23 %
3月からの累計水揚量	244 t
前年比	53 %
過去5年比	46 %

※ 旬水揚は宮古及び久慈が中心となっています。



御意見等は、漁業資源部（担当:清水）までお寄せください。

付表 岩手県内主要6港における水揚げ状況

10月上旬(2022年10月1日～10日)
(単位: 水揚量:kg 前年比:%)

2022/10/12 10:00集計

魚種/市場	久慈	宮古	山田	大槌	釜石	大船渡	6港計	6港前年同期 水揚量	6港前 前年比	6港年累計 水揚量	6港前年累計 水揚量	6港 前年比
<定置網>												
クロマグロ		112.2	540.8		4.8	31.0	688.8	2,182.3	31.6	75,404.9	63,514.8	118.7
アキサケ(オス)	2,084.4	183.0	104.0	4.3	18.2	33.6	2,427.5	2,275.6	106.7	4,577.5	8,775.0	52.2
アキサケ(メス)	1,578.9	139.0	38.7	3.1	9.1	33.9	1,802.7	2,115.7	85.2	3,445.7	7,741.9	44.5
アキサケ(合計)	3,663.3	322.0	142.7	7.4	27.3	67.5	4,230.2	4,391.3	96.3	8,023.2	16,516.9	48.6
マイワシ		765.0	56.3		15.0	396.3	1,232.6	27,528.5	4.5	3,312,555.5	4,025,252.0	82.3
カタクチイワシ			952.0				952.0	3,652.0	26.1	19,056.5	23,041.6	82.7
サバ類	10,466.5	49,831.6	20,900.6	6,281.0	23,760.1	74,327.8	185,567.6	108,086.5	171.7	9,360,103.9	6,472,504.1	144.6
マアジ	3,894.8	233.3	129.4	70.2	1,047.4	2,832.0	8,207.1	7,530.2	109.0	75,859.3	82,915.3	91.5
ブリ	23,050.1	43,479.7	27,524.9	1,026.3	5,551.6	134,638.3	235,270.9	199,565.4	117.9	2,300,577.7	3,193,351.0	72.0
サワラ	11.1	28.8	8.9	6.1	4.0	70.5	129.4	2,380.4	5.4	44,078.2	192,907.6	22.8
タイ類	190.7	43.7	15.5	5.6		393.2	648.7	961.6	67.5	49,397.0	32,292.7	153.0
ヒラメ	213.1	238.5	103.8	34.3	45.8	200.6	836.1	1,060.6	78.8	32,112.8	24,912.3	128.9
スルメイカ	246.3	1,388.7	743.1	370.6	863.6	941.6	4,553.9	803.4	566.8	183,385.6	57,345.0	319.8
ヤリイカ	540.6	239.4	730.0	17.8	1,854.4	4,061.9	7,444.1	1,889.5	394.0	46,934.4	105,357.5	44.5
<近海延縄+たら延縄+小延縄+立て縄+小延縄(新)+底延縄+底刺網>												
ヒラメ	669.6	464.4	56.4	21.2	1.0	572.3	1,784.9	440.3	405.4	20,245.5	11,923.3	169.8
マコガレイ・マガレイ	87.0	31.0	4.5	16.0		55.0	193.5	153.8	125.8	17,003.1	15,942.5	106.7
その他のカレイ類	0.9	74.2	90.5			2.0	167.6	35.2	476.1	22,910.8	20,104.0	114.0
マダラ		15,546.0		15.0		1,842.9	17,403.9	20,948.4	83.1	311,107.3	405,640.0	76.7
スケトウダラ		4,734.0					4,734.0	1,236.0	383.0	69,320.8	56,252.2	123.2
エゾイソアイナメ(ドンコ)		1,236.0	145.0		108.0	14.0	1,503.0	1,844.0	81.5	19,759.9	24,734.0	79.9
アイナメ	13.7	67.9	14.6	2.8	149.5	94.2	342.7	104.4	328.3	25,391.3	24,524.2	103.5
メバル類		18.0			128.0	256.0	402.0	222.8	180.4	13,294.6	9,556.5	139.1
その他のソイ類	18.1	135.7	3.0		51.7	166.3	374.8	48.5	772.8	17,224.5	12,809.3	134.5
アナゴ類	0.8	69.8	72.9		5.0	14.0	162.5	168.2	96.6	3,207.6	3,600.7	89.1
タコ類	4.7	110.9				15.0	130.6	464.5	28.1	7,602.6	17,750.1	42.8
<沖合底びき網+小型機船底びき網>												
その他のカレイ類		632.4					632.4	1,166.1	54.2	67,162.5	50,647.4	132.6
マダラ		1,036.5					1,036.5	1,039.5	99.7	197,557.7	385,194.5	51.3
サバ類	10,804.0	192,230.5					203,034.5	480,015.0	42.3	1,719,162.2	4,250,265.0	40.4
スルメイカ	2,029.0	116,614.0					118,643.0	134,132.0	88.5	572,666.7	628,683.2	91.1
ヤリイカ		413.5					413.5	19,481.6	2.1	556.2	32,684.2	1.7
タコ類		349.4					349.4	236.0	148.1	12,347.1	16,971.4	72.8
<いか釣>												
スルメイカ	120.0					1,048.0	1,168.0	1,687.0	69.2	155,855.3	87,879.5	177.4
<突き棒>												
メカジキ		63.0	264.0				327.0			12,203.0	5,299.0	230.3
<さんま棒受網>												
サンマ		97,851.0			26,555.0	297,139.0	421,545.0	143,741.0	293.3	1,065,426.0	530,364.0	200.9
<一本釣り+かつお一本釣り>												
カツオ						5,015.0	5,015.0	75,036.1	6.7	528,883.0	847,667.8	62.4
<かご>												
ヒラメ	101.5	19.8		4.9		67.3	193.5	111.2	174.0	1,317.7	1,227.1	107.4
マコガレイ・マガレイ	53.2	13.4		3.4		67.7	137.7	66.6	206.8	1,947.9	2,250.8	86.5
エゾイソアイナメ(ドンコ)	6.6	553.0				215.0	774.6	306.4	252.8	15,757.8	16,880.7	93.3
アナゴ類	99.8	501.0	88.8	12.9		181.5	884.0	528.7	167.2	18,407.5	13,417.8	137.2
その他のカニ類	11.6	65.4		8.1		26.8	111.9	92.3	121.2	12,489.1	24,768.7	50.4
タコ類	1,031.6	2,392.1	108.4	3.5	886.2	871.9	5,293.7	14,249.8	37.1	243,819.5	460,001.7	53.0

※ 年累計水揚量は、2022年3月からの累計となっております。