

漁況情報 No. 17

令和4年10月25日

岩手県水産技術センター

URL : <https://www2.suigi.pref.iwate.jp/>

Tel : 0193-26-7915 / Fax : 0193-26-7920 / E-mail : CE0012@pref.iwate.jp

《10月中旬のトピックス》

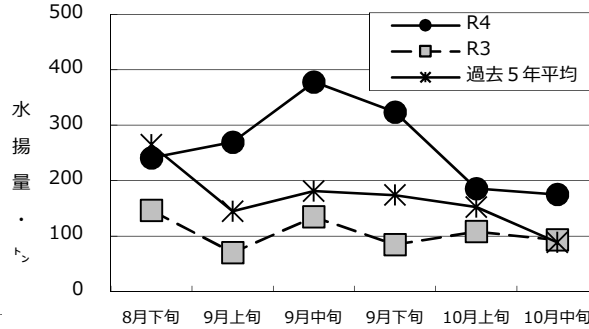
- ・ サバ類（定置網）は、依然として好調に推移しています。
- ・ ヤリイカ（定置網）は、前年及び5年平均を上回って推移、カタクチイワシ（定置網）は、今旬急増して前年を大きく上回っています。
- ・ サンマ（さんま棒受網）、アキサケ（定置網）、スルメイカ（いか釣）は、前年を上回っているものの5年平均を下回って推移しています。
- ・ ブリ（定置網）は、低調に推移しています。

1 10月中旬の水揚状況：県内主要6港（久慈、宮古、山田、大槌、釜石、大船渡）集計値

(1) サバ類（定置網）

旬水揚量 [※]	175 t
前年比	1.9 倍
過去5年比	2.0 倍
3月からの累計水揚量	9,535 t
前年比	1.5 倍
過去5年比	1.5 倍

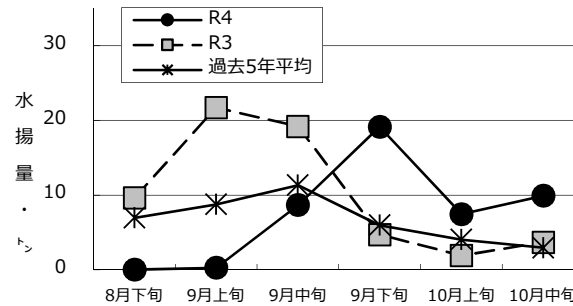
※ 旬水揚は大船渡及び宮古が中心となっています



(2) ヤリイカ（定置網）

旬水揚量 [※]	10 t
前年比	2.7 倍
過去5年比	3.4 倍
3月からの累計水揚量	57 t
前年比	52 %
過去5年比	66 %

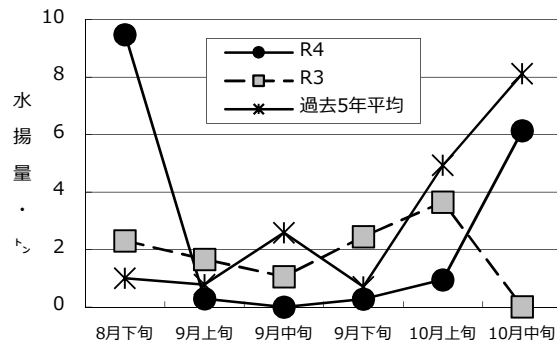
※ 旬水揚は大船渡及び釜石が中心となっています。



(3) カタクチイワシ（定置網）

旬水揚量 [※]	6 t
前年比	768 倍
過去5年比	76 %
3月からの累計水揚量	25 t
前年比	1.1 倍
過去5年比	1.0 倍

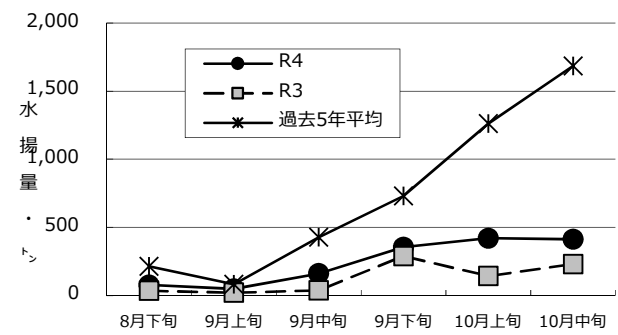
※ 旬水揚は久慈が中心となっています。



(4) サンマ（さんま棒受網）

旬水揚量 [※]	415 t
前年比	1.8 倍
過去5年比	25 %
3月からの累計水揚量	1,480 t
前年比	1.9 倍
過去5年比	34 %

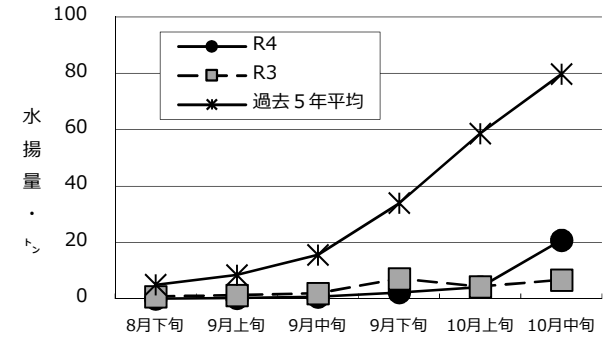
※ 旬水揚は大船渡が中心となっています。



(5) アキサケ（定置網）

旬水揚量 [※]	21 t
前年比	3.1 倍
過去5年比	26 %
3月からの累計水揚量	29 t
前年比	1.2 倍
過去5年比	14 %

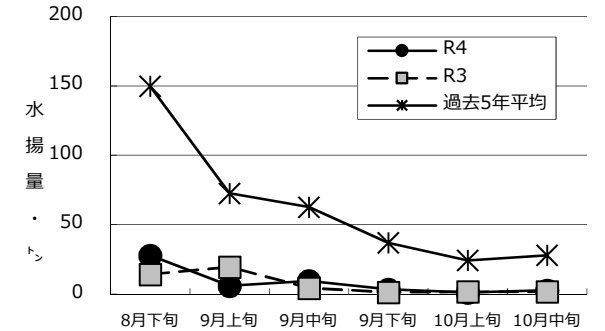
※ 旬水揚は久慈が中心となっています。



(6) スルメイカ（いか釣）

旬水揚量 [※]	3 t
前年比	1.6 倍
過去5年比	10 %
3月からの累計水揚量	159 t
前年比	1.8 倍
過去5年比	31 %

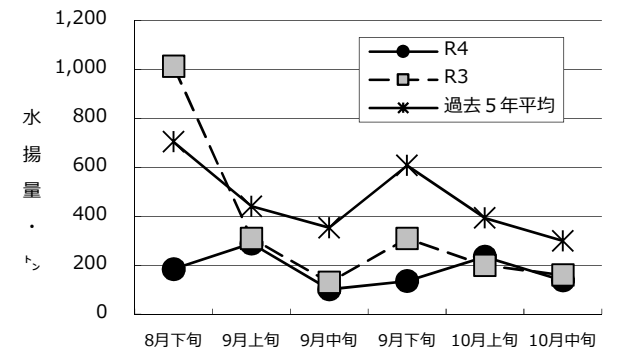
※ 旬水揚は久慈が中心となっています。



(7) ブリ（定置網）

旬水揚量 [※]	139 t
前年比	86 %
過去5年比	46 %
3月からの累計水揚量	2,439 t
前年比	73 %
過去5年比	48 %

※ 旬水揚は大船渡が中心となっています。



御意見等は、漁業資源部（担当:清水）までお寄せください。

付表 岩手県内主要6港における水揚げ状況

10月中旬(2022年10月11日～20日)

2022/10/24 10:00集計

(単位: 水揚量: kg 前年比: %)

魚種/市場	久慈	宮古	山田	大槌	釜石	大船渡	6港計	6港前年同期 水揚量	6港前年 前年比	6港年累計 水揚量	6港前年累計 水揚量	6港 前年比
<定置網>												
クロマグロ	263.0	1,188.0	911.3	50.5	796.9	10,389.8	13,599.5	1,427.9	952.4	89,004.4	64,942.7	137.1
アキサケ(オス)	9,769.7	1,224.5	294.0	52.3	467.9	242.8	12,051.2	3,754.7	321.0	16,628.7	12,529.7	132.7
アキサケ(メス)	7,470.7	783.5	112.9	34.2	247.7	118.0	8,767.0	3,069.3	285.6	12,212.7	10,811.2	113.0
アキサケ(合計)	17,240.4	2,008.0	406.9	86.5	715.6	360.8	20,818.2	6,824.0	305.1	28,841.4	23,340.9	123.6
マイワシ	109.0	4,073.0	2,481.1		12,257.0	97.2	19,017.3	78,254.0	24.3	3,331,572.8	4,103,506.0	81.2
カタクチイワシ	4,454.0		1,021.5			672.0	6,147.5	8.0	76,843.8	25,204.0	23,049.6	109.3
サバ類	13,660.7	44,643.6	25,490.3	961.2	28,988.0	61,292.4	175,036.2	93,106.5	188.0	9,535,140.1	6,565,610.6	145.2
マアジ	5,017.7	1,315.9	1,063.0	86.0	1,238.3	2,606.2	11,327.1	22,575.5	50.2	87,186.4	105,490.8	82.6
ブリ	25,074.9	19,609.8	9,321.8	2,530.9	11,364.3	70,789.1	138,690.8	160,627.8	86.3	2,439,268.5	3,353,978.8	72.7
サワラ	151.0	85.8	33.4	69.0	97.5	414.4	851.1	2,471.7	34.4	44,929.3	195,379.3	23.0
タイ類	332.7	45.2	57.3	30.6	32.9	510.9	1,009.6	1,662.4	60.7	50,406.6	33,955.1	148.5
スズキ	40.5	5.0			1.3	66.6	113.4	50.1	226.3	3,324.3	2,158.2	154.0
ヒラメ	606.8	534.7	152.4	44.5	206.9	541.9	2,087.2	1,576.7	132.4	34,200.0	26,489.0	129.1
スルメイカ	156.4	39.4	226.9	9.2	302.2	1,423.9	2,158.0	6,869.3	31.4	185,543.6	64,214.3	288.9
ヤリイカ	780.9	847.8	1,647.8	62.6	2,265.0	4,302.3	9,906.4	3,664.8	270.3	56,840.8	109,022.3	52.1
<近海延縄+たら延縄+小延縄+立て縄+小延縄(新)+底延縄+底刺網>												
ヒラメ	966.5	326.2	34.2	6.5		453.3	1,786.7	1,430.6	124.9	22,032.2	13,353.9	165.0
マコガレイ・マガレイ	192.9	26.8	48.7	8.3		62.2	338.9	261.0	129.8	17,342.0	16,203.5	107.0
その他のカレイ類	2.7	635.9	4.4	1.1			644.1	217.8	295.7	23,554.9	20,321.8	115.9
マダラ		16,060.0	30.0			1,787.1	17,877.1	23,423.6	76.3	328,984.4	429,063.6	76.7
スケトウダラ		11,286.0					11,286.0	9,210.7	122.5	80,606.8	65,462.9	123.1
エゾイソアイナメ(ドンコ)		2,016.0	200.0		84.0	30.0	2,330.0	2,887.4	80.7	22,089.9	27,621.4	80.0
アイナメ	13.3	160.8	32.8		48.3	74.2	329.4	143.0	230.3	25,720.7	24,667.2	104.3
メバル類	5.0	22.2			30.0	221.3	278.5	401.4	69.4	13,573.1	9,957.9	136.3
その他のソイ類	39.7	280.0	0.4		37.5	95.6	453.2	155.2	292.0	17,677.7	12,964.5	136.4
キチジ		175.0					175.0	44.2	395.9	4,510.5	8,426.2	53.5
アナゴ類	2.0	119.9	115.4		6.8	1.1	245.2	222.0	110.5	3,452.8	3,822.7	90.3
タコ類	42.2	256.2	13.2		4.2	75.8	391.6	1,135.3	34.5	7,994.2	18,885.4	42.3
<沖合底びき網+小型機船底びき網>												
ババガレイ(ナメタガレイ)	9.4	177.9					187.3	267.5	70.0	17,342.3	31,225.9	55.5
その他のカレイ類	73.5	1,298.3					1,371.8	2,394.5	57.3	68,534.3	53,041.9	129.2
マダラ	84.5	1,844.4					1,928.9	1,655.3	116.5	199,486.6	386,849.8	51.6
エゾイソアイナメ(ドンコ)	44.0	271.7					315.7	372.3	84.8	4,236.8	6,877.9	61.6
サバ類	17,693.0	412,484.0					430,177.0	736,490.0	58.4	2,149,339.2	4,986,755.0	43.1
スルメイカ	19,606.0	337,301.0					356,907.0	44,807.5	796.5	929,573.7	673,490.7	138.0
ヤリイカ		1,277.2					1,277.2	32,385.7	3.9	1,833.4	65,069.9	2.8
タコ類	6.5	605.8					612.3	354.5	172.7	12,959.4	17,325.9	74.8
<大中型まき網+中型まき網+小型まき網+中小型まき網>												
マイワシ						352,222.0	352,222.0	1,015,766.0	34.7	1,874,870.0	3,539,132.0	53.0
<いか釣>												
スルメイカ	2,335.0	204.0				144.0	2,683.0	1,707.0	157.2	158,538.3	89,586.5	177.0
<さんま棒受網>												
サンマ					14,423.0	400,270.0	414,693.0	231,441.0	179.2	1,480,119.0	761,805.0	194.3
<一本釣り+かつお一本釣り>												
カツオ						7,338.0	7,338.0	62,195.5	11.8	536,221.0	909,863.3	58.9
<かご>												
ヒラメ	157.5	26.5	0.7	10.2		42.7	237.6	160.9	147.7	1,555.3	1,388.0	112.1
マコガレイ・マガレイ	36.6	41.5		5.8		23.9	107.8	70.5	152.9	2,055.7	2,321.3	88.6
エゾイソアイナメ(ドンコ)	9.1	1,055.5				285.0	1,349.6	557.3	242.2	17,107.4	17,438.0	98.1
アイナメ	21.4	76.3	73.5	2.3		46.2	219.7	195.1	112.6	7,788.6	6,787.2	114.8
アナゴ類	14.7	607.8	89.5	27.1		278.5	1,017.6	1,000.4	101.7	19,425.1	14,418.2	134.7
タコ類	2,593.2	2,957.2	252.7	15.7	1,480.0	1,042.7	8,341.5	21,950.9	38.0	252,161.0	481,952.6	52.3

※ 年累計水揚量は、2022年3月からの累計となっております。