

漁況情報 No. 19

令和4年11月14日

岩手県水産技術センター

URL : <https://www2.suigi.pref.iwate.jp/>

Tel : 0193-26-7915 / Fax : 0193-26-7920 / E-mail : CE0012@pref.iwate.jp

《11月上旬のトピックス》

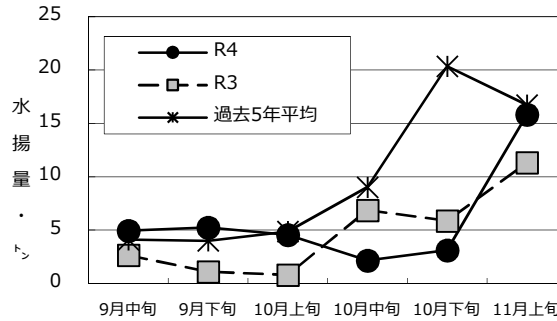
- ・ スルメイカ、ブリ（定置網）が、急増しています。
- ・ サバ類（定置網）は、減少傾向にあるものの依然好調です。
- ・ サンマ（さんま棒受網）、アキサケ（定置網）、タコ類（かご）は、増加傾向にはあるものの、5年平均を大きく下回っています。
- ・ マイワシ（定置網）は、低調に推移しています。

1 10月中旬の水揚状況：県内主要6港（久慈、宮古、山田、大槌、釜石、大船渡）集計値

(1) スルメイカ（定置網）

旬水揚量 [※]	16 t
前年比	1.4 倍
過去5年比	94 %
3月からの累計水揚量	204 t
前年比	2.5 倍
過去5年比	1.3 倍

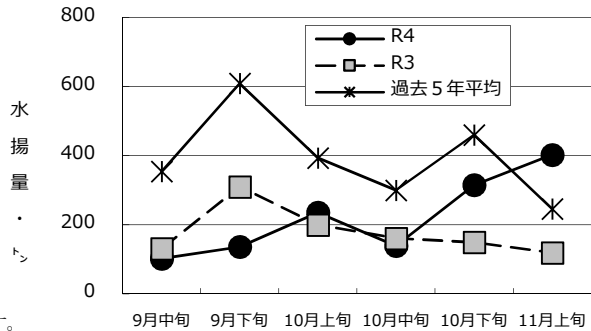
※ 旬水揚は大船渡及び宮古が中心となっています。



(2) ブリ（定置網）

旬水揚量 [※]	403 t
前年比	3.4 倍
過去5年比	1.6 倍
3月からの累計水揚量	3,157 t
前年比	87 %
過去5年比	54 %

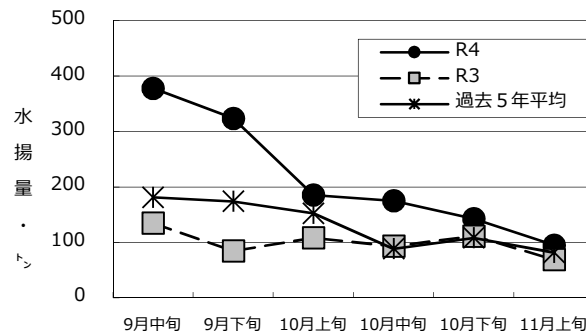
※ 旬水揚は釜石及び大船渡が中心となっています。



(3) サバ類（定置網）

旬水揚量 [※]	95 t
前年比	1.4 倍
過去5年比	1.2 倍
3月からの累計水揚量	9,773 t
前年比	1.4 倍
過去5年比	1.4 倍

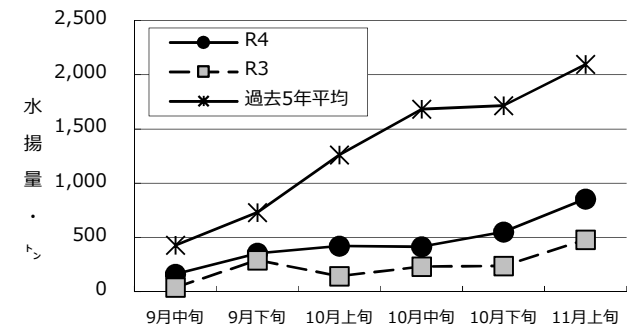
※ 旬水揚は大船渡が中心となっています。



(4) サンマ（さんま棒受網）

旬水揚量 [※]	856 t
前年比	1.8 倍
過去5年比	12 %
3月からの累計水揚量	2,886 t
前年比	2.0 倍
過去5年比	35 %

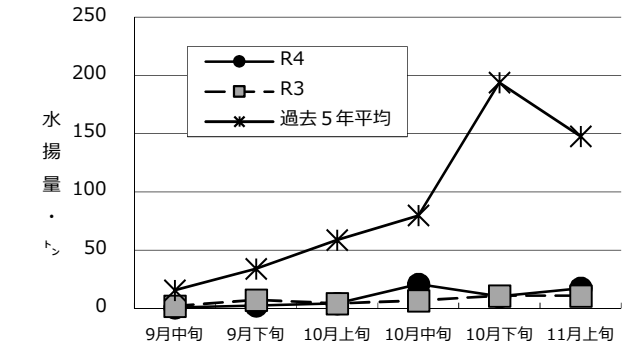
※ 旬水揚は大船渡が中心となっています。



(5) アキサケ（定置網）

旬水揚量 [※]	17 t
前年比	1.6 倍
過去5年比	26 %
3月からの累計水揚量	56 t
前年比	1.3 倍
過去5年比	10 %

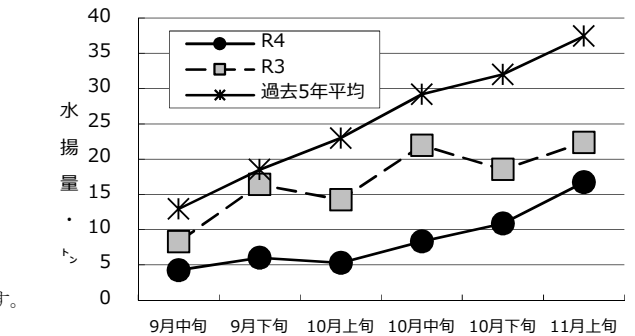
※ 旬水揚は久慈が中心となっています。



(6) タコ類（かご）

旬水揚量 [※]	17 t
前年比	75 %
過去5年比	45 %
3月からの累計水揚量	280 t
前年比	54 %
過去5年比	45 %

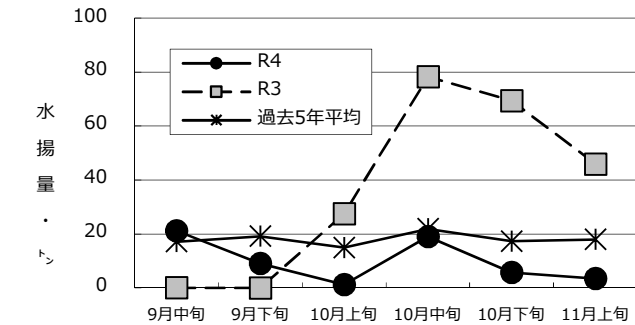
※ 旬水揚は久慈及び宮古が中心となっています。



(7) マイワシ（定置網）

旬水揚量 [※]	3 t
前年比	8 %
過去5年比	19 %
3月からの累計水揚量	3,341 t
前年比	79 %
過去5年比	1.9 倍

※ 旬水揚は宮古が中心となっています。



御意見等は、漁業資源部（担当:清水）までお寄せください。

付表 岩手県内主要6港における水揚げ状況

11月上旬（2022年11月1日～10日）
（単位：水揚量：kg 前年比：％）

2022/11/11 13:00集計

魚種／市場	久慈	宮古	山田	大槌	釜石	大船渡	6港計	6港前年同期 水揚量	6港前 年比	6港年累計 水揚量	6港前年累計 水揚量	6港 前年比
＜定置網＞												
クロマグロ	1,147.0	49.1	562.6	42.1	82.0	1,041.9	2,924.7	1,138.9	256.8	96,125.4	71,032.3	135.3
アキサケ（オス）	7,499.7	1,508.0	769.7	34.7	852.3	263.5	10,927.9	6,906.2	158.2	34,291.2	25,924.4	132.3
アキサケ（メス）	4,108.7	1,255.0	364.6	10.5	518.4	188.0	6,445.2	3,945.0	163.4	22,198.2	19,185.0	115.7
アキサケ（合計）	11,608.4	2,763.0	1,134.3	45.2	1,370.7	451.5	17,373.1	10,851.2	160.1	56,489.4	45,109.4	125.2
マイワシ		3,428.1	15.9		8.0	33.5	3,485.5	45,908.1	7.6	3,340,830.1	4,218,796.1	79.2
カタクチイワシ						103.0	103.0	200.0	51.5	56,362.0	24,371.9	231.3
サバ類	11,954.0	16,660.7	15,068.0	2,060.0	14,238.5	35,012.2	94,993.4	68,850.7	138.0	9,772,892.0	6,745,772.0	144.9
マアジ	1,857.6	6,966.6	1,884.2	374.9	1,829.2	3,083.6	15,996.1	25,937.6	61.7	113,848.6	165,816.7	68.7
ブリ	41,117.8	70,665.8	29,106.0	4,422.8	141,401.8	115,810.5	402,524.7	119,081.4	338.0	3,156,531.0	3,622,162.2	87.1
サワラ	158.5	165.1	12.0	7.2	269.8	631.1	1,243.7	4,983.6	25.0	46,625.3	205,593.7	22.0
タイ類	133.8	144.0	137.6	4.7	32.7	1,072.5	1,525.3	3,939.0	38.7	52,909.7	40,700.2	130.0
スズキ	112.8	35.6	15.6		6.5	152.3	322.8	1,222.7	26.4	3,981.2	3,795.3	104.9
ヒラメ	1,262.5	929.5	351.3	74.0	433.9	1,093.3	4,144.5	3,264.3	127.0	41,423.5	32,762.3	126.4
スルメイカ	268.3	6,120.6	1,640.0	22.1	625.5	7,148.4	15,824.9	11,319.8	139.8	204,483.1	81,411.2	251.2
ヤリイカ	450.7	2,340.4	489.9	48.1	878.8	2,005.8	6,213.7	3,869.7	160.6	72,681.8	117,524.3	61.8
＜近海延縄＋たら延縄＋小延縄＋立て縄＋小延縄（新）＋底延縄＋底刺網＞												
ヒラメ	728.1	175.4			1.0	578.7	1,483.2	492.8	301.0	25,349.9	14,965.9	169.4
マコガレイ・マガレイ	209.0	11.1				127.2	347.3	187.0	185.7	18,122.7	16,831.3	107.7
その他のカレイ類	27.5	353.5	34.9			8.9	424.8	566.3	75.0	24,668.1	21,386.3	115.3
マダラ	28.0	11,616.3	108.0			1,478.8	13,231.1	42,823.4	30.9	357,634.2	499,782.5	71.6
スケトウダラ	117.0	11,205.2					11,322.2	22,311.0	50.7	103,798.0	99,137.9	104.7
エゾイソアイナメ（ドンコ）	23.7	1,626.0	170.0		288.0	115.7	2,223.4	1,554.5	143.0	25,740.2	31,812.0	80.9
アイナメ	59.9	123.7	19.7		25.0	265.4	493.7	262.8	187.9	26,641.5	25,130.8	106.0
メバル類	50.9	14.2	1.8			313.2	380.1	425.6	89.3	14,178.9	10,684.5	132.7
その他のソイ類	95.7	324.3	40.4		1.6	232.3	694.3	176.4	393.6	18,764.9	13,312.4	141.0
キチジ		174.3					174.3	65.6	265.7	4,859.8	8,555.8	56.8
アナゴ類	1.6	45.1	151.8			13.3	211.8	167.0	126.8	3,949.9	4,280.0	92.3
タコ類	43.6	318.9	29.2			125.3	517.0	671.5	77.0	8,940.4	20,498.3	43.6
＜沖合底びき網＋小型機船底びき網＞												
サメ類		112.0					112.0	231.0	48.5	2,383.5	7,821.7	30.5
ババガレイ（ナメタガレイ）	2.4	149.9					152.3	195.5	77.9	17,736.3	32,349.7	54.8
その他のカレイ類	191.6	2,504.0					2,695.6	1,982.2	136.0	74,089.8	60,410.2	122.6
マダラ	106.4	1,097.9					1,204.3	1,689.0	71.3	201,884.0	390,887.3	51.6
エゾイソアイナメ（ドンコ）	62.8	361.5					424.3	295.3	143.7	5,033.2	7,842.3	64.2
キチジ		1,319.5					1,319.5			98,800.2	99,596.5	99.2
サバ類	9,908.0	253,200.0					263,108.0	981,489.0	26.8	2,651,077.2	6,332,788.0	41.9
スルメイカ	3,102.0	151,862.5					154,964.5	8,773.0	1,766.4	1,285,537.7	748,723.7	171.7
ヤリイカ	166.4	4,946.7					5,113.1	18,864.5	27.1	12,348.2	108,623.8	11.4
タコ類	5.2	490.8					496.0	461.6	107.5	14,067.8	18,460.5	76.2
＜大中型まき網＋中型まき網＋小型まき網＋中小型まき網＞												
サバ類						37,117.0	37,117.0	148,912.0	24.9	37,117.0	148,912.0	24.9
＜いか釣＞												
スルメイカ	325.0					18.0	343.0	5,544.0	6.2	163,016.3	96,333.0	169.2
＜さんま棒受網＞												
サンマ					75,308.0	780,202.0	855,510.0	480,025.0	178.2	2,885,733.0	1,480,169.0	195.0
＜かご＞												
エゾイソアイナメ（ドンコ）	50.4	1,268.0		15.0		749.8	2,083.2	932.2	223.5	20,586.8	19,262.4	106.9
アイナメ	34.3	105.9	127.6	11.2		79.2	358.2	332.1	107.9	8,420.8	7,322.9	115.0
アナゴ類	37.9	455.1	90.7	7.3		266.7	857.7	1,014.6	84.5	21,403.9	16,740.6	127.9
タコ類	7,360.7	5,406.9	235.7	7.8	2,299.1	1,420.4	16,730.6	22,365.6	74.8	279,767.4	522,882.0	53.5

※ 年累計水揚量は、2022年3月からの累計となっております。