

# 漁況情報 No. 20

令和4年11月25日

岩手県水産技術センター

URL : <https://www2.suigi.pref.iwate.jp/>

Tel : 0193-26-7915 / Fax : 0193-26-7920 / E-mail : CE0012@pref.iwate.jp

## 《11月中旬のトピックス》

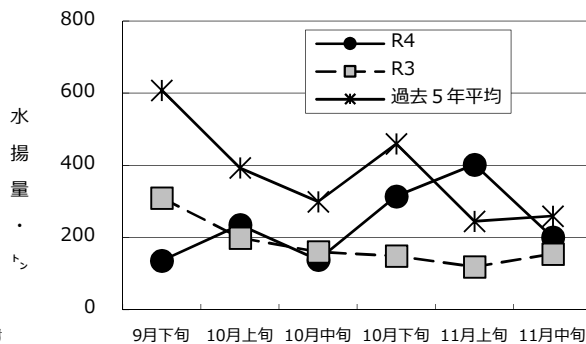
- ・ 今旬の水揚げは、ブリ（定置網）、サンマ（さんま棒受網）が中心となっています。
- ・ サバ類（定置網）の水揚げは、減少傾向にありますが、前年及び過去5年平均並みとなっています。
- ・ 例年主力となるアキサケ（定置網）を中心に、スルメイカ（定置網）、タコ類（かご）、マダラ（延縄等）が過去5年平均を大きく下回っています。

1 11月中旬の水揚げ状況：県内主要6港（久慈、宮古、山田、大槌、釜石、大船渡）集計値

### (1) ブリ（定置網）

旬水揚げ量 <sup>※</sup>	201 t
前年比	1.3 倍
過去5年比	77 %
3月からの累計水揚げ量	3,357 t
前年比	89 %
過去5年比	55 %

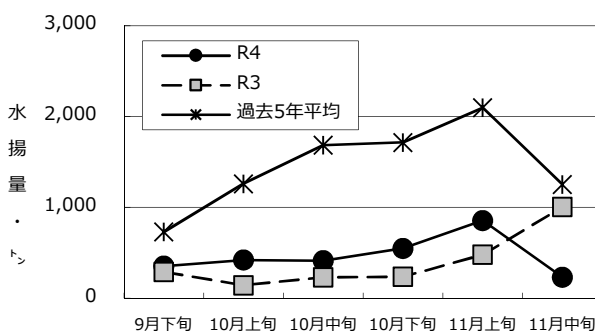
※ 旬水揚げは大船渡及び宮古が中心となっています



### (2) サンマ（さんま棒受網）

旬水揚げ量 <sup>※</sup>	232 t
前年比	23 %
過去5年比	18 %
3月からの累計水揚げ量	3,117 t
前年比	1.3 倍
過去5年比	33 %

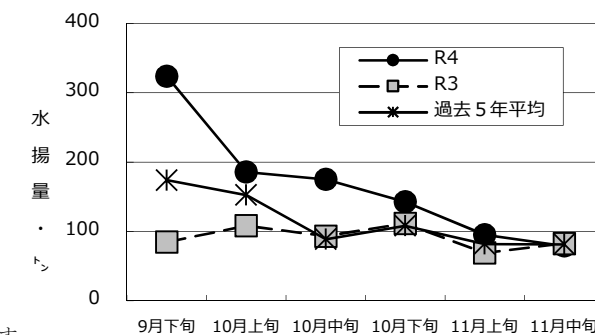
※ 旬水揚げは大船渡のみとなっています。



### (3) サバ類（定置網）

旬水揚げ量 <sup>※</sup>	79 t
前年比	96 %
過去5年比	97 %
3月からの累計水揚げ量	9,852 t
前年比	1.4 倍
過去5年比	1.4 倍

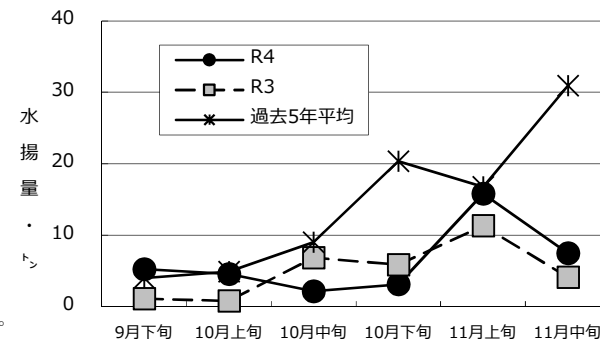
※ 旬水揚げは大船渡及び釜石が中心となっています。



### (4) スルメイカ（定置網）

旬水揚げ量 <sup>※</sup>	7 t
前年比	1.8 倍
過去5年比	24 %
3月からの累計水揚げ量	212 t
前年比	2.5 倍
過去5年比	1.1 倍

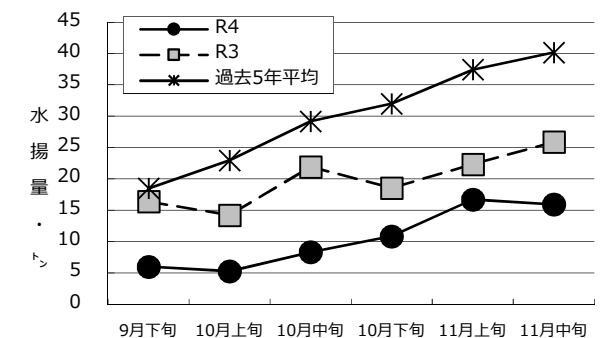
※ 旬水揚げは大船渡及び宮古が中心となっています。



### (5) タコ類（かご）

旬水揚げ量 <sup>※</sup>	16 t
前年比	62 %
過去5年比	40 %
3月からの累計水揚げ量	296 t
前年比	54 %
過去5年比	44 %

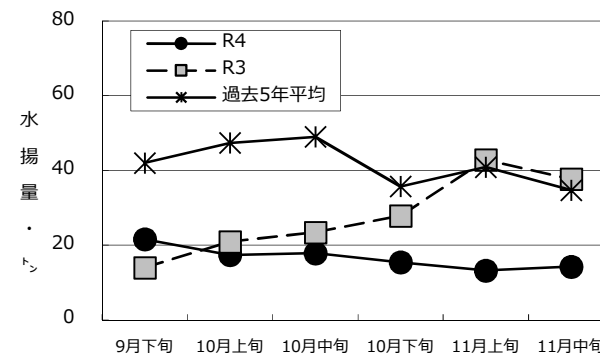
※ 旬水揚げは久慈及び宮古が中心となっています。



### (6) マダラ（延縄等）

旬水揚げ量 <sup>※</sup>	14 t
前年比	38 %
過去5年比	41 %
3月からの累計水揚げ量	372 t
前年比	69 %
過去5年比	46 %

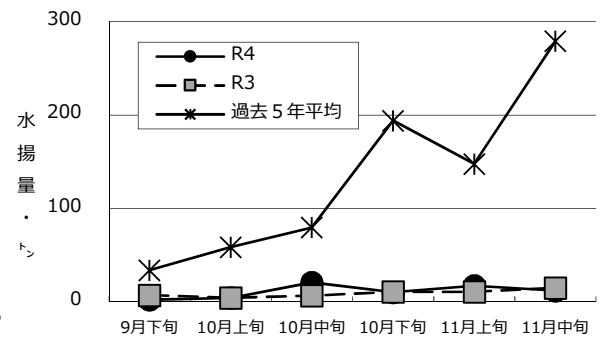
※ 旬水揚げは宮古が中心となっています。



### (7) アキサケ（定置網）

旬水揚げ量 <sup>※</sup>	12 t
前年比	80 %
過去5年比	4 %
3月からの累計水揚げ量	69 t
前年比	1.1 倍
過去5年比	8 %

※ 旬水揚げは久慈及び宮古が中心となっています。



御意見等は、漁業資源部（担当:清水）までお寄せください。

付表 岩手県内主要6港における水揚げ状況

11月中旬（2022年11月11日～20日）  
（単位：水揚量：kg 前年比：％）

2022/11/21 20:00収集

魚種／市場	久慈	宮古	山田	大槌	釜石	大船渡	6港計	6港前年同期 水揚量	6港前年比	6港年累計 水揚量	6港前年累計 水揚量	6港 前年比
<b>&lt;定置網&gt;</b>												
クロマグロ		742.7	111.0	38.2	142.0	360.2	1,394.1	2,898.5	48.1	97,519.5	73,930.8	131.9
アキサケ（オス）	6,281.4	1,262.0	503.1	13.6	253.5	51.5	8,365.1	9,860.7	84.8	42,656.3	35,785.1	119.2
アキサケ（メス）	2,199.2	874.5	361.9		164.1	76.3	3,676.0	5,209.9	70.6	25,874.2	24,394.9	106.1
アキサケ（合計）	8,480.6	2,136.5	865.0	13.6	417.6	127.8	12,041.1	15,070.6	79.9	68,530.5	60,180.0	113.9
マイワシ		1,587.0	20.5	2.8	2,595.0		4,205.3	137,635.3	3.1	3,345,035.4	4,356,431.4	76.8
カタクチイワシ			100.0				100.0			56,462.0	24,371.9	231.7
サバ類	5,543.8	10,231.0	9,420.6	2,893.1	21,149.4	29,579.2	78,817.1	82,432.9	95.6	9,851,709.1	6,828,204.9	144.3
マアジ	4,309.9	837.3	723.9	220.0	2,036.0	2,065.9	10,193.0	28,064.6	36.3	124,045.6	193,881.3	64.0
ブリ	18,560.7	45,122.1	24,083.4	4,511.5	30,118.0	78,323.2	200,718.9	154,758.2	129.7	3,357,249.9	3,776,920.4	88.9
サワラ	86.6	153.1	46.9	3.4	58.0	103.7	451.7	3,460.1	13.1	47,077.0	209,053.8	22.5
タイ類	173.8	197.1	406.3	26.2	122.8	774.8	1,701.0	2,654.9	64.1	54,610.7	43,355.1	126.0
スズキ	99.3	46.2	7.3	1.1	1.5	121.7	277.1	517.6	53.5	4,258.3	4,312.9	98.7
ヒラメ	1,140.1	579.8	216.0	58.6	302.4	550.1	2,847.0	3,653.9	77.9	44,270.5	36,416.2	121.6
スルメイカ	517.8	1,797.5	1,394.5	90.5	1,484.8	2,206.0	7,491.1	4,110.7	182.2	211,974.2	85,521.9	247.9
ヤリイカ	847.7	603.2	496.4	29.7	674.2	850.1	3,501.3	4,172.1	83.9	76,183.1	121,696.4	62.6
<b>&lt;近海延縄+たら延縄+小延縄+立て縄+小延縄（新）+底延縄+底刺網&gt;</b>												
ヒラメ	535.7	136.4			14.0	298.9	985.0	620.1	158.8	26,334.9	15,586.0	169.0
マコガレイ・マガレイ	136.1	4.2	3.8		1.5	52.1	197.7	75.6	261.5	18,320.4	16,906.9	108.4
その他のカレイ類	18.7	610.7	20.5			15.6	665.5	1,206.3	55.2	25,333.6	22,592.6	112.1
マダラ	10.0	13,470.0	96.0			687.5	14,263.5	37,706.1	37.8	371,897.7	537,488.6	69.2
スケトウダラ	55.7	10,290.0				203.0	10,548.7	14,922.5	70.7	114,346.7	114,060.4	100.3
エゾイソアイナメ（ドンコ）	21.6	1,860.0	185.0		270.0	71.8	2,408.4	2,490.4	96.7	28,148.6	34,302.4	82.1
アイナメ	44.8	178.6	42.7		39.6	233.5	539.2	342.2	157.6	27,180.7	25,473.0	106.7
メバル類	55.6	2.9				255.0	313.5	580.8	54.0	14,492.4	11,265.3	128.6
その他のソイ類	183.1	299.4			8.3	253.6	744.4	295.5	251.9	19,509.3	13,607.9	143.4
キチジ		122.0				38.0	160.0	34.0	470.6	5,019.8	8,589.8	58.4
アナゴ類		87.4	86.0		31.8	2.7	207.9	183.4	113.4	4,157.8	4,463.4	93.2
タコ類	32.3	342.7	6.0			65.6	446.6	1,181.7	37.8	9,387.0	21,680.0	43.3
<b>&lt;沖合底びき網+小型機船底びき網&gt;</b>												
ババガレイ（ナメタガレイ）	5.4	247.8					253.2	369.6	68.5	17,989.5	32,719.3	55.0
その他のカレイ類	117.1	3,362.1					3,479.2	4,350.4	80.0	77,569.0	64,760.6	119.8
マダラ	41.9	5,842.9					5,884.8	1,040.5	565.6	207,768.8	391,927.8	53.0
スケトウダラ		358.0					358.0	257.8	138.9	5,716,454.6	4,899,269.8	116.7
エゾイソアイナメ（ドンコ）	26.3	471.5					497.8	418.4	119.0	5,531.0	8,260.7	67.0
キチジ		1,745.8					1,745.8	2,844.7	61.4	100,546.0	102,441.2	98.1
サバ類	10,608.7	156,128.5					166,737.2	878,634.5	19.0	2,817,814.4	7,211,422.5	39.1
スルメイカ	3,894.0	39,513.8					43,407.8	15,800.5	274.7	1,328,945.5	764,524.2	173.8
ヤリイカ	2.8	36,467.2					36,470.0	47,185.4	77.3	48,818.2	155,809.2	31.3
タコ類	18.5	628.2					646.7	633.1	102.1	14,714.5	19,093.6	77.1
<b>&lt;大中型まき網+中型まき網+小型まき網+中小型まき網&gt;</b>												
サバ類						57,002.0	57,002.0	232,648.0	24.5	94,119.0	381,560.0	24.7
<b>&lt;さんま棒受網&gt;</b>												
サンマ						231,553.0	231,553.0	1,004,876.0	23.0	3,117,286.0	2,485,045.0	125.4
<b>&lt;かご&gt;</b>												
エゾイソアイナメ（ドンコ）	65.3	1,522.6				360.3	1,948.2	1,263.7	154.2	22,535.0	20,526.1	109.8
アイナメ	24.9	74.0	71.1	2.9		48.6	221.5	248.0	89.3	8,642.3	7,570.9	114.2
アナゴ類	202.6	523.0	38.4	3.0		329.6	1,096.6	907.4	120.9	22,500.5	17,648.0	127.5
タコ類	6,714.6	6,613.2	161.4	8.7	1,575.2	881.0	15,954.1	25,906.2	61.6	295,721.5	548,788.2	53.9

※ 年累計水揚量は、2022年3月からの累計となっております。