

漁況情報 No. 21

令和4年12月5日

岩手県水産技術センター

URL : <https://www2.suigi.pref.iwate.jp/>

Tel : 0193-26-7915 / Fax : 0193-26-7920 / E-mail : CE0012@pref.iwate.jp

《11月下旬のトピックス》

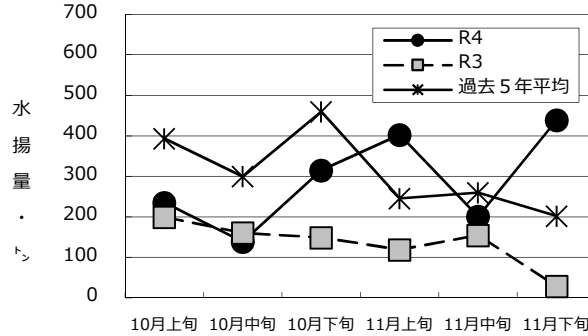
- ・ブリ及びスルメイカ（定置網）、タコ類（かご）が増加傾向にあります。
- ・サバ類（定置網）水揚げは減少傾向にあり、マダラ（延縄等）も前年および過去5年平均を大きく下回って緩やかに減少しています。
- ・例年主力となるアキサケ（定置網）や近年漁獲が増加しているマイワシ（定置網）は、低調に推移しています。

1 11月下旬の水揚げ状況：県内主要6港（久慈、宮古、山田、大槌、釜石、大船渡）集計値

(1) ブリ（定置網）

旬水揚げ量 [※]	439 t
前年比	15.1 倍
過去5年比	2.2 倍
3月からの累計水揚げ量	3,796 t
前年比	1.0 倍
過去5年比	60 %

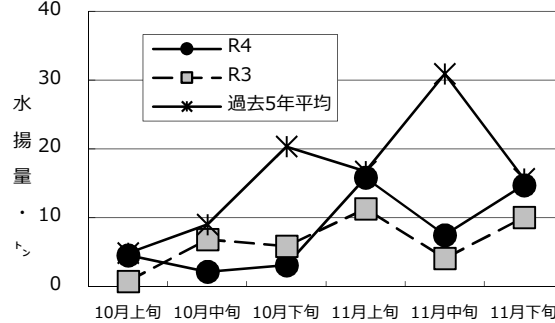
※ 旬水揚げは大船渡が中心となっています。



(2) スルメイカ（定置網）

旬水揚げ量 [※]	15 t
前年比	1.5 倍
過去5年比	94 %
3月からの累計水揚げ量	227 t
前年比	2.4 倍
過去5年比	1.1 倍

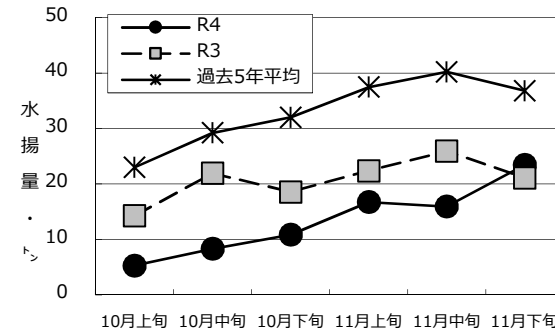
※ 旬水揚げは釜石及び大船渡が中心となっています。



(3) タコ類（かご）

旬水揚げ量 [※]	23 t
前年比	1.1 倍
過去5年比	64 %
3月からの累計水揚げ量	319 t
前年比	56 %
過去5年比	45 %

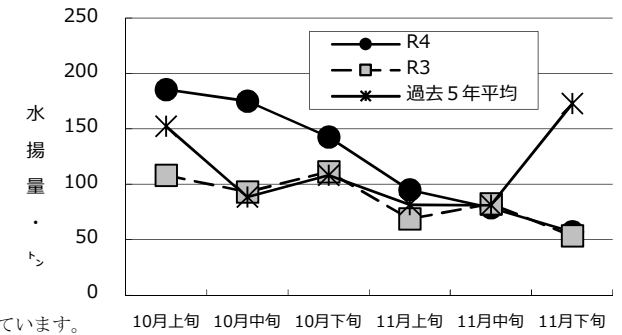
※ 旬水揚げは久慈及び宮古が中心となっています。



(4) サバ類（定置網）

旬水揚げ量 [※]	57 t
前年比	1.1 倍
過去5年比	33 %
3月からの累計水揚げ量	9,909 t
前年比	1.4 倍
過去5年比	1.4 倍

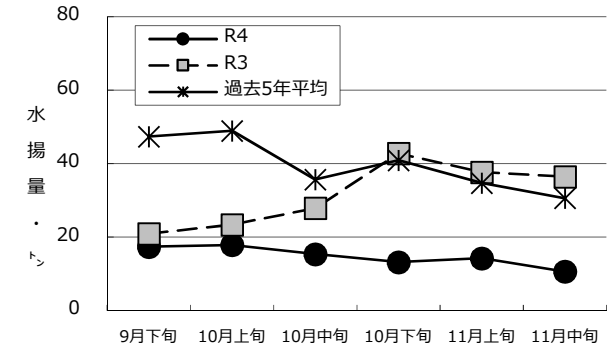
※ 旬水揚げは大船渡、釜石及び宮古が中心となっています。



(5) マダラ（延縄等）

旬水揚げ量 [※]	11 t
前年比	29 %
過去5年比	35 %
3月からの累計水揚げ量	383 t
前年比	67 %
過去5年比	46 %

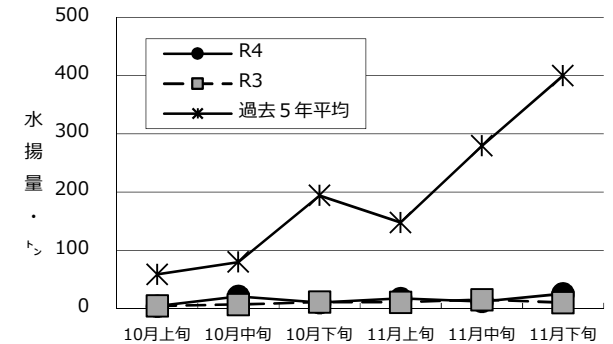
※ 旬水揚げは宮古が中心となっています。



(6) アキサケ（定置網）

旬水揚げ量 [※]	25 t
前年比	2.5 倍
過去5年比	6 %
3月からの累計水揚げ量	94 t
前年比	1.3 倍
過去5年比	8 %

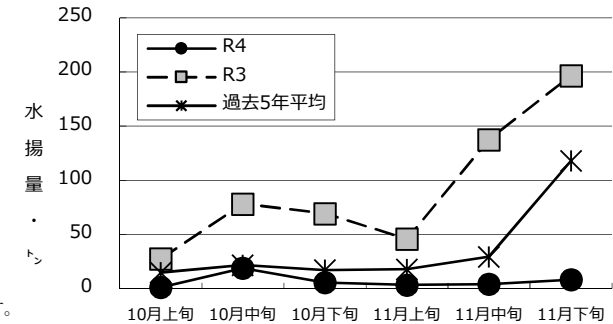
※ 旬水揚げは久慈が中心となっています。



(7) マイワシ（定置網）

旬水揚げ量 [※]	8 t
前年比	4 %
過去5年比	7 %
3月からの累計水揚げ量	3,353 t
前年比	74 %
過去5年比	1.7 倍

※ 旬水揚げは久慈及び大船渡が中心となっています。



御意見等は、漁業資源部（担当:清水）までお寄せください。

付表 岩手県内主要6港における水揚げ状況

11月下旬（2022年11月21日～30日）

2022/12/2 8:30集計

（単位：水揚量：kg 前年比：％）

魚種／市場	久慈	宮古	山田	大槌	釜石	大船渡	6港計	6港前年同期 水揚量	6港前 前年比	6港年累計 水揚量	6港前年累計 水揚量	6港 前年比
＜定置網＞												
クロマグロ		10.4	321.4	134.0	102.0	2,116.9	2,684.7	3,247.1	82.7	100,204.2	77,177.9	129.8
アキサケ（オス）	8,036.5	3,332.3	2,331.4	50.8	853.0	200.6	14,804.6	6,235.8	237.4	57,460.9	42,020.9	136.7
アキサケ（メス）	5,614.4	2,123.5	2,051.0	41.4	633.5	201.2	10,665.0	3,857.1	276.5	36,539.2	28,252.0	129.3
アキサケ（合計）	13,650.9	5,455.8	4,382.4	92.2	1,486.5	401.8	25,469.6	10,092.9	252.4	94,000.1	70,272.9	133.8
マイワシ	3,942.5	904.0	121.4		5.0	3,409.0	8,381.9	196,719.3	4.3	3,353,417.3	4,553,150.7	73.7
カタクチイワシ	948.0		3,682.0				4,630.0			61,092.0	24,371.9	250.7
サバ類	2,941.8	12,459.1	4,634.3	3,093.4	12,670.5	21,461.9	57,261.0	53,397.8	107.2	9,908,970.1	6,881,602.7	144.0
マアジ	9,230.2	1,156.8	1,532.7	123.3	2,698.1	3,347.9	18,089.0	32,988.8	54.8	142,134.6	226,870.1	62.7
ブリ	16,770.3	94,449.4	75,597.0	1,493.1	48,329.4	202,087.4	438,726.6	29,017.4	1,511.9	3,795,976.5	3,805,937.8	99.7
サワラ	24.8	51.7	4.6	9.3	56.4	936.2	1,083.0	1,392.7	77.8	48,160.0	210,446.5	22.9
マダイ		13.4	43.8	1.4	201.9	943.2	1,203.7	672.1	179.1	28,509.3	19,606.6	145.4
その他のタイ類	59.8	134.4	632.3	131.2	233.8	626.0	1,817.5	1,987.7	91.4	29,122.6	26,408.3	110.3
タイ類	59.8	147.8	676.1	132.6	435.7	1,569.2	3,021.2	2,659.8	113.6	57,631.9	46,014.9	125.2
スズキ	277.2	53.6	64.4	1.3	12.7	188.5	597.7	239.2	249.9	4,856.0	4,552.1	106.7
ヒラメ	1,279.0	1,496.7	900.7	73.6	808.8	1,294.0	5,852.8	2,296.4	254.9	50,123.3	38,712.6	129.5
スルメイカ	693.1	3,207.7	3,402.3	60.0	3,728.8	3,662.4	14,754.3	10,080.8	146.4	226,728.5	95,602.7	237.2
ヤリイカ	938.2	237.2	274.5	33.0	743.7	1,011.9	3,238.5	4,955.4	65.4	79,421.6	126,651.8	62.7
＜近海延縄＋たら延縄＋小延縄＋立て縄＋小延縄（新）＋底延縄＋底刺網＞												
ヒラメ	196.4	11.2			2.5	82.9	293.0	205.8	142.4	26,627.9	15,791.8	168.6
その他のカレイ類	4.7	146.8	16.0			4.4	171.9	928.5	18.5	25,505.5	23,521.1	108.4
マダラ	6.7	10,554.0	102.0				10,662.7	36,476.9	29.2	382,560.4	573,965.5	66.7
スケトウダラ		7,524.0					7,524.0	12,473.0	60.3	121,870.7	126,533.4	96.3
エゾイソアイナメ（ドンコ）		1,176.0	120.0		54.0	5.0	1,355.0	3,016.0	44.9	29,503.6	37,318.4	79.1
アイナメ	7.0	26.9	25.5		16.2	169.1	244.7	398.0	61.5	27,425.4	25,871.0	106.0
メバル類	43.0	67.0				228.6	338.6	546.4	62.0	14,831.0	11,811.7	125.6
その他のソイ類	84.2	245.4	2.0		6.2	178.6	516.4	741.5	69.6	20,025.7	14,349.4	139.6
アナゴ類		60.2	94.1		16.4	3.3	174.0	204.2	85.2	4,331.8	4,667.6	92.8
タコ類	434.9	156.3	38.5			26.9	656.6	1,209.7	54.3	10,043.6	22,889.7	43.9
＜沖合底びき網＋小型機船底びき網＞												
ババガレイ（ナメタガレイ）	1.8	395.8					397.6	512.4	77.6	18,387.1	33,231.7	55.3
その他のカレイ類	35.2	1,509.0					1,544.2	6,217.1	24.8	79,113.2	70,977.7	111.5
マダラ	81.8	4,442.6					4,524.4	3,754.6	120.5	212,293.2	395,682.4	53.7
スケトウダラ		420.5					420.5	7,782.0	5.4	5,716,875.1	4,907,051.8	116.5
エゾイソアイナメ（ドンコ）	27.0	239.9					266.9	1,949.4	13.7	5,797.9	10,210.1	56.8
キチジ		516.2					516.2	3,073.5	16.8	101,062.2	105,514.7	95.8
サバ類	9,792.0	223,884.0					233,676.0	266,611.0	87.6	3,051,490.4	7,478,033.5	40.8
スルメイカ	2,151.0	39,819.5					41,970.5	29,416.3	142.7	1,370,916.0	793,940.5	172.7
ヤリイカ	2.9	27,498.9					27,501.8	31,625.2	87.0	76,320.0	187,434.4	40.7
タコ類	28.0	553.7					581.7	726.0	80.1	15,296.2	19,819.6	77.2
＜大中型まき網＋中型まき網＋小型まき網＋中小型まき網＞												
サバ類							12,382.0	12,382.0		106,501.0	381,560.0	27.9
＜いか釣＞												
スルメイカ		396.0	5.0			202.0	603.0	474.0	127.2	163,684.3	98,763.0	165.7
＜さんま棒受網＞												
サンマ					25,284.0	278,476.0	303,760.0	277,191.0	109.6	3,421,046.0	2,762,236.0	123.9
＜かご＞												
ババガレイ（ナメタガレイ）	13.0	72.2	0.8			18.5	104.5	187.6	55.7	9,801.4	10,476.3	93.6
エゾイソアイナメ（ドンコ）	43.6	505.0				295.0	843.6	1,184.1	71.2	23,378.6	21,710.2	107.7
アイナメ	43.6	91.1	62.2			45.2	242.1	442.3	54.7	8,884.4	8,013.2	110.9
アナゴ類	35.3	217.2	80.3	5.9		304.9	643.6	1,100.5	58.5	23,144.1	18,748.5	123.4
タコ類	10,645.8	9,768.9	331.7	8.5	1,605.4	1,081.9	23,442.2	21,106.0	111.1	319,163.7	569,894.2	56.0

※ 年累計水揚量は、2022年3月からの累計となっております。