

漁況情報 No. 22

令和4年12月15日

岩手県水産技術センター

URL: <https://www2.suigi.pref.iwate.jp/>

Tel: 0193-26-7915 / Fax: 0193-26-7920 / E-mail: CE0012@pref.iwate.jp

《12月上旬のトピックス》

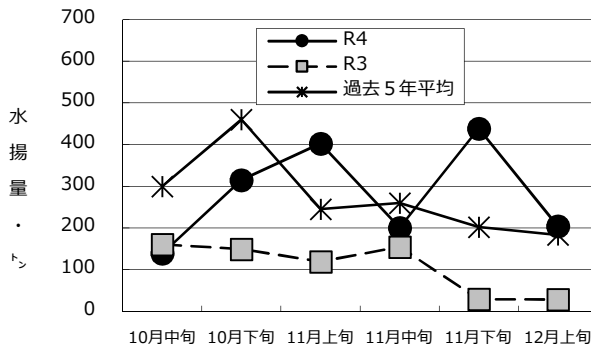
- ブリ及びスルメイカ（定置網）が好調に推移し、タコ類（かご）も増加傾向にあります。
- サバ類（定置網）は、過去5年平均を下回って減少傾向、マダラ（延縄等）は、前年及び過去5年平均を下回って推移しています。
- 例年主力となるアキサケ（定置網）や近年漁獲が増加しているマイワシ（定置網）は、依然として低調に推移しています。

1 12月上旬の水揚げ状況：県内主要6港（久慈、宮古、山田、大槌、釜石、大船渡）集計値

(1) ブリ（定置網）

旬水揚量 [※]	204 t
前年比	7.2 倍
過去5年比	1.1 倍
3月からの累計水揚量	4,000 t
前年比	1.0 倍
過去5年比	62 %

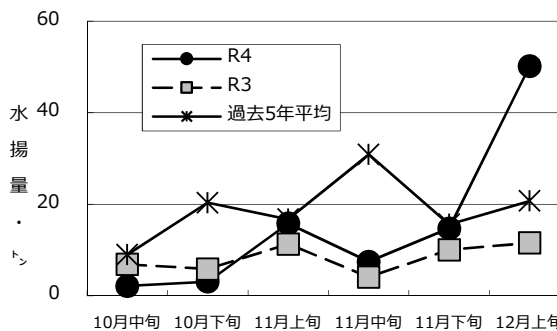
※ 旬水揚げは大船渡が中心となっています。



(2) スルメイカ（定置網）

旬水揚量 [※]	50 t
前年比	4.3 倍
過去5年比	2.4 倍
3月からの累計水揚量	277 t
前年比	2.6 倍
過去5年比	1.2 倍

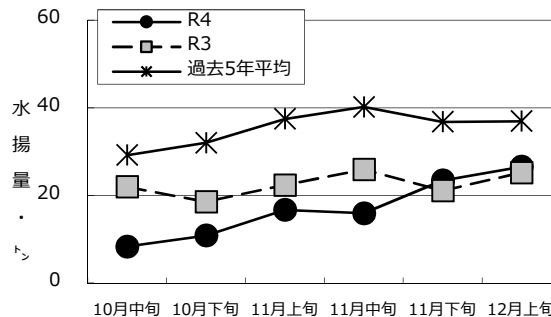
※ 旬水揚げは宮古及び久慈が中心となっています。



(3) タコ類（かご）

旬水揚量 [※]	27 t
前年比	1.1 倍
過去5年比	72 %
3月からの累計水揚量	346 t
前年比	58 %
過去5年比	47 %

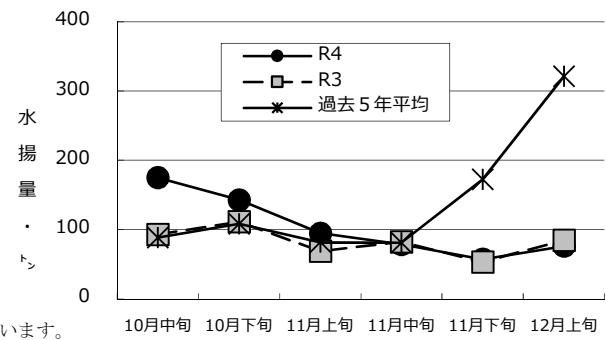
※ 旬水揚げは宮古が中心となっています。



(4) サバ類（定置網）

旬水揚量 [※]	76 t
前年比	90 %
過去5年比	24 %
3月からの累計水揚量	9,985 t
前年比	1.4 倍
過去5年比	1.4 倍

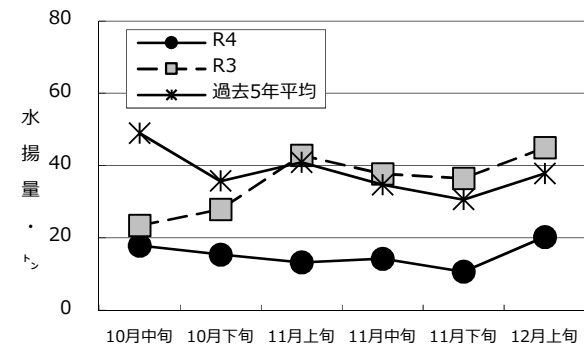
※ 旬水揚げは山田、大船渡及び宮古が中心となっています。



(5) マダラ（延縄等）

旬水揚量 [※]	20 t
前年比	45 %
過去5年比	54 %
3月からの累計水揚量	403 t
前年比	65 %
過去5年比	46 %

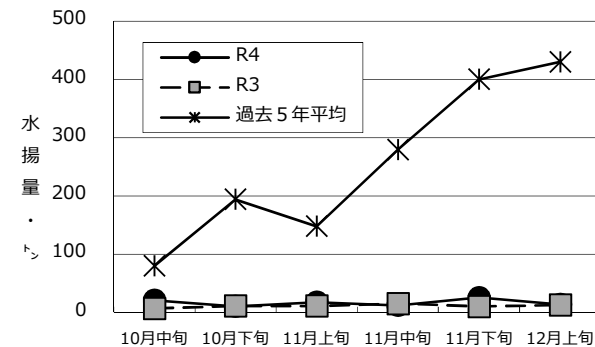
※ 旬水揚げは宮古が中心となっています。



(6) アキサケ（定置網）

旬水揚量 [※]	14 t
前年比	1.1 倍
過去5年比	3 %
3月からの累計水揚量	108 t
前年比	1.3 倍
過去5年比	7 %

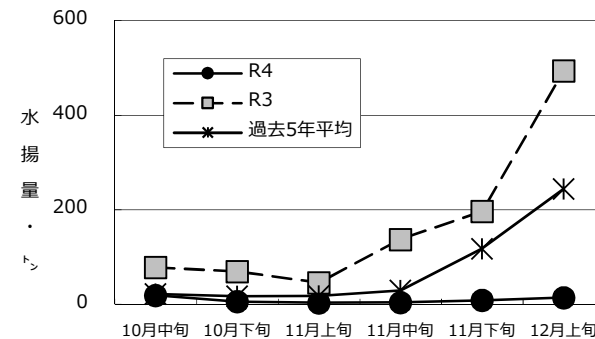
※ 旬水揚げは久慈が中心となっています。



(7) マイワシ（定置網）

旬水揚量 [※]	14 t
前年比	3 %
過去5年比	6 %
3月からの累計水揚量	3,368 t
前年比	67 %
過去5年比	1.5 倍

※ 旬水揚げは久慈が中心となっています。



御意見等は、漁業資源部（担当:清水）までお寄せください。

付表 岩手県内主要6港における水揚げ状況

12月上旬（2022年12月1日～10日）

2022/12/13 9:00集計

(単位：水揚量：kg 前年比：%)

魚種/市場	久慈	宮古	山田	大槌	釜石	大船渡	6港計	6港前年同期 水揚量	6港前 前年比	6港年累計 水揚量	6港前年累計 水揚量	6港 前年比
<定置網>												
クロマグロ		155.7	1,014.5		330.3	404.2	1,904.7	1,172.6	162.4	102,108.9	78,350.5	130.3
アキサケ（オス）	6,069.7	1,256.5	390.4	37.7	257.4	43.4	8,055.1	6,979.6	115.4	65,516.0	49,000.5	133.7
アキサケ（メス）	4,229.1	867.5	299.1	24.2	123.7	41.3	5,584.9	5,389.4	103.6	42,124.1	33,641.4	125.2
アキサケ（合計）	10,298.8	2,124.0	689.5	61.9	381.1	84.7	13,640.0	12,369.0	110.3	107,640.1	82,641.9	130.2
マイワシ	12,663.8	609.0	323.0		218.8	517.8	14,332.4	493,971.9	2.9	3,367,749.7	5,047,122.6	66.7
カタクチイワシ	1,970.0		2,409.0			50.0	4,429.0	24,825.0	17.8	65,521.0	49,196.9	133.2
サバ類	4,274.3	16,242.6	22,476.8	3,264.9	9,418.1	20,478.9	76,155.6	84,664.6	89.9	9,985,125.7	6,966,267.3	143.3
マアジ	1,025.5	2,776.7	2,718.2	507.5	572.9	3,494.6	11,095.4	14,613.4	75.9	153,230.0	241,483.5	63.5
ブリ	6,913.7	11,571.6	14,313.2	691.2	19,806.7	150,732.9	204,029.3	28,444.4	717.3	4,000,005.8	3,834,382.2	104.3
サワラ	28.4	74.1	13.3		103.3	244.9	464.0	1,916.3	24.2	48,624.0	212,362.8	22.9
タイ類	101.7	87.4	224.4	92.4	285.4	1,739.7	2,531.0	5,303.0	47.7	60,162.9	51,317.9	117.2
スズキ	39.1	18.5	8.0	3.0	6.8	91.9	167.3	189.0	88.5	5,023.3	4,741.1	106.0
ヒラメ	926.5	715.1	194.7	75.0	419.0	999.3	3,329.6	3,274.2	101.7	53,452.9	41,986.8	127.3
スルメイカ	8,672.6	23,947.5	6,168.5	547.2	6,131.9	4,723.7	50,191.4	11,560.8	434.2	276,919.9	107,163.5	258.4
ヤリイカ	1,007.5	390.5	672.5	134.2	1,513.6	1,470.1	5,188.4	3,601.2	144.1	84,610.0	130,253.0	65.0
<近海延縄+たら延縄+小延縄+立て縄+小延縄（新）+底延縄+底刺網>												
ヒラメ	474.3	27.1			1.8	216.5	719.7	197.4	364.6	27,347.6	15,989.2	171.0
マコガレイ・マガレイ	96.1	32.3	5.0		2.3	25.7	161.4	50.0	322.8	18,581.3	17,006.3	109.3
ババガレイ（ナメタガレイ）	25.2	58.5			28.7	198.4	310.8	61.8	502.9	49,134.8	50,077.1	98.1
その他のカレイ類	120.8	332.2	25.8			20.9	499.7	1,038.5	48.1	26,005.2	24,559.6	105.9
マダラ	26.3	19,497.0	168.0			586.0	20,277.3	44,956.4	45.1	402,837.7	618,921.9	65.1
スケトウダラ		9,792.0				14.0	9,806.0	7,557.1	129.8	131,676.7	134,090.5	98.2
エゾイソアイナメ（ドンコ）	6.4	2,736.0	317.0		312.0	50.8	3,422.2	3,199.7	107.0	32,925.8	40,518.1	81.3
アイナメ	40.6	192.0	25.5		33.5	299.8	591.4	293.0	201.8	28,016.8	26,164.0	107.1
メバル類	22.3	82.7			1.8	381.2	488.0	534.8	91.2	15,319.0	12,346.5	124.1
その他のソイ類	130.0	669.0	36.0		3.2	501.4	1,339.6	543.8	246.3	21,365.3	14,893.2	143.5
キチジ		72.5				32.0	104.5	58.8	177.7	5,155.9	8,686.1	59.4
アナゴ類		148.5	113.0		37.6	6.3	305.4	118.9	256.9	4,637.2	4,786.5	96.9
タコ類	29.0	780.3	23.2			45.1	877.6	1,264.2	69.4	10,921.2	24,153.9	45.2
<沖合底びき網+小型機船底びき網>												
ババガレイ（ナメタガレイ）		554.9					554.9	726.1	76.4	18,942.0	33,957.8	55.8
その他のカレイ類		1,896.4					1,896.4	3,477.2	54.5	81,009.6	74,454.9	108.8
マダラ		3,369.7					3,369.7	4,087.7	82.4	215,662.9	399,770.1	53.9
スケトウダラ		3,279.0					3,279.0	5,486.0	59.8	5,720,154.1	4,912,537.8	116.4
エゾイソアイナメ（ドンコ）		560.1					560.1	550.1	101.8	6,358.0	10,760.2	59.1
キチジ		2,413.1					2,413.1	956.7	252.2	103,475.3	106,471.4	97.2
サバ類		302,711.0					302,711.0	301,191.0	100.5	3,354,201.4	7,779,224.5	43.1
スルメイカ		44,567.6					44,567.6	10,737.0	415.1	1,415,483.6	804,677.5	175.9
ヤリイカ		50,743.7					50,743.7	23,292.1	217.9	127,063.7	210,726.5	60.3
タコ類		702.3					702.3	1,226.2	57.3	15,998.5	21,045.8	76.0
<大中型まき網+中型まき網+小型まき網+中小型まき網>												
サバ類						409,995.0	409,995.0			516,496.0	381,560.0	135.4
<いか釣>												
スルメイカ		60.0				1,500.0	1,560.0	4,327.0	36.1	165,244.3	103,090.0	160.3
<かご>												
ババガレイ（ナメタガレイ）	53.1	348.2				12.6	413.9	196.3	210.9	10,215.3	10,672.6	95.7
エゾイソアイナメ（ドンコ）	65.8	1,409.1		10.0		325.0	1,809.9	1,388.2	130.4	25,188.5	23,098.4	109.0
アイナメ	67.4	48.1	118.4			82.4	316.3	284.4	111.2	9,200.7	8,297.6	110.9
アナゴ類	3.0	262.8	47.0			409.9	722.7	864.4	83.6	23,866.8	19,612.9	121.7
ケガニ		19.2			99.3		118.5	76.7	154.5	16,465.2	12,754.6	129.1
タコ類	5,629.0	14,506.0	224.7	22.1	3,853.5	2,320.6	26,555.9	25,214.4	105.3	345,719.6	595,108.6	58.1

※ 年累計水揚量は、2022年3月からの累計となっております。