

# 漁況情報 No. 23

令和4年12月26日

岩手県水産技術センター

URL: <https://www2.suigi.pref.iwate.jp/>

Tel: 0193-26-7915 / Fax: 0193-26-7920 / E-mail: [CE0012@pref.iwate.jp](mailto:CE0012@pref.iwate.jp)

## 《12月中旬のトピックス》

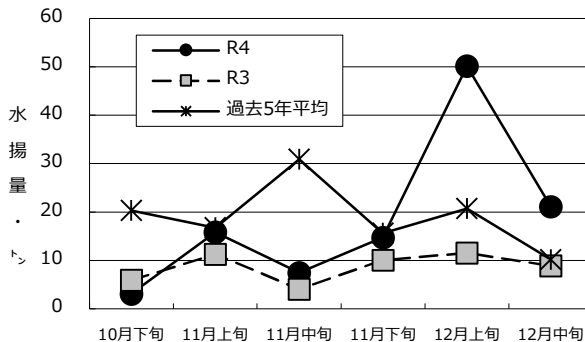
- ・スルメイカは、定置網で好調、いか釣りが前年より多いものの低調に推移しています。
- ・ブリ（定置網）は、11月以降好調に推移し、累計で前年並みとなっています。
- ・マダラ（延縄等）の水揚げは、前年の6割程度で推移しています。
- ・好調だったサバ類（定置網）は、今旬急激に減少、マイワシ、アキサケ（定置網）も、依然として低調に推移しています。

## 1 12月中旬の水揚げ状況：県内主要6港（久慈、宮古、山田、大槌、釜石、大船渡）集計値

### (1) スルメイカ（定置網）

旬水揚げ量 <sup>※</sup>	21 t
前年比	2.4 倍
過去5年比	2.1 倍
3月からの累計水揚げ量	298 t
前年比	2.6 倍
過去5年比	1.3 倍

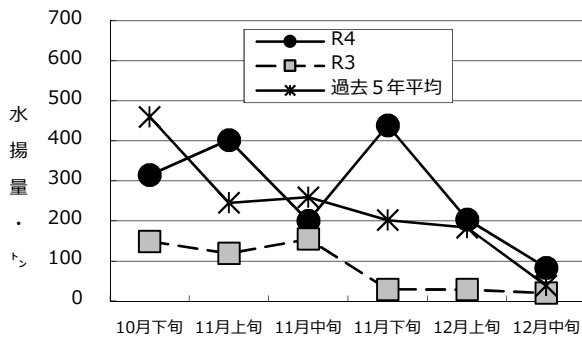
※ 旬水揚げは宮古及び大船渡が中心となっています。



### (2) ブリ（定置網）

旬水揚げ量 <sup>※</sup>	83 t
前年比	4.2 倍
過去5年比	2.2 倍
3月からの累計水揚げ量	4,083 t
前年比	1.1 倍
過去5年比	63 %

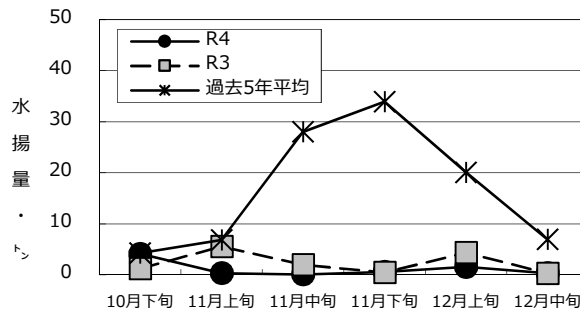
※ 旬水揚げは大船渡が中心となっています。



### (3) スルメイカ（いか釣り）

旬水揚げ量 <sup>※</sup>	0.3 t
前年比	1.1 倍
過去5年比	4.5 %
3月からの累計水揚げ量	166 t
前年比	1.6 倍
過去5年比	27 %

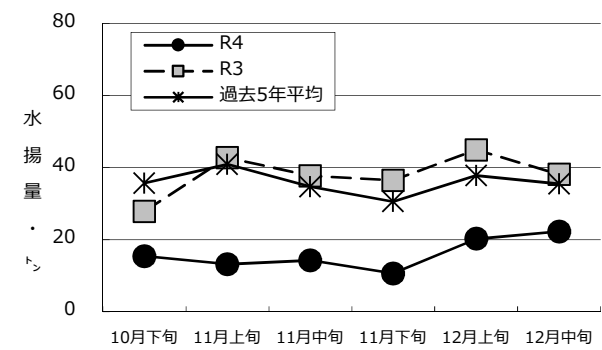
※ 旬水揚げは大船渡のみとなっています。



### (4) マダラ（延縄等）

旬水揚げ量 <sup>※</sup>	22 t
前年比	58 %
過去5年比	63 %
3月からの累計水揚げ量	425 t
前年比	65 %
過去5年比	47 %

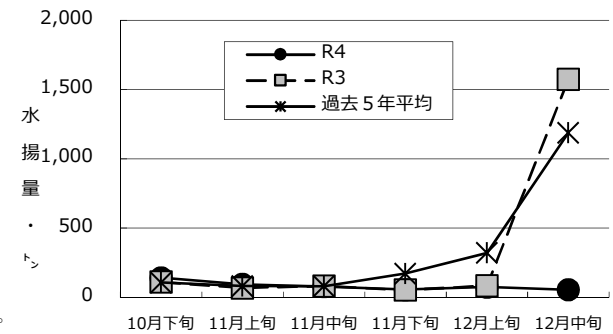
※ 旬水揚げは宮古が中心となっています。



### (5) サバ類（定置網）

旬水揚げ量 <sup>※</sup>	56 t
前年比	4 %
過去5年比	5 %
3月からの累計水揚げ量	10,041 t
前年比	1.2 倍
過去5年比	1.2 倍

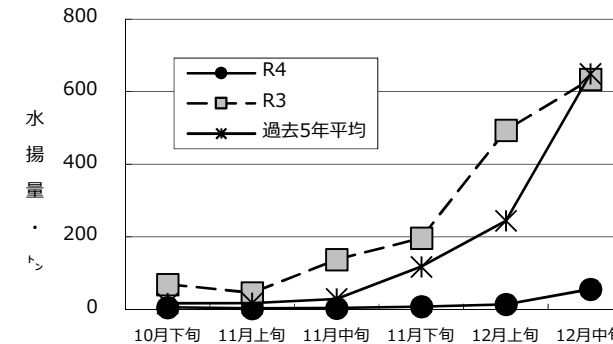
※ 旬水揚げは大船渡及び山田が中心となっています。



### (6) マイワシ（定置網）

旬水揚げ量 <sup>※</sup>	56 t
前年比	9 %
過去5年比	9 %
3月からの累計水揚げ量	3,424 t
前年比	60 %
過去5年比	1.2 倍

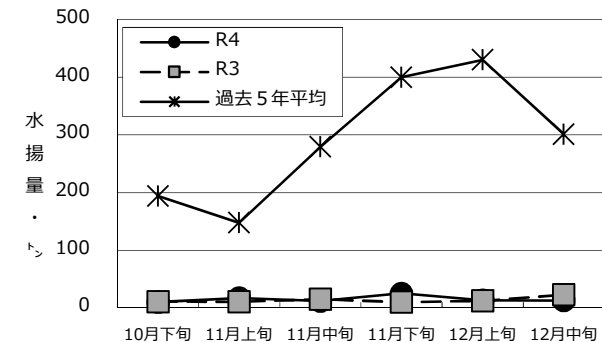
※ 旬水揚げは久慈が中心となっています。



### (7) アキサケ（定置網）

旬水揚げ量 <sup>※</sup>	13 t
前年比	56 %
過去5年比	4 %
3月からの累計水揚げ量	121 t
前年比	1.1 倍
過去5年比	6 %

※ 旬水揚げは久慈が中心となっています。



御意見等は、漁業資源部（担当:清水）までお寄せください。

付表 岩手県内主要6港における水揚げ状況

12月中旬(2022年12月11日～20日)

2022/12/22 10:00集計

(単位: 水揚量: kg 前年比: %)

魚種/市場	久慈	宮古	山田	大槌	釜石	大船渡	6港計	6港前年同期 水揚量	6港前 前年比	6港年累計 水揚量	6港前年累計 水揚量	6港 前年比
<定置網>												
クロマグロ		185.8	2,617.7	25.5	133.7	736.0	3,698.7	670.7	551.5	105,807.6	79,021.2	133.9
アキサケ(オス)	5,000.3	1,036.0	585.1	25.7	120.6	38.0	6,805.7	10,251.2	66.4	72,321.7	59,251.7	122.1
アキサケ(メス)	4,598.7	889.5	423.5	19.7	116.9	26.0	6,074.3	12,631.9	48.1	48,198.4	46,273.3	104.2
アキサケ(合計)	9,599.0	1,925.5	1,008.6	45.4	237.5	64.0	12,880.0	22,883.1	56.3	120,520.1	105,525.0	114.2
マイワシ	30,819.4	5,016.8	8,968.9		7,467.0	3,710.5	55,982.6	633,996.7	8.8	3,423,732.3	5,681,119.3	60.3
カタクチイワシ			319.5				319.5	15,220.3	2.1	65,840.5	64,417.2	102.2
サバ類	8,058.3	5,842.2	11,821.6	2,569.7	4,922.2	22,350.5	55,564.5	1,574,185.3	3.5	10,040,690.2	8,540,452.6	117.6
マアジ	633.1	1,530.3	4,515.3	335.6	1,169.9	1,688.0	9,872.2	4,821.0	204.8	163,102.2	246,304.5	66.2
ブリ	183.2	5,990.2	2,733.6	460.4	5,004.3	69,085.0	83,456.7	19,814.3	421.2	4,083,462.5	3,854,196.5	105.9
サワラ	6.9	228.9	0.4		26.6	117.1	379.9	1,445.3	26.3	49,003.9	213,808.1	22.9
タイ類	73.4	14.3	36.9	323.5	8.3	240.3	696.7	1,396.0	49.9	61,351.7	52,713.9	116.4
ヒラメ	596.0	481.3	181.1	110.2	171.4	391.4	1,931.4	2,946.8	65.5	55,384.3	44,933.6	123.3
スルメイカ	672.7	6,180.6	4,930.3	208.5	3,262.2	5,857.4	21,111.7	8,907.2	237.0	298,031.6	116,070.7	256.8
ヤリイカ	435.2	760.4	327.6	264.0	867.9	902.3	3,557.4	9,329.5	38.1	88,167.4	139,582.5	63.2
<近海延縄+たら延縄+小延縄+立て縄+小延縄(新)+底延縄+底刺網>												
ヒラメ	89.2	27.3	1.2		2.7	267.8	388.2	222.0	174.9	27,735.8	16,211.2	171.1
マコガレイ・マガレイ	31.2	7.6	2.2			173.8	214.8	75.8	283.4	18,796.1	17,082.1	110.0
ババガレイ(ナメタガレイ)	28.6	27.5	9.0		75.9	198.0	339.0	250.2	135.5	49,473.8	50,327.3	98.3
その他のカレイ類	26.8	246.7	13.2		3.5	22.6	312.8	632.9	49.4	26,318.0	25,192.5	104.5
マダラ	108.0	21,908.0	30.0			252.0	22,298.0	38,162.2	58.4	425,135.7	657,084.1	64.7
スケトウダラ	2.1	5,046.0				70.0	5,118.1	7,649.4	66.9	136,794.8	141,739.9	96.5
エゾイソアイナメ(ドンコ)	18.3	1,236.0	300.0		572.0	0.7	2,127.0	2,766.2	76.9	35,052.8	43,284.3	81.0
アイナメ	32.3	187.5	89.8		54.2	341.2	705.0	363.5	193.9	28,721.8	26,527.5	108.3
メバル類	16.2	170.0			6.5	419.6	612.3	972.3	63.0	15,931.3	13,318.8	119.6
その他のソイ類	85.7	983.1	29.2		4.8	373.2	1,476.0	787.8	187.4	22,841.3	15,681.0	145.7
アナゴ類		118.4	65.4		7.0	3.8	194.6	204.3	95.3	4,831.8	4,990.8	96.8
タコ類	116.4	587.4	13.0			94.2	811.0	1,389.8	58.4	11,732.2	25,543.7	45.9
<沖合底びき網+小型機船底びき網>												
サメ類		122.0					122.0	34.0	358.8	2,642.0	8,099.5	32.6
ババガレイ(ナメタガレイ)		542.5					542.5	1,206.0	45.0	19,484.5	35,163.8	55.4
その他のカレイ類		1,705.8					1,705.8	5,636.5	30.3	82,715.4	80,091.4	103.3
マダラ		4,707.2					4,707.2	20,775.0	22.7	220,370.1	420,545.1	52.4
スケトウダラ		4,611.0					4,611.0	20,618.0	22.4	5,724,765.1	4,933,155.8	116.0
エゾイソアイナメ(ドンコ)		136.3					136.3	2,770.3	4.9	6,494.3	13,530.5	48.0
キチジ		1,017.3					1,017.3	8,477.0	12.0	104,492.6	114,948.4	90.9
サバ類		288,937.0					288,937.0	103,252.0	279.8	3,643,138.4	7,882,476.5	46.2
スルメイカ		4,114.5					4,114.5	3,821.0	107.7	1,419,598.1	808,498.5	175.6
ヤリイカ		60,006.7					60,006.7	13,853.5	433.2	187,070.4	224,580.0	83.3
タコ類		783.7					783.7	1,915.9	40.9	16,782.2	22,961.7	73.1
<大中型まき網+中型まき網+小型まき網+中小型まき網>												
サバ類						197,541.0	197,541.0			714,037.0	381,560.0	187.1
<いか釣>												
スルメイカ						312.0	312.0	282.0	110.6	165,556.3	103,372.0	160.2
<かご>												
ババガレイ(ナメタガレイ)	29.4	476.1				64.6	570.1	382.0	149.2	10,785.4	11,054.6	97.6
エゾイソアイナメ(ドンコ)	82.6	1,406.8	10.0	40.0		404.5	1,943.9	2,001.6	97.1	27,132.4	25,100.0	108.1
アイナメ	47.6	64.0	104.6			122.2	338.4	332.5	101.8	9,539.1	8,630.1	110.5
メバル類		4.4				101.8	106.2	61.5	172.7	384.5	572.3	67.2
アナゴ類	15.7	340.8	109.3			331.2	797.0	633.7	125.8	24,663.8	20,246.6	121.8
タコ類	3,320.9	9,328.1	116.7		2,341.1	3,786.6	18,893.4	26,965.7	70.1	364,613.0	622,074.3	58.6
<いわし火光利用敷網+いわしすくい網>												
マイワシ						75,433.0	75,433.0	96,900.0	77.8	238,941.0	914,135.0	26.1

※ 年累計水揚量は、2022年3月からの累計となっております。