

漁況情報 No. 25

令和5年1月13日

岩手県水産技術センター

URL : <https://www2.suigi.pref.iwate.jp/>

Tel : 0193-26-7915 / Fax : 0193-26-7920 / E-mail : CE0012@pref.iwate.jp

《1月上旬のトピックス》

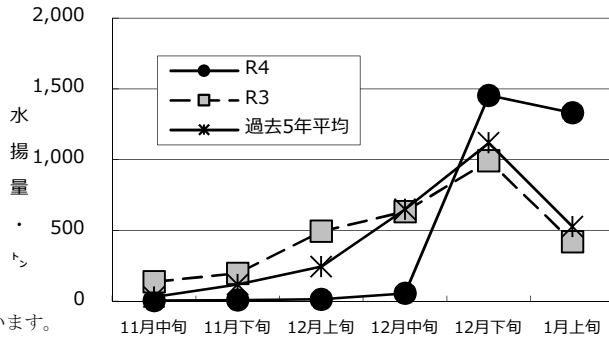
- ・ マイワシ（定置網）、マダラ（延縄等）が、増加しています。
- ・ サバ類、スルメイカ（定置網）の旬水揚げは、前年を上回り、累計で過去5年平均並みから多くなっています。
- ・ ブリ（定置網）、スルメイカ（いか釣）の旬水揚げは、前年を上回るものの、累計で過去5年平均を下回っています。
- ・ アキサケ（定置網）の旬水揚げは、前年及び過去5年平均を下回って低調です。

1 1月上旬の水揚げ状況：県内主要6港（久慈、宮古、山田、大槌、釜石、大船渡）集計値

(1) マイワシ（定置網）

旬水揚げ量 [※]	1,331 t
前年比	3.2 倍
過去5年比	2.5 倍
3月からの累計水揚げ量	6,209 t
前年比	88 %
過去5年比	1.4 倍

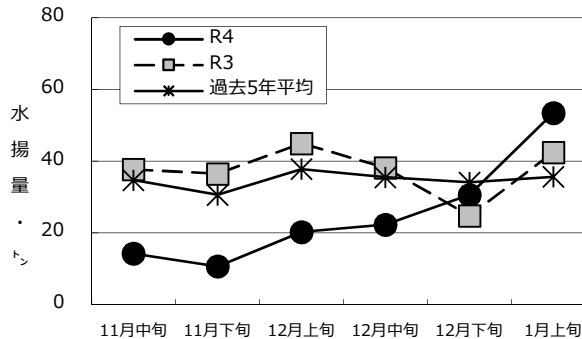
※ 旬水揚げは大船渡、釜石及び宮古が中心となっています。



(2) マダラ（延縄等）

旬水揚げ量 [※]	53 t
前年比	1.3 倍
過去5年比	1.5 倍
3月からの累計水揚げ量	510 t
前年比	70 %
過去5年比	52 %

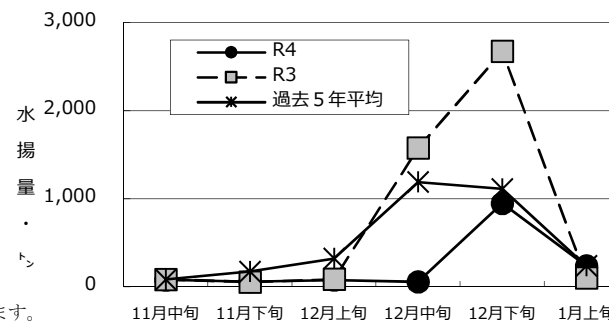
※ 旬水揚げは大船渡及び宮古が中心となっています。



(3) サバ類（定置網）

旬水揚げ量 [※]	236 t
前年比	2.4 倍
過去5年比	1.0 倍
3月からの累計水揚げ量	11,223 t
前年比	99 %
過去5年比	1.1 倍

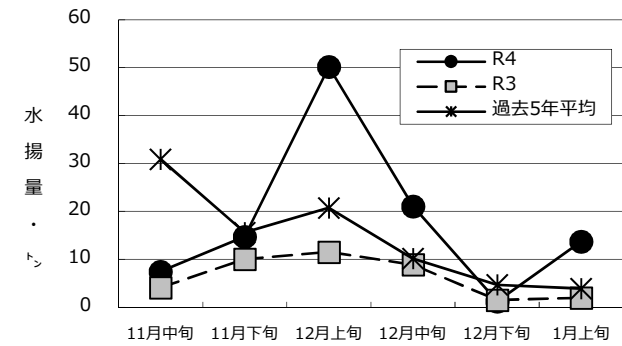
※ 旬水揚げは宮古、山田及び久慈が中心となっています。



(4) スルメイカ（定置網）

旬水揚げ量 [※]	14 t
前年比	6.8 倍
過去5年比	3.5 倍
3月からの累計水揚げ量	313 t
前年比	2.6 倍
過去5年比	1.3 倍

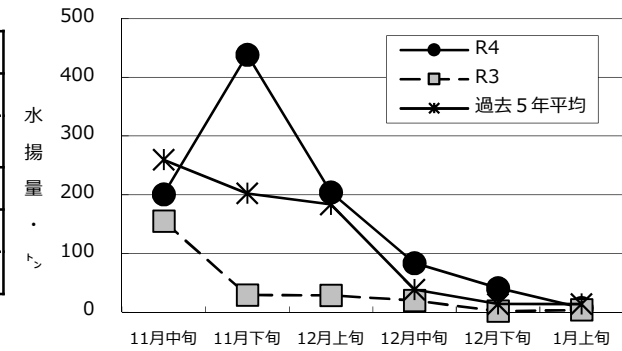
※ 旬水揚げは釜石が中心となっています。



(5) ブリ（定置網）

旬水揚げ量 [※]	7 t
前年比	2.0 倍
過去5年比	53 %
3月からの累計水揚げ量	4,132 t
前年比	1.1 倍
過去5年比	63 %

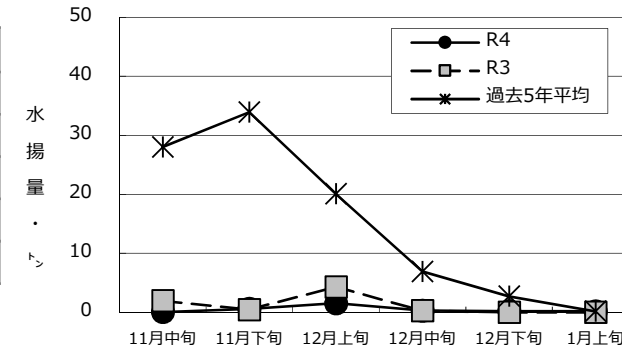
※ 旬水揚げは大船渡が中心となっています。



(6) スルメイカ（いか釣）

旬水揚げ量 [※]	0.2 t
前年比	11 倍
過去5年比	1.1 倍
3月からの累計水揚げ量	166 t
前年比	1.6 倍
過去5年比	27 %

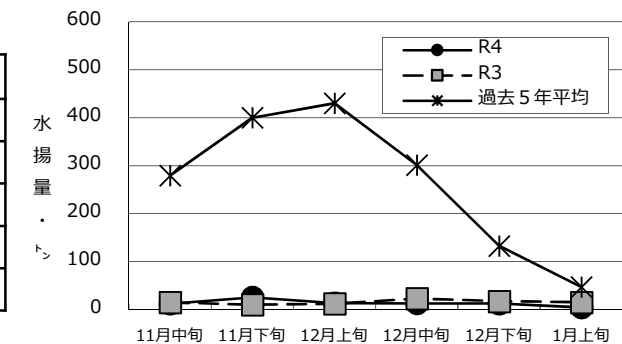
※ 旬水揚げは宮古が中心となっています。



(7) アキサケ（定置網）

旬水揚げ量 [※]	4 t
前年比	28 %
過去5年比	9 %
3月からの累計水揚げ量	137 t
前年比	99 %
過去5年比	6 %

※ 旬水揚げは久慈が中心となっています。



御意見等は、漁業資源部（担当:清水）までお寄せください。

付表 岩手県内主要6港における水揚げ状況

1月上旬(2023年1月1日～10日)
(単位: 水揚量: kg 前年比: %)

2023/1/11 13:30集計

魚種/市場	久慈	宮古	山田	大槌	釜石	大船渡	6港計	6港前年同期 水揚量	6港旬 前年比	6港年累計 水揚量	6港前年累計 水揚量	6港 前年比
<定置網>												
クロマグロ		220.1	29.1		89.0	78.0	416.2	29.9	1,392.0	106,318.6	79,234.6	134.2
アキサケ(オス)	1,075.5	227.0	91.6		14.0	3.5	1,411.6	5,050.2	28.0	79,092.1	70,829.5	111.7
アキサケ(メス)	2,100.0	670.5	121.4		33.7	3.3	2,928.9	10,534.4	27.8	58,371.2	67,615.7	86.3
アキサケ(合計)	3,175.5	897.5	213.0	0.0	47.7	6.8	4,340.5	15,584.6	27.9	137,463.3	138,445.2	99.3
マイワシ	78,934.1	220,916.5	142,070.6	3.0	287,193.0	601,544.9	1,330,662.1	422,329.5	315.1	6,208,798.0	7,094,799.3	87.5
カタクチイワシ			668.4				668.4	480.0	139.3	68,623.7	71,966.0	95.4
サバ類	36,247.9	105,797.5	39,416.6	5,786.3	27,660.8	20,693.8	235,602.9	97,653.5	241.3	11,222,938.4	11,309,719.4	99.2
ブリ	8.3	1,165.6	1,356.9	100.2	681.5	3,953.4	7,265.9	3,691.6	196.8	4,131,892.9	3,859,501.8	107.1
ヒラメ	70.4	234.1	291.2	61.5	134.2	161.7	953.1	618.6	154.1	58,469.4	46,297.5	126.3
スケトウダラ	320.1	104.5	55.3			80.1	560.0	202.4	276.7	1,658,538.6	55,795.9	2,972.5
スルメイカ	26.5	2,757.8	1,936.8	762.5	7,421.8	825.1	13,730.5	2,023.1	678.7	313,007.3	119,637.5	261.6
ヤリイカ	406.0	9,155.6	3,314.0	747.2	4,250.0	817.1	18,689.9	4,699.3	397.7	108,454.0	146,540.1	74.0
<近海延縄+たら延縄+小延縄+立て縄+小延縄(新)+底延縄+底刺網>												
ヒラメ	23.9	3.5		2.6	145.5	309.8	485.3	185.2	262.0	28,727.8	16,764.7	171.4
マコガレイ・マガレイ	19.0	15.8	7.8	8.5	139.2	513.3	703.6	558.2	126.0	19,903.2	17,768.7	112.0
ババガレイ(ナメタガレイ)	28.9	50.2	4.9	1.2	265.4	200.0	550.6	229.1	240.3	50,428.2	51,103.2	98.7
その他のカレイ類	20.0	269.4	29.0		112.3	72.5	503.2	438.6	114.7	27,392.4	26,054.2	105.1
マダラ	2,380.1	21,061.9	48.0		1,588.9	28,358.0	53,436.9	42,604.9	125.4	509,179.2	724,492.2	70.3
スケトウダラ	53.1	1,338.0				14.5	1,405.6	2,133.7	65.9	141,551.3	147,067.8	96.2
エゾイソアイナメ(ドンコ)	2.5	510.0	100.0		186.0	84.0	882.5	2,177.0	40.5	38,082.3	46,727.7	81.5
アイナメ	24.7	131.5	141.4		133.9	183.4	614.9	355.3	173.1	29,765.9	27,433.6	108.5
メバル類	38.0	53.9			53.4	35.4	180.7	319.1	56.6	16,359.9	14,316.6	114.3
その他のソイ類	62.0	607.0	15.0		179.4	318.9	1,182.3	349.6	338.2	24,726.3	16,563.9	149.3
タコ類		576.1				43.7	619.8	344.0	180.2	13,050.3	26,596.9	49.1
<沖合底びき網+小型機船底びき網>												
サメ類		269.0					269.0	272.3	98.8	2,912.5	8,634.2	33.7
ババガレイ(ナメタガレイ)		1,190.8					1,190.8	985.3	120.9	21,301.2	37,062.1	57.5
その他のカレイ類		2,648.0					2,648.0	2,822.4	93.8	88,274.2	87,506.8	100.9
マダラ		33,352.5					33,352.5	44,186.1	75.5	263,095.8	478,099.1	55.1
スケトウダラ		7,013.0					7,013.0	21,954.0	31.9	5,735,139.1	4,977,064.8	115.2
エゾイソアイナメ(ドンコ)		329.2					329.2	391.4	84.1	7,384.5	16,064.1	46.0
キチジ		2,945.4					2,945.4	2,605.4	113.0	110,763.1	128,216.1	86.4
サバ類		150,527.5					150,527.5	94,275.0	159.7	4,220,000.6	8,009,144.5	52.7
スルメイカ		503.5					503.5	376.5	133.7	1,433,771.6	812,354.0	176.5
ヤリイカ		30,993.4					30,993.4	26,637.0	116.4	255,818.7	274,649.7	93.1
タコ類		749.7					749.7	1,021.0	73.4	18,173.9	25,639.5	70.9
<いか釣>												
スルメイカ		186.5				12.0	198.5	18.0	1,102.8	165,988.8	103,395.0	160.5
ヤリイカ		54.2				184.0	238.2	264.0	90.2	578.2	2,468.0	23.4
<かご>												
マコガレイ・マガレイ	20.8	18.1				65.3	104.2	77.8	133.9	2,553.6	2,738.1	93.3
ババガレイ(ナメタガレイ)	90.0	1,013.2		9.0		112.3	1,224.5	524.0	233.7	12,739.4	12,207.6	104.4
マダラ	76.8	12.5				130.7	220.0	5.0	4,400.0	2,234.2	1,083.1	206.3
エゾイソアイナメ(ドンコ)	67.1	850.2				260.0	1,177.3	947.1	124.3	30,412.2	27,688.5	109.8
アイナメ	58.4	68.1	147.1	14.5		90.5	378.6	429.8	88.1	10,196.6	9,274.5	109.9
アナゴ類	6.3	35.4	24.0	2.9		64.7	133.3	132.5	100.6	25,130.8	20,728.8	121.2
その他のカニ類	17.1	144.9	36.4				198.4	100.2	198.0	13,033.3	25,233.3	51.7
タコ類	3,481.5	9,770.6	95.1	22.4	1,441.6	1,765.3	16,576.5	17,230.4	96.2	397,018.4	655,931.7	60.5
<いわし火光利用敷網+いわしすくい網>												
マイワシ					7,839.0	151,506.0	159,345.0	439,737.0	36.2	710,333.0	2,265,771.0	31.4

※ 年累計水揚量は、2022年3月からの累計となっております。