

漁況情報 No. 24

令和5年1月6日

岩手県水産技術センター

URL : <https://www2.suigi.pref.iwate.jp/>

Tel : 0193-26-7915 / Fax : 0193-26-7920 / E-mail : CE0012@pref.iwate.jp

《12月下旬のトピックス》

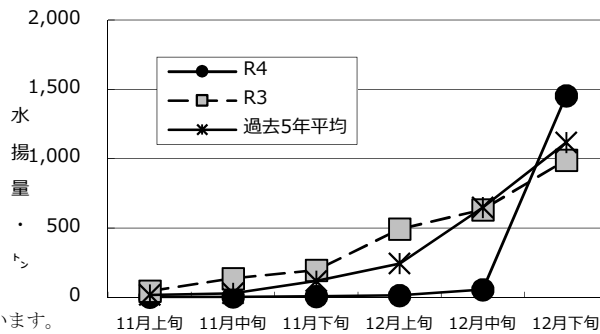
- ・ マイワシ、サバ類（定置網）が、急増して水揚の中心となっています。
- ・ マダラ（延縄等）の水揚は、12月に入り微増しています。
- ・ ブリ（定置網）は、11月以降好調に推移し、累計で前年並みとなっています。
- ・ タコ類（カゴ）、スルメイカ（イカ釣）、アキサケ（定置網）は、過去5年平均を下回って低調に推移しています。

1 12月下旬の水揚状況：県内主要6港（久慈、宮古、山田、大槌、釜石、大船渡）集計値

(1) マイワシ（定置網）

旬水揚量 ^{**}	1,454 t
前年比	1.5 倍
過去5年比	1.3 倍
3月からの累計水揚量	4,878 t
前年比	73 %
過去5年比	1.2 倍

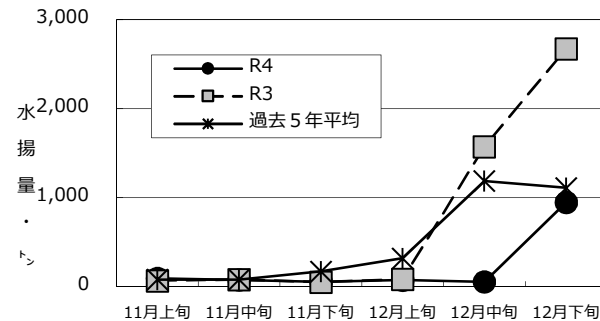
※ 旬水揚は大船渡、山田及び釜石が中心となっています。



(2) サバ類（定置網）

旬水揚量 ^{**}	947 t
前年比	35 %
過去5年比	85 %
3月からの累計水揚量	10,987 t
前年比	98 %
過去5年比	1.1 倍

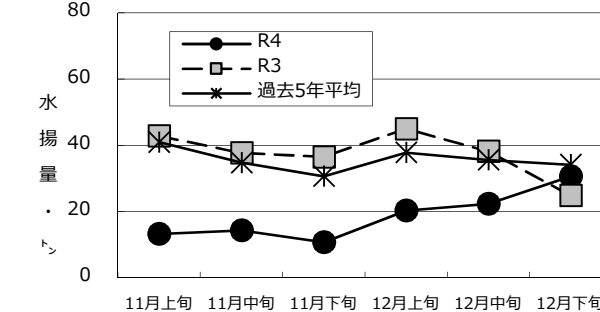
※ 旬水揚は宮古が中心となっています。



(3) マダラ（延縄等）

旬水揚量 ^{**}	31 t
前年比	1.2 倍
過去5年比	90 %
3月からの累計水揚量	456 t
前年比	67 %
過去5年比	48 %

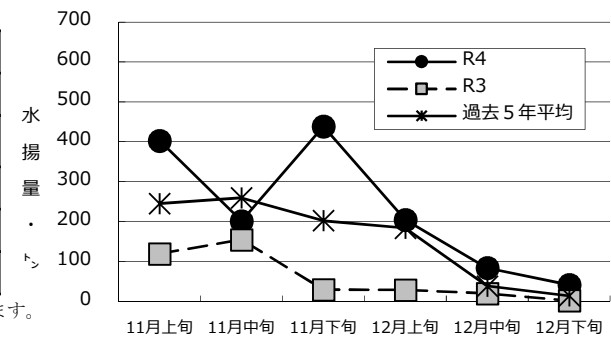
※ 旬水揚は宮古が中心となっています。



(4) ブリ（定置網）

旬水揚量 ^{**}	41 t
前年比	26 倍
過去5年比	3.0 倍
3月からの累計水揚量	4,125 t
前年比	1.1 倍
過去5年比	63 %

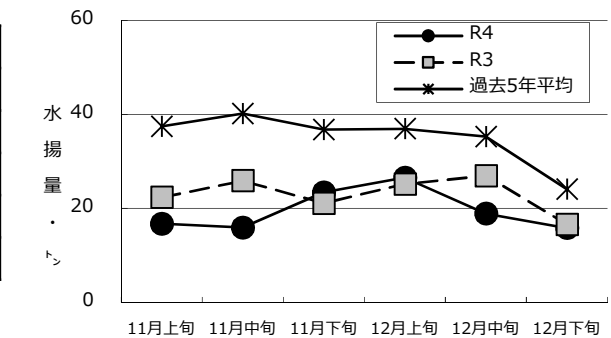
※ 旬水揚は宮古及び大船渡が中心となっています。



(5) タコ類（かご）

旬水揚量 ^{**}	16 t
前年比	95 %
過去5年比	66 %
3月からの累計水揚量	380 t
前年比	60 %
過去5年比	47 %

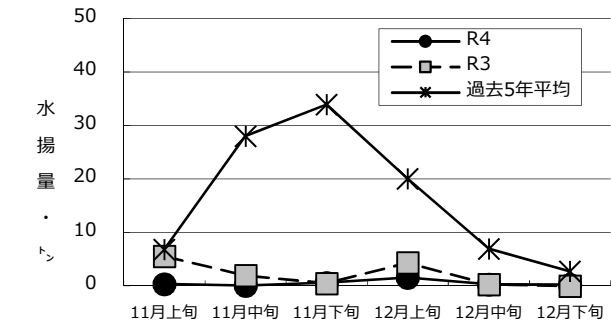
※ 旬水揚は宮古が中心となっています。



(6) スルメイカ（いか釣）

旬水揚量 ^{**}	0.2 t
前年比	47 倍
過去5年比	8.6 %
3月からの累計水揚量	166 t
前年比	1.6 倍
過去5年比	27 %

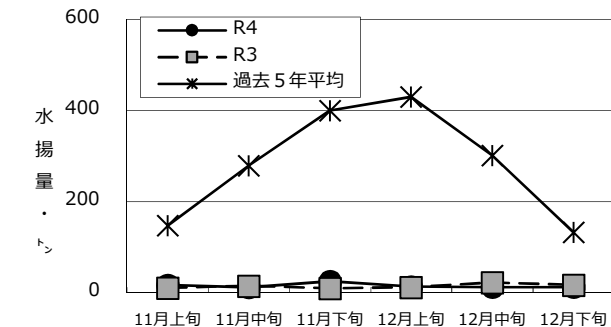
※ 旬水揚は大船渡が中心となっています。



(7) アキサケ（定置網）

旬水揚量 ^{**}	13 t
前年比	73 %
過去5年比	10 %
3月からの累計水揚量	133 t
前年比	1.1 倍
過去5年比	6 %

※ 旬水揚は久慈が中心となっています。



御意見等は、漁業資源部（担当:清水）までお寄せください。

付表 岩手県内主要6港における水揚げ状況

12月下旬(2022年12月21日～31日)
(単位: 水揚量:kg 前年比:%)

2023/1/5 18:00集計

魚種/市場	久慈	宮古	山田	大槌	釜石	大船渡	6港計	6港前年同期 水揚量	6港前年 前年比	6港年累計 水揚量	6港前年累計 水揚量	6港 前年比
<定置網>												
アキサケ(オス)	4,411.2	698.0	168.5	16.2	54.1	10.8	5,358.8	6,527.6	82.1	77,680.5	65,779.3	118.1
アキサケ(メス)	6,137.1	856.8	161.9	13.3	47.7	27.1	7,243.9	10,808.0	67.0	55,442.3	57,081.3	97.1
アキサケ(合計)	10,548.3	1,554.8	330.4	29.5	101.8	37.9	12,602.7	17,335.6	72.7	133,122.8	122,860.6	108.4
マイワシ	74,896.6	140,196.6	402,230.1	1,074.1	395,625.6	440,380.6	1,454,403.6	991,350.5	146.7	4,878,135.9	6,672,469.8	73.1
カタクチイワシ			2,114.8				2,114.8	7,068.8	29.9	67,955.3	71,486.0	95.1
サバ類	21,755.0	577,217.5	47,277.9	3,341.7	133,610.3	163,442.9	946,645.3	2,671,613.3	35.4	10,987,335.5	11,212,065.9	98.0
マアジ	902.3	16.8	477.0	14.0	15.8	812.3	2,238.2	1,903.3	117.6	165,340.4	248,207.8	66.6
ブリ	2,352.7	15,693.8	5,047.6	1,337.5	6,148.1	10,584.8	41,164.5	1,613.7	2,550.9	4,124,627.0	3,855,810.2	107.0
タイ類	74.0	11.6	7.7	66.2	4.4	53.6	217.5	580.4	37.5	61,569.2	53,294.3	115.5
ヒラメ	315.1	636.4	378.9	127.9	322.3	351.4	2,132.0	745.3	286.1	57,516.3	45,678.9	125.9
スケトウダラ	171.8	27.4	13.9			29.1	242.2	80.2	302.0	1,657,978.6	55,593.5	2,982.3
スルメイカ	66.6	132.7	159.6	252.5	413.9	219.9	1,245.2	1,543.7	80.7	299,276.8	117,614.4	254.5
ヤリイカ	170.6	243.2	115.1	187.6	503.7	376.5	1,596.7	2,258.3	70.7	89,764.1	141,840.8	63.3
<近海延縄+たら延縄+小延縄+立て縄+小延縄(新)+底延縄+底刺網>												
ヒラメ	37.8		7.7	26.1	70.5	364.6	506.7	368.3	137.6	28,242.5	16,579.5	170.3
マコガレイ・マガレイ	46.9	30.2	28.5	36.9	7.9	253.1	403.5	128.4	314.3	19,199.6	17,210.5	111.6
ババガレイ(ナメタガレイ)	19.9	43.9	3.8	4.0	170.8	161.4	403.8	546.8	73.8	49,877.6	50,874.1	98.0
その他のカレイ類	40.1	449.9	19.4	1.1	39.9	20.8	571.2	423.1	135.0	26,889.2	25,615.6	105.0
マダラ	301.9	25,425.7	54.0		3.8	4,821.2	30,606.6	24,803.2	123.4	455,742.3	681,887.3	66.8
スケトウダラ	56.9	3,210.0				84.0	3,350.9	3,194.2	104.9	140,145.7	144,934.1	96.7
エゾイソアイナメ(ドンコ)	13.0	1,530.0	157.0		252.0	195.0	2,147.0	1,266.4	169.5	37,199.8	44,550.7	83.5
アイナメ	14.2	48.6	75.3	7.3	136.9	146.9	429.2	550.8	77.9	29,151.0	27,078.3	107.7
メバル類	12.7	62.2			90.0	83.0	247.9	678.7	36.5	16,179.2	13,997.5	115.6
その他のソイ類	57.0	284.7	53.1		78.7	229.2	702.7	533.3	131.8	23,544.0	16,214.3	145.2
タコ類	66.6	376.9	3.5			251.3	698.3	709.2	98.5	12,430.5	26,252.9	47.3
<沖合底びき網+小型機船底びき網>												
ババガレイ(ナメタガレイ)		625.9					625.9	913.0	68.6	20,110.4	36,076.8	55.7
その他のカレイ類		2,910.8					2,910.8	4,593.0	63.4	85,626.2	84,684.4	101.1
マダラ		9,573.2					9,573.2	13,367.9	71.6	229,943.3	433,913.0	53.0
スケトウダラ		3,361.0					3,361.0	21,955.0	15.3	5,728,126.1	4,955,110.8	115.6
エゾイソアイナメ(ドンコ)		561.0					561.0	2,142.2	26.2	7,055.3	15,672.7	45.0
キチジ		3,325.1					3,325.1	10,662.3	31.2	107,817.7	125,610.7	85.8
サバ類		426,334.7					426,334.7	32,393.0	1,316.1	4,069,473.1	7,914,869.5	51.4
スルメイカ		13,670.0					13,670.0	3,479.0	392.9	1,433,268.1	811,977.5	176.5
ヤリイカ		37,754.9					37,754.9	23,432.7	161.1	224,825.3	248,012.7	90.7
タコ類		642.0					642.0	1,656.8	38.7	17,424.2	24,618.5	70.8
<いか釣>												
スルメイカ		42.0				192.0	234.0	5.0	4,680.0	165,790.3	103,377.0	160.4
ヤリイカ		246.0				16.0	262.0	193.0	135.8	340.0	2,204.0	15.4
<かご>												
ババガレイ(ナメタガレイ)	26.0	535.6		2.0		165.9	729.5	629.0	116.0	11,514.9	11,683.6	98.6
エゾイソアイナメ(ドンコ)	93.8	1,458.7				550.0	2,102.5	1,641.4	128.1	29,234.9	26,741.4	109.3
アイナメ	33.4	73.9	63.8			107.8	278.9	214.6	130.0	9,818.0	8,844.7	111.0
アナゴ類	16.0	66.4	32.3	13.8		205.2	333.7	349.7	95.4	24,997.5	20,596.3	121.4
タコ類	2,890.6	8,261.1	69.0	32.5	2,383.1	2,192.6	15,828.9	16,627.0	95.2	380,441.9	638,701.3	59.6
<いわし火光利用敷網+いわしすくい網>												
マイワシ					1,430.0	310,617.0	312,047.0	911,899.0	34.2	550,988.0	1,826,034.0	30.2

※ 年累計水揚量は、2022年3月からの累計となっております。