

漁況情報 No. 27

令和5年2月6日

岩手県水産技術センター

URL : <https://www2.suigi.pref.iwate.jp/>

Tel : 0193-26-7915 / Fax : 0193-26-7920 / E-mail : CE0012@pref.iwate.jp

《1月下旬のトピックス》

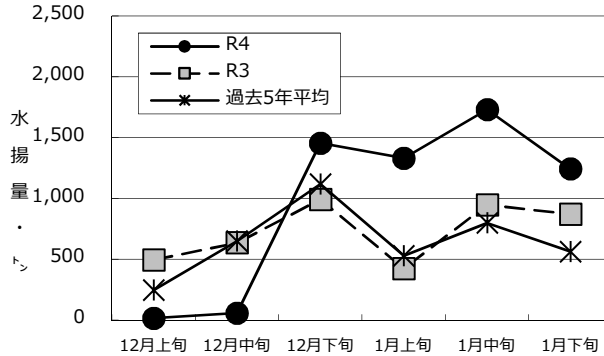
- ・ マイワシ（定置網）、マダラ（延縄等）が、好調に推移しています。
- ・ スケトウダラ（沖合底びき網等）、サバ、スルメイカ（定置網）の旬水揚げは、前年を下回っていますが、累計では、前年並～上回っています。
- ・ ブリ（定置網）、タコ類（かご）の累計水揚げ量は、過去5年平均を下回っています。

1 1月下旬の水揚状況：県内主要6港（久慈、宮古、山田、大槌、釜石、大船渡）集計値

(1) マイワシ（定置網）

旬水揚量 [*]	1,242 t
前年比	1.4 倍
過去5年比	2.2 倍
3月からの累計水揚量	9,182 t
前年比	1.0 倍
過去5年比	1.6 倍

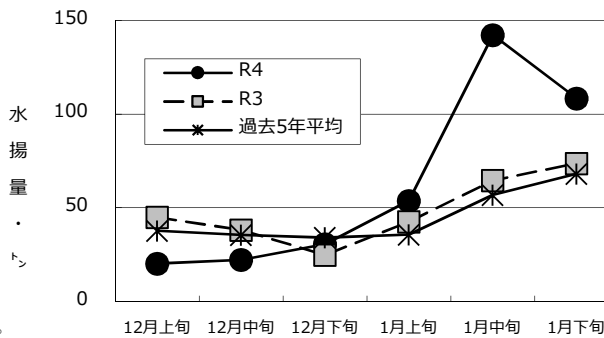
※ 旬水揚げは大船渡が中心となっています。



(2) マダラ（延縄等）

旬水揚量 [*]	108 t
前年比	1.5 倍
過去5年比	1.6 倍
3月からの累計水揚量	760 t
前年比	88 %
過去5年比	74 %

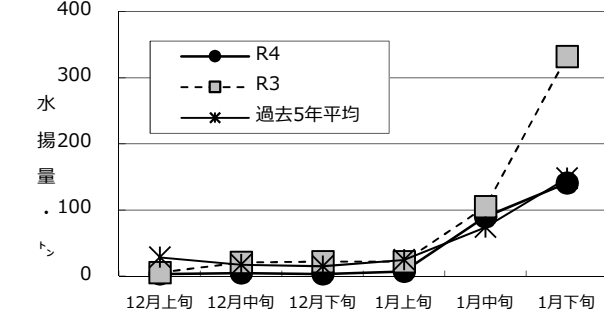
※ 旬水揚げは大船渡及び宮古が中心となっています。



(3) スケトウダラ（沖合底びき網等）

旬水揚量 [*]	141 t
前年比	42 %
過去5年比	95 %
3月からの累計水揚量	5,966 t
前年比	1.1 倍
過去5年比	1.8 倍

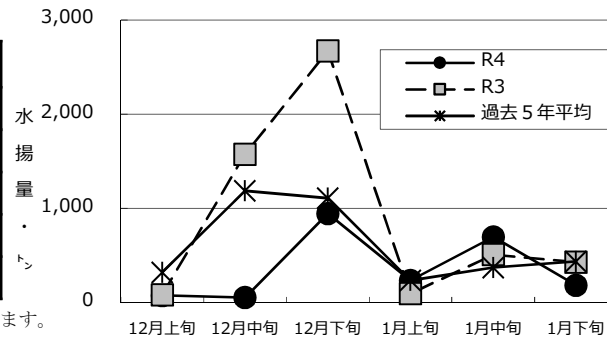
※ 旬水揚げは宮古のみとなっています。



(4) サバ類（定置網）

旬水揚量 [*]	186 t
前年比	43 %
過去5年比	43 %
3月からの累計水揚量	12,108 t
前年比	99 %
過去5年比	1.1 倍

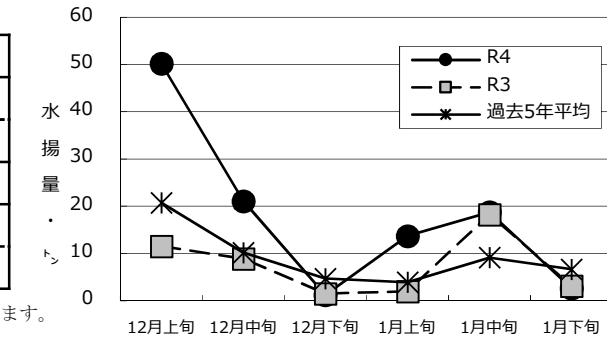
※ 旬水揚げは宮古及び大船渡が中心となっています。



(5) スルメイカ（定置網）

旬水揚量 [*]	3 t
前年比	86 %
過去5年比	40 %
3月からの累計水揚量	334 t
前年比	2.4 倍
過去5年比	1.3 倍

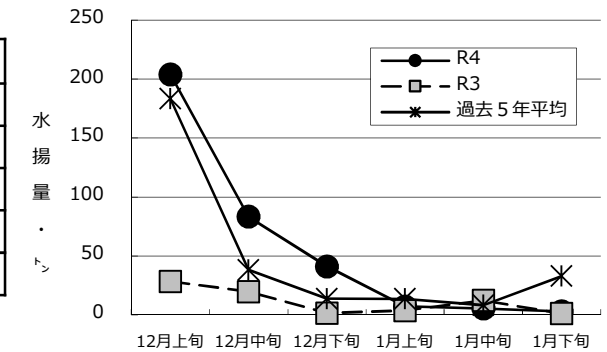
※ 旬水揚げは大船渡及び山田が中心となっています。



(6) ブリ（定置網）

旬水揚量 [*]	3 t
前年比	2.5 倍
過去5年比	9 %
3月からの累計水揚量	4,141 t
前年比	1.1 倍
過去5年比	63 %

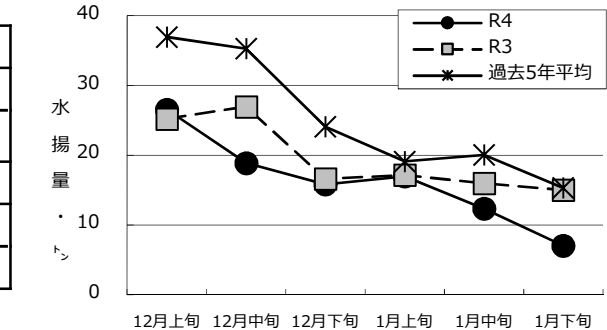
※ 旬水揚げは大船渡が中心となっています。



(7) タコ類（かご）

旬水揚量 [*]	7 t
前年比	47 %
過去5年比	46 %
3月からの累計水揚量	417 t
前年比	61 %
過去5年比	49 %

※ 旬水揚げは宮古が中心となっています。



本号で令和4年度の漁況情報の発行は終了です。令和5年度は、5月上旬分から発行予定です。御意見等は、漁業資源部（担当:清水）までお寄せください。

付表 岩手県内主要6港における水揚げ状況

1月下旬(2023年1月21日～31日)
(単位: 水揚量: kg 前年比: %)

2023/2/2 13:00集計

魚種/市場	久慈	宮古	山田	大槌	釜石	大船渡	6港計	6港前年同期 水揚量	6港前 前年比	6港年累計 水揚量	6港前年累計 水揚量	6港 前年比	
<定置網>													
アキサケ(オス)	56.4	15.5	12.5				84.4	213.0	39.6	79,376.2	71,954.8	110.3	
アキサケ(メス)	156.1	37.0	-2.4				190.7	656.3	29.1	59,121.0	70,604.0	83.7	
アキサケ(合計)	212.5	52.5	10.1	0.0	0.0	0.0	275.1	869.3	31.6	138,497.2	142,558.8	97.2	
マイワシ	44,162.5	441.0	156,770.5	4,516.0	67,297.0	968,811.5	1,241,998.5	869,992.1	142.8	9,182,099.0	8,911,428.9	103.0	
カタクチイワシ			100.0				100.0	23,076.0	0.4	68,727.2	96,508.0	71.2	
サバ類	11,605.9	81,508.5	24,413.9	220.0	26,367.0	41,400.7	185,516.0	428,966.0	43.2	12,107,659.0	12,249,063.8	98.8	
マアジ	0.5							187.8	188.3	886.2	165,754.7	255,908.8	64.8
ブリ	7.8	204.7	213.1		12.0	2,600.7	3,038.3	1,193.7	254.5	4,140,521.0	3,873,002.2	106.9	
ヒラメ	15.4	73.4	85.3		32.4	58.1	264.6	76.5	345.9	59,212.5	46,638.7	127.0	
スケトウダラ	33.5	64.0	68.3		5.0	322.9	493.7	1,636.0	30.2	1,659,617.9	57,816.6	2,870.5	
スルメイカ	12.8	177.6	970.7		322.1	1,221.8	2,705.0	3,160.2	85.6	334,487.0	141,075.8	237.1	
ヤリイカ	44.5	1,522.6	2,500.1		1,154.1	9,025.5	14,246.8	19,887.1	71.6	151,066.6	196,175.1	77.0	
<近海延縄+たら延縄+小延縄+立て縄+小延縄(新)+底延縄+底刺網>													
ヒラメ	6.5		18.7		50.1	156.5	201.2	433.0	470.0	92.1	30,133.1	17,626.5	171.0
マコガレイ・マガレイ	69.2	0.9	35.2	140.0	979.8	614.6	1,839.7	2,507.4	73.4	24,328.2	21,886.8	111.2	
ババガレイ(ナメタガレイ)	64.5	91.6	42.6	16.0	270.1	98.9	583.7	1,119.4	52.1	51,975.8	53,150.4	97.8	
その他のカレイ類	20.1	683.8	31.3	69.9	296.7	117.0	1,218.8	1,083.4	112.5	29,671.6	28,212.4	105.2	
マダラ	730.1	36,977.8	354.6	20.0	19,888.1	50,383.6	108,354.2	73,811.0	146.8	760,202.3	862,993.4	88.1	
スケトウダラ		4,505.3	18.5			29.0	4,552.8	2,836.1	160.5	147,524.5	153,774.5	95.9	
エゾイソアイナメ(ドンコ)		415.0	341.0		261.5		1,017.5	2,391.1	42.6	40,336.8	50,957.8	79.2	
アイナメ	26.4	42.9	221.0		140.6	146.3	577.2	929.3	62.1	31,184.3	29,021.7	107.5	
メバル類	87.2	115.6	25.9		234.1	6.1	468.9	1,150.5	40.8	17,333.7	15,850.4	109.4	
その他のソイ類	111.3	529.6	323.4		157.2	296.2	1,417.7	1,317.2	107.6	27,880.8	18,518.3	150.6	
タコ類	16.7	247.0			10.5		277.5	735.5	37.7	14,009.3	27,980.1	50.1	
サメ類	147.8	68.2					216.0	533.3	40.5	937.8	4,768.6	19.7	
<沖合底びき網+小型機船底びき網>													
サメ類		579.2					579.2	851.7	68.0	4,634.5	10,081.3	46.0	
ババガレイ(ナメタガレイ)		2,384.6					2,384.6	3,256.4	73.2	25,224.7	42,676.9	59.1	
その他のカレイ類		3,149.5					3,149.5	4,069.8	77.4	94,180.0	94,566.0	99.6	
マダラ		99,175.7					99,175.7	49,190.3	201.6	436,532.7	604,287.8	72.2	
スケトウダラ		140,745.0					140,745.0	331,855.2	42.4	5,965,567.1	5,413,964.0	110.2	
エゾイソアイナメ(ドンコ)		816.2					816.2	953.3	85.6	8,732.6	17,788.9	49.1	
キチジ		4,411.3					4,411.3	13,928.0	31.7	120,811.6	146,606.7	82.4	
サバ類		34,514.0					34,514.0	5,260.0	656.2	4,387,375.6	8,118,001.5	54.0	
ヤリイカ		1,628.0					1,628.0	2,046.5	79.6	280,336.5	298,066.0	94.1	
タコ類		1,015.7					1,015.7	1,091.5	93.1	20,431.6	27,837.5	73.4	
<かご>													
ババガレイ(ナメタガレイ)	48.2	901.8	4.8	6.2		36.1	997.1	858.4	116.2	14,946.6	13,915.9	107.4	
エゾイソアイナメ(ドンコ)	76.6	2,237.8	83.0	5.0		214.0	2,616.4	1,963.7	133.2	35,802.5	30,841.4	116.1	
アイナメ	38.3	127.8	140.2	5.8		32.0	344.1	411.9	83.5	10,994.4	9,948.1	110.5	
アナゴ類	7.6	25.6	8.5	4.4		76.7	122.8	186.2	66.0	25,429.3	21,156.3	120.2	
ケガニ		282.0	10.9		72.5	6.4	371.8	2,090.9	17.8	17,048.3	15,215.9	112.0	
その他のカニ類	55.9	42.3	472.0			136.7	706.9	1,856.9	38.1	14,010.5	27,482.3	51.0	
タコ類	921.1	4,315.6	63.5	7.9	1,032.5	699.4	7,040.0	15,012.1	46.9	416,830.5	686,924.2	60.7	
<いわし火光利用敷網+いわしすくい網>													
マイワシ						150,020.0	150,020.0			1,565,906.0	2,481,449.0	63.1	

※ 年累計水揚量は、2022年3月からの累計となっております。