

漁況情報 No. 1

令和5年5月16日

岩手県水産技術センター

URL : <https://www2.suigi.pref.iwate.jp/>

Tel : 0193-26-7915 / Fax : 0193-26-7920 / E-mail : CE0012@pref.iwate.jp

《5月上旬のトピックス》

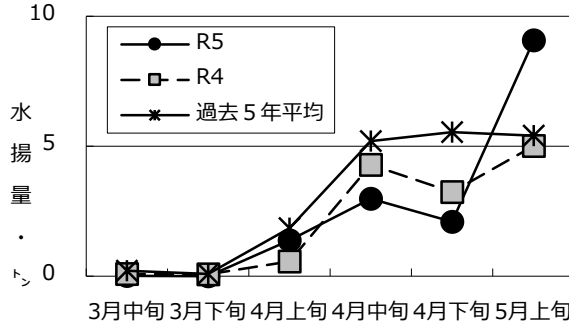
- ・ ブリ（定置網）の水揚量が、前年及び過去5年平均を大きく上回っています。
- ・ マイワシ（定置網）の水揚量が、前年を大きく上回っています。

1 5月上旬の水揚状況：県内主要6港（久慈、宮古、山田、大槌、釜石、大船渡）集計値

(1) サクラマス（定置網）

旬水揚量 [※]	9.1 t
前年比	181 %
過去5年比	168 %
3月からの累計水揚量	15.6 t
前年比	118 %
過去5年比	85 %

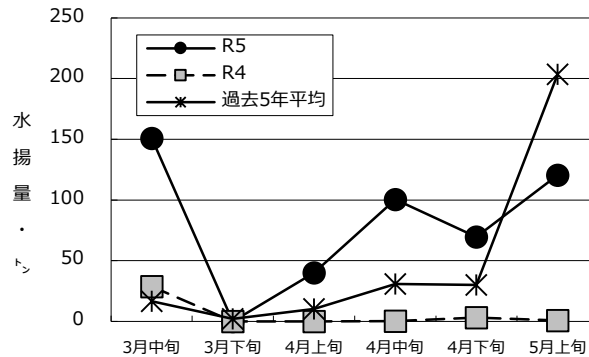
※ 旬水揚は大船渡及び久慈が中心となっています。



(2) マイワシ（定置網）

旬水揚量 [※]	120.6 t
前年比	155 倍
過去5年比	59 %
3月からの累計水揚量	1,062.9 t
前年比	29 倍
過去5年比	245 %

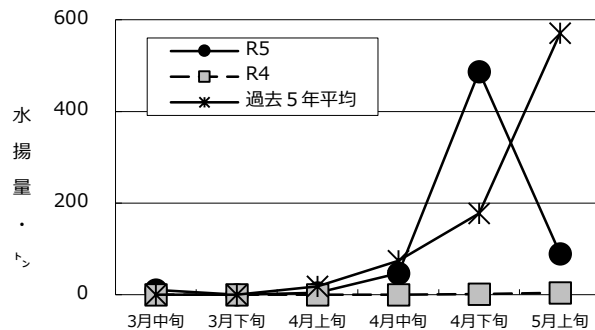
※ 旬水揚は大船渡が中心となっています。



(3) サバ類（定置網）

旬水揚量 [※]	89.8 t
前年比	21 倍
過去5年比	16 %
3月からの累計水揚量	640.7 t
前年比	113 倍
過去5年比	76 %

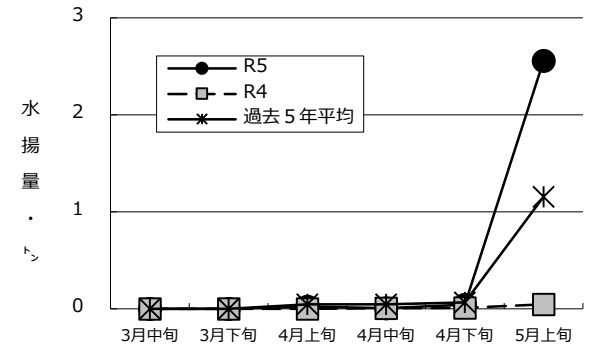
※ 旬水揚は大船渡が中心となっています。



(4) ブリ（定置網）

旬水揚量 [※]	2.6 t
前年比	55 倍
過去5年比	222 %
3月からの累計水揚量	2.6 t
前年比	43 倍
過去5年比	199 %

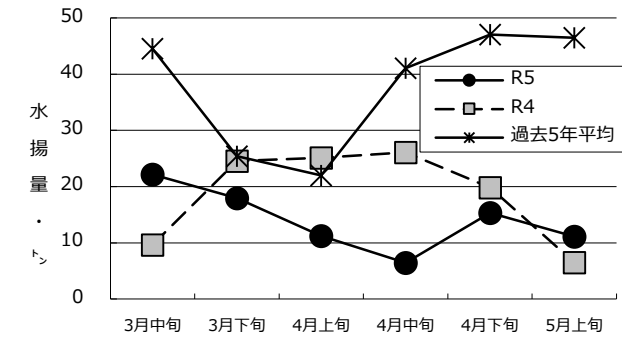
※ 旬水揚は大船渡が中心となっています。



(5) マダラ（底びき網）

旬水揚量 [※]	11.1 t
前年比	171 %
過去5年比	24 %
3月からの累計水揚量	108.9 t
前年比	93 %
過去5年比	38 %

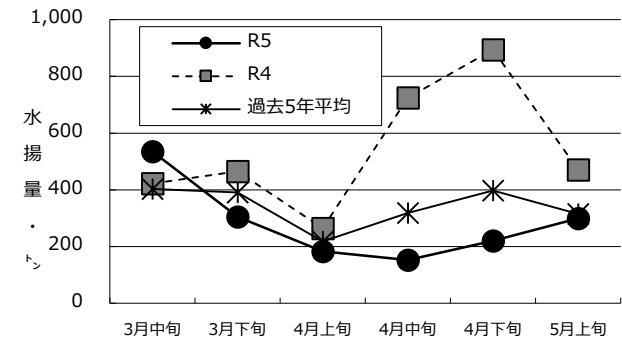
※ 旬水揚は宮古が中心となっています。



(6) スケトウダラ（底びき網）

旬水揚量 [※]	299.8 t
前年比	64 %
過去5年比	95 %
3月からの累計水揚量	2,433.2 t
前年比	62 %
過去5年比	102 %

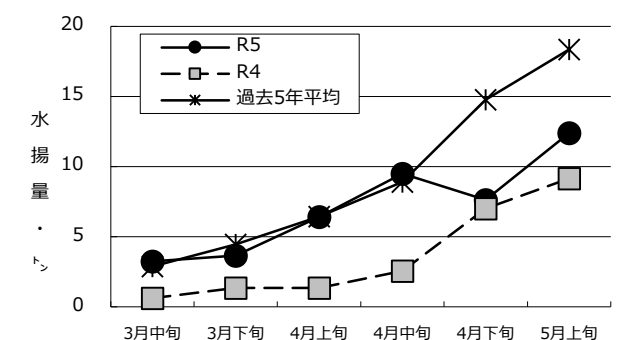
※ 旬水揚は宮古が中心となっています。



(7) タコ類（かご）

旬水揚量 [※]	12.4 t
前年比	135 %
過去5年比	68 %
3月からの累計水揚量	45.7 t
前年比	192 %
過去5年比	77 %

※ 旬水揚は宮古が中心となっています。



御意見等は、漁業資源部（担当:小野寺（光））までお寄せください。

付表 岩手県内主要6港における水揚げ状況

5月上旬（2023年5月1日～10日）
（単位：水揚量：kg 前年比：％）

魚種/市場	久慈	宮古	山田	大槌	釜石	大船渡	6港計	6港前年同期 水揚量	6港旬 前年比	6港年累計 水揚量	6港前年累計 水揚量	6港 前年比
<定置網>												
クロマグロ		44.0				14.0	58	16	362.5	54,157	343	15,812.2
オオメマス（シロザケ）	7.0						7	1,336	0.5	9	1,922	0.5
サクラマス（ママス）	4,791.7	1,020.4	889.3		358.8	2,010.3	9,071	5,009	181.1	15,571	13,252	117.5
カラフトマス	0.9	0.3	1.0				2	110	2.0	3	208	1.2
マスノスケ	20.0	29.6	1.4			25.7	77	517	14.8	152	706	21.5
マイワシ	7.4		10,229.6		27,156.5	83,190.8	120,584	780	15,455.6	1,062,936	36,151	2,940.3
カタクチイワシ			4.0				4			7		
サバ類	5,798.2	13,896.9	14,529.5		768.0	54,792.3	89,785	4,182	2,146.9	640,679	5,676	11,287.7
マアジ			0.8				1			1		
ブリ	658.2	31.5	538.9		47.1	1,282.8	2,559	47	5,455.2	2,631	61	4,327.6
サワラ	60.9	23.1	67.5		272.0	1,621.8	2,045	12,818	16.0	3,141	14,236	22.1
マダイ		135.1	76.4		525.3	1,473.2	2,210	28	7,809.2	2,661	29	9,237.8
その他のタイ類	72.6	0.5	10.9		0.3	27.2	112	6	1,956.1	144	70	476.2
スズキ	139.1	1.7	27.1		6.7	197.2	372	468	79.5	1,480	723	204.8
ヒラメ	460.6	38.8	158.2		87.7	325.8	1,071	435	246.4	1,353	614	220.4
スケトウダラ	15.0		0.9			632.3	648	791,634	0.1	1,798	1,228,621	0.1
スルメイカ	18.5	141.0	294.3		7.4	410.5	872	0	290,566.7	1,025	18	5,756.7
ヤリイカ	10.8	14.7	81.5		263.7	973.2	1,344	614	219.0	2,255	4,753	47.4
<近海延縄+たら延縄+小延縄+立て縄+小延縄（新）+底延縄+底刺網>												
ヒラメ	470.8	75.0			8.0	200.2	754	383	196.7	2,935	2,796	105.0
マコガレイ・マガレイ	506.6	353.0	88.1		169.0	319.2	1,436	1,732	82.9	10,451	8,276	126.3
ババガレイ（ナメタガレイ）	214.8	107.2	27.3		40.7	133.9	524	763	68.7	36,505	44,351	82.3
その他のカレイ類	90.9	32.1	28.1		3.7	69.7	225	304	73.8	8,877	15,323	57.9
マダラ		114.1				890.0	1,004	4,523	22.2	38,695	111,760	34.6
スケトウダラ		180.0					180	1,847	9.7	4,493	21,004	21.4
エゾイソアイナメ（ドンコ）	37.4	12.0	130.0		57.0		236	885	26.7	6,532	8,234	79.3
アイナメ	214.0	345.0	392.9		216.4	555.1	1,723	2,105	81.9	12,312	12,778	96.4
メバル類	15.2	4.5			89.5	195.9	305	999	30.6	5,268	6,438	81.8
その他のソイ類	147.0	226.8	25.0		10.0	127.5	536	1,351	39.7	9,051	7,864	115.1
アナゴ類		104.3	10.0		122.8	18.5	256	53	480.5	789	132	598.4
タコ類	86.7	576.3	13.5	3.0	5.7	87.9	773	330	234.1	4,736	2,420	195.7
<沖合底びき網+小型機船底びき網>												
サメ類		426.0					426	263	161.7	3,647	1,576	231.4
ババガレイ（ナメタガレイ）		2,340.1					2,340	1,358	172.3	8,952	6,025	148.6
その他のカレイ類		4,957.1					4,957	5,057	98.0	47,445	26,767	177.3
マダラ	718.0	10,391.7					11,110	6,487	171.3	108,903	117,632	92.6
スケトウダラ	25,018.0	274,770.0					299,788	470,733	63.7	2,433,166	3,897,492	62.4
エゾイソアイナメ（ドンコ）		1,954.7					1,955	122	1,603.5	18,569	2,382	779.7
キチジ		3,649.1					3,649	3,926	92.9	60,241	36,531	164.9
サバ類		959.0					959	5	21,311.1	3,901	2,700	144.5
タコ類		609.5					610	581	104.9	9,563	5,705	167.6
<かご>												
ヒラメ	112.5	5.3					118	28	419.2	211	47	449.9
マコガレイ・マガレイ	176.2	8.5	91.7	38.0		17.3	332	104	318.0	1,085	512	212.1
ババガレイ（ナメタガレイ）	194.0	422.6	26.8			26.4	670	426	157.4	4,627	3,118	148.4
エゾイソアイナメ（ドンコ）	6.5	324.0	22.8			55.0	408	654	62.4	7,997	5,436	147.1
アイナメ	205.5	144.7	219.5	53.6		81.5	705	557	126.6	2,283	1,580	144.5
アナゴ類	8.6	587.0	25.6	9.6		126.3	757	501	151.2	2,023	752	268.9
タコ類	2,917.8	7,919.0	110.9		883.0	571.0	12,402	9,166	135.3	45,727	23,811	192.0

※ 年累計水揚量は、2023年3月からの累計となっております。