

漁況情報 No. 2

令和5年5月24日

岩手県水産技術センター

URL : <https://www2.suigi.pref.iwate.jp/>

Tel : 0193-26-7915 / Fax : 0193-26-7920 / E-mail : CE0012@pref.iwate.jp

《5月中旬のトピックス》

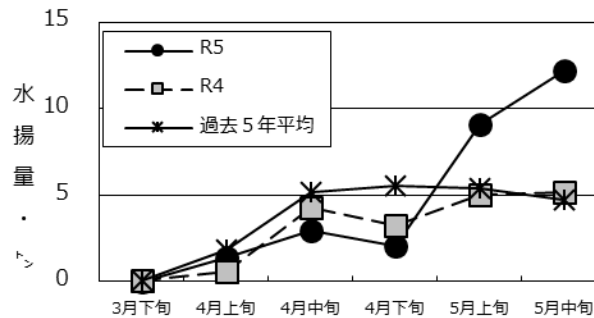
- ・ 先旬に引き続き、ブリ（定置網）の水揚量が、前年及び過去5年平均を大きく上回っています。
- ・ タイ類（定置網）の水揚量が、前年及び過去5年平均を大きく上回っています。

1 5月中旬の水揚状況：県内主要6港（久慈、宮古、山田、大槌、釜石、大船渡）集計値

(1) サクラマス（定置網）

旬水揚量 [※]	12.2 t
前年比	2.4 倍
過去5年比	2.6 倍
3月からの累計水揚量	27.7 t
前年比	1.5 倍
過去5年比	1.2 倍

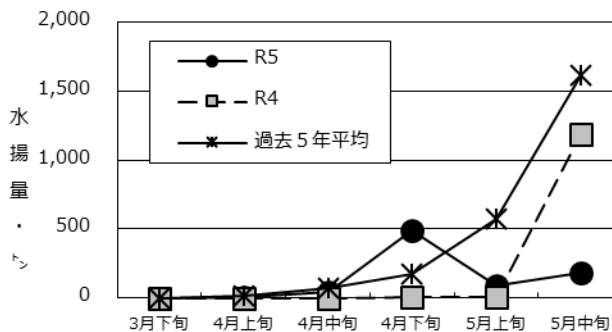
※ 旬水揚は久慈が中心となっています。



(2) サバ類（定置網）

旬水揚量 [※]	185.4 t
前年比	16 %
過去5年比	12 %
3月からの累計水揚量	826.0 t
前年比	69 %
過去5年比	34 %

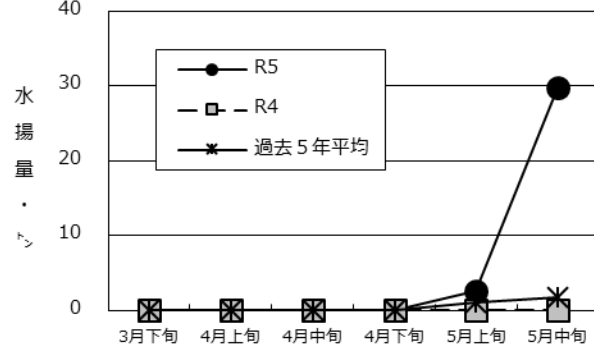
※ 旬水揚は大船渡が中心となっています。



(3) ブリ（定置網）

旬水揚量 [※]	29.8 t
前年比	224.0 倍
過去5年比	16.4 倍
3月からの累計水揚量	32.4 t
前年比	167.3 倍
過去5年比	10.3 倍

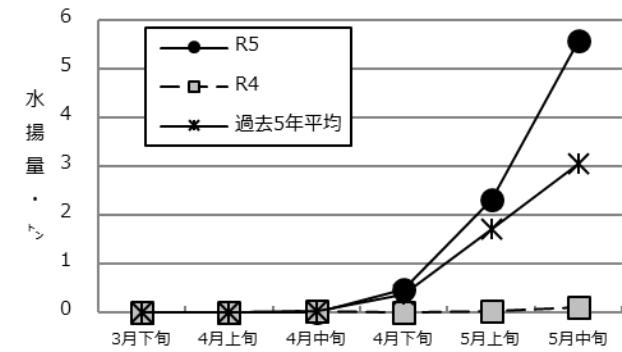
※ 旬水揚は大船渡が中心となっています。



(4) タイ類（定置網）

旬水揚量 [※]	6.8 t
前年比	64.5 倍
過去5年比	1.8 倍
3月からの累計水揚量	9.6 t
前年比	58.4 倍
過去5年比	1.6 倍

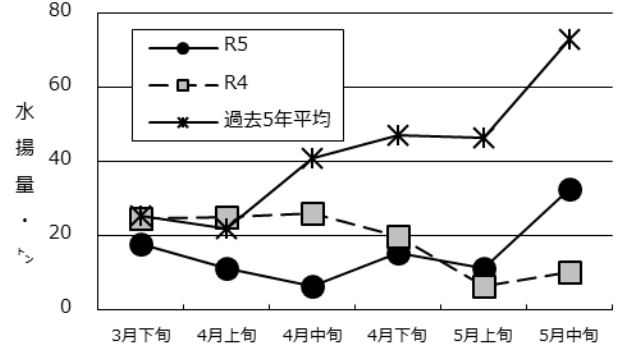
※ 旬水揚は大船渡が中心となっています。



(5) マダラ（底びき網）

旬水揚量 [※]	32.8 t
前年比	3.2 倍
過去5年比	45 %
3月からの累計水揚量	141.7 t
前年比	1.1 倍
過去5年比	50 %

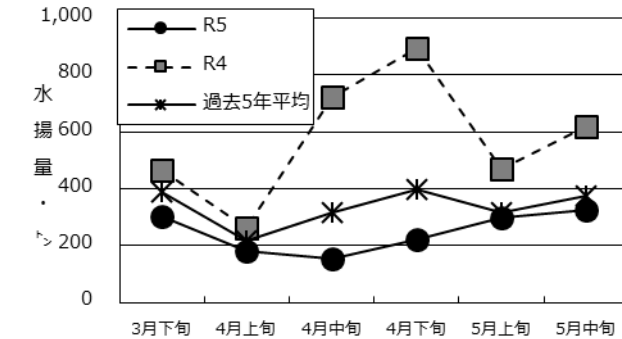
※ 旬水揚は宮古が中心となっています。



(6) スケトウダラ（底びき網）

旬水揚量 [※]	326.3 t
前年比	53 %
過去5年比	87 %
3月からの累計水揚量	2,759.5 t
前年比	61 %
過去5年比	100 %

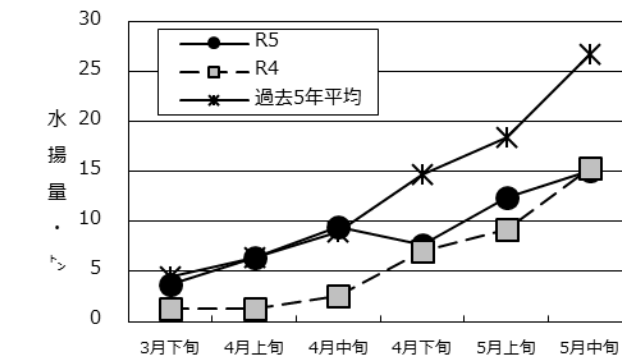
※ 旬水揚は宮古が中心となっています。



(7) タコ類（かご）

旬水揚量 [※]	15.1 t
前年比	98 %
過去5年比	56 %
3月からの累計水揚量	60.8 t
前年比	1.6 倍
過去5年比	71 %

※ 旬水揚は宮古が中心となっています。



御意見等は、漁業資源部（担当:小野寺（光））までお寄せください。

付表 岩手県内主要6港における水揚げ状況

5月中旬（2023年5月11日～20日）
（単位：水揚量：kg 前年比：％）

魚種／市場	久慈	宮古	山田	大槌	釜石	大船渡	6港計	6港前年同期 水揚量	6港旬 前年比	6港年累計 水揚量	6港前年累計 水揚量	6港 前年比
<定置網>												
クロマグロ	3.7		334.3			5,621.6	5,959.6	2,159.3	276.0	60,116.5	2,501.8	2,402.9
オオメマス（シロザケ）		2.2					2.2	431.9	0.5	10.9	2,353.4	0.5
サクラマス（ママス）	6,369.5	1,337.3	1,476.9		795.5	2,177.2	12,156.4	5,133.0	236.8	27,727.6	18,385.1	150.8
カラフトマス		1.2					1.2	289.0	0.4	3.7	497.2	0.7
マスノスケ	57.4	7.0			12.0	59.4	135.8	839.5	16.2	287.8	1,545.4	18.6
マイワシ	329.5		950.4		6,789.0	12,844.2	20,913.1	277,819.9	7.5	1,083,848.9	313,970.7	345.2
カタクチイワシ			15.4				15.4			22.0		
サバ類	8,578.6	38,989.0	50,977.4		1,161.5	85,663.8	185,370.3	1,184,821.4	15.6	826,049.3	1,190,497.3	69.4
マアジ					13.5	570.3	583.8			584.6		
ブリ	385.3	21.5	664.6		843.0	27,836.3	29,750.7	132.8	22,402.6	32,381.9	193.6	16,726.2
サワラ	8.6	4.2	4.0			1,128.5	1,145.3	13,756.9	8.3	4,285.9	27,993.3	15.3
タイ類	207.9	9.1	206.0		838.7	5,566.0	6,827.7	105.8	6,453.4	9,632.5	164.9	5,841.4
スズキ	159.4	0.7	16.4		6.6	1,102.4	1,285.5	687.9	186.9	2,765.7	1,410.6	196.1
ヒラメ	619.8	19.7	224.0		176.2	791.2	1,830.9	630.8	290.3	3,183.7	1,244.7	255.8
スケトウダラ	7.7		122.0			637.6	767.3	426,162.2	0.2	2,565.4	1,654,783.2	0.2
スルメイカ	7.4	363.0	442.4		230.1	362.1	1,405.0	26.3	5,342.2	2,429.7	44.1	5,509.5
ヤリイカ	21.9	8.5	103.0		365.5	2,073.2	2,572.1	4,450.8	57.8	4,827.2	9,203.9	52.4
<近海延縄+たら延縄+小延縄+立て縄+小延縄（新）+底延縄+底刺網>												
ヒラメ	923.9	78.8			1.5	177.8	1,182.0	868.3	136.1	4,117.0	3,664.2	112.4
マコガレイ・マガレイ	1,592.7	419.1	265.3		88.0	388.7	2,753.8	1,592.0	173.0	13,205.1	9,868.3	133.8
ババガレイ（ナメタガレイ）	295.1	85.0	48.7		77.1	107.1	613.0	661.8	92.6	37,117.6	45,012.6	82.5
その他のカレイ類	200.9	233.0	39.5		2.7	58.8	534.9	653.9	81.8	9,411.6	15,976.5	58.9
マダラ	14.1	360.0				1,779.0	2,153.1	22,473.8	9.6	40,848.4	134,233.8	30.4
スケトウダラ		708.0				7.0	715.0	4,364.0	16.4	5,208.1	25,367.8	20.5
エゾイソアイナメ（ドンコ）	67.3	110.7	130.0		175.0	6.0	489.0	1,197.1	40.8	7,021.1	9,431.0	74.4
アイナメ	234.3	239.7	596.4		209.6	602.3	1,882.3	2,119.7	88.8	14,194.1	14,897.3	95.3
メバル類	720.5	11.0			30.0	147.6	909.1	1,680.6	54.1	6,177.0	8,118.9	76.1
その他のソイ類	216.2	149.6	20.0		7.4	208.6	601.8	2,018.3	29.8	9,653.1	9,882.2	97.7
キチジ		252.0					252.0	438.4	57.5	809.0	700.8	115.4
アナゴ類		76.2			55.7	46.3	178.2	158.3	112.6	967.5	290.2	333.4
タコ類	174.8	628.7	1.2	4.3		42.5	851.5	1,349.5	63.1	5,587.4	3,769.2	148.2
<沖合底びき網+小型機船底びき網>												
サメ類		342.6					342.6	511.1	67.0	3,989.7	2,087.5	191.1
ババガレイ（ナメタガレイ）		4,255.7					4,255.7	2,507.3	169.7	13,208.0	8,532.4	154.8
その他のカレイ類		6,505.5					6,505.5	7,244.0	89.8	53,950.7	34,010.8	158.6
マダラ	1,195.0	31,587.4					32,782.4	10,299.9	318.3	141,685.1	127,932.1	110.8
スケトウダラ	70,709.0	255,630.0					326,339.0	618,311.0	52.8	2,759,504.5	4,515,803.2	61.1
エゾイソアイナメ（ドンコ）		3,225.8					3,225.8	255.0	1,265.0	21,794.3	2,636.5	826.6
キチジ		5,493.5					5,493.5	7,003.3	78.4	65,734.0	43,534.7	151.0
サバ類		487.0					487.0	539.0	90.4	4,387.7	3,238.7	135.5
タコ類		971.7					971.7	803.3	121.0	10,534.6	6,508.6	161.9
<かご>												
ヒラメ	95.0	1.0				7.5	103.5	75.1	137.8	314.5	122.0	257.8
マコガレイ・マガレイ	259.1	19.2	110.7	38.5		2.5	430.0	133.7	321.6	1,515.2	645.4	234.8
ババガレイ（ナメタガレイ）	153.7	541.7	43.4	1.3		50.4	790.5	831.3	95.1	5,417.6	3,949.7	137.2
エゾイソアイナメ（ドンコ）	53.2	689.4	16.0			50.0	808.6	1,060.0	76.3	8,805.8	6,496.2	135.6
アイナメ	82.4	72.9	356.4	23.0		111.3	646.0	808.1	79.9	2,929.3	2,387.9	122.7
アナゴ類	2.3	549.6	64.5	3.9		121.6	741.9	596.8	124.3	2,764.8	1,349.1	204.9
タコ類	4,439.2	8,298.3	180.3	12.4	1,237.0	888.1	15,055.3	15,363.4	98.0	60,781.9	39,174.4	155.2

※ 年累計水揚量は、2023年3月からの累計となっております。