

漁況情報 No. 3

令和5年6月5日

岩手県水産技術センター

URL : <https://www2.suigi.pref.iwate.jp/>

Tel : 0193-26-7915 / Fax : 0193-26-7920 / E-mail : CE0012@pref.iwate.jp

《5月下旬のトピックス》

- ・ マイワシ（定置網）の水揚量が、3月からの累計で約1,200トンになりました。
- ・ サバ類（定置網）の水揚量が低調で、前年及び過去5年平均を大きく下回っています。

1 5月下旬の水揚状況：県内主要6港（久慈、宮古、山田、大槌、釜石、大船渡）集計値

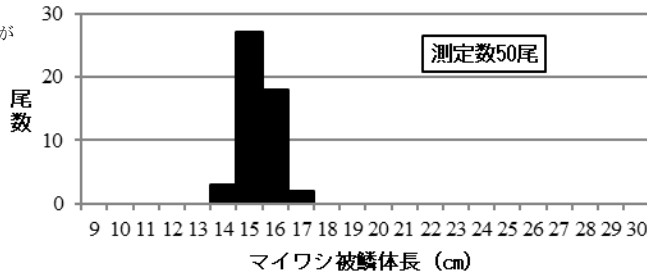
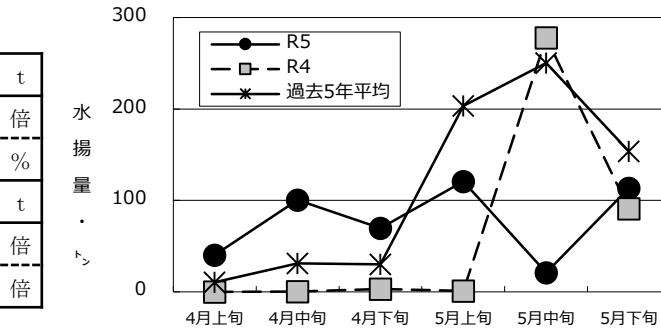
(1) マイワシ（定置網）

旬水揚量 [※]	113.2 t
前年比	1.2 倍
過去5年比	74 %
3月からの累計水揚量	1,197.1 t
前年比	3.0 倍
過去5年比	1.4 倍

※ 旬水揚は釜石が中心となっています。

※ 5/23に漁獲されたマイワシを精密測定した結果、被鱗体長15~16cmが主体でした。

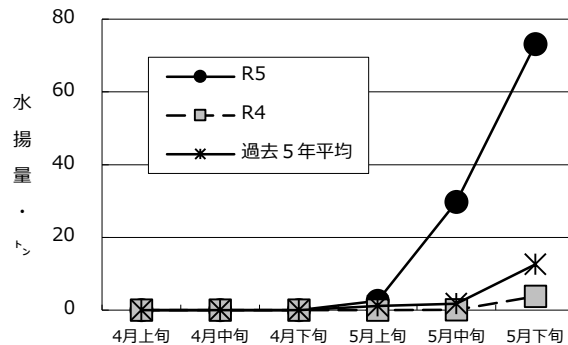
※ 大船渡でまき網によるマイワシの水揚げが128.6tありました。



(2) ブリ（定置網）

旬水揚量 [※]	73.1 t
前年比	19.1 倍
過去5年比	5.8 倍
3月からの累計水揚量	105.5 t
前年比	26.2 倍
過去5年比	6.7 倍

※ 旬水揚は大船渡が中心となっています。



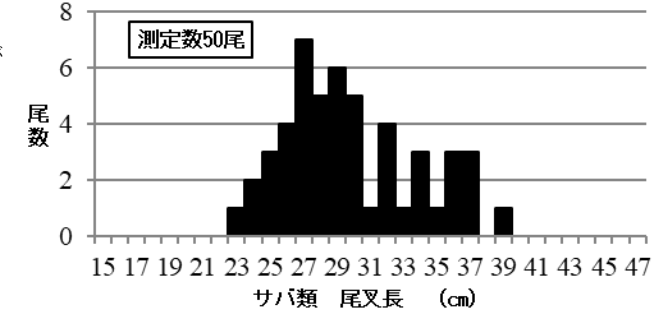
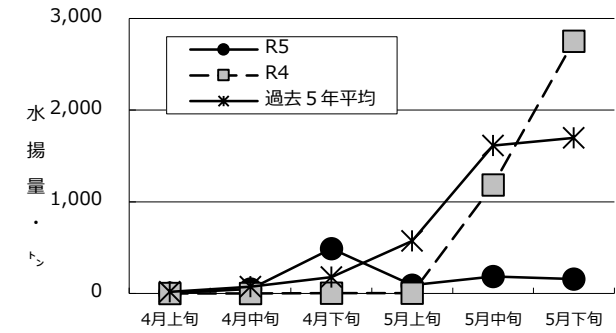
(3) サバ類（定置網）

旬水揚量 [※]	156.5 t
前年比	6 %
過去5年比	9 %
3月からの累計水揚量	985.6 t
前年比	25 %
過去5年比	24 %

※ 旬水揚は大船渡が中心となっています。

※ 5/26に漁獲されたサバ類を精密測定した結果、尾叉長27~30cmが主体で、ゴマサバの割合は12%でした。

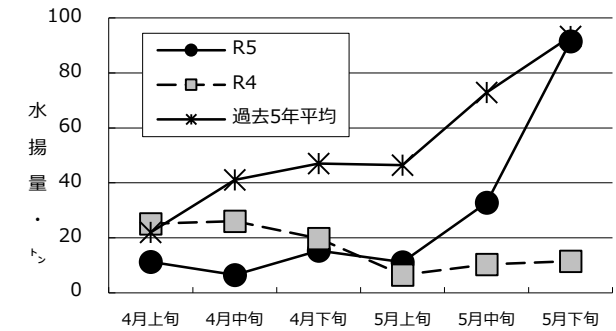
※ まき網によるサバ類の水揚げが、釜石、大船渡の両港合計で128.5トンありました。



(4) マダラ（底びき網）

旬水揚量 [※]	91.6 t
前年比	7.9 倍
過去5年比	98 %
3月からの累計水揚量	235.5 t
前年比	1.7 倍
過去5年比	52 %

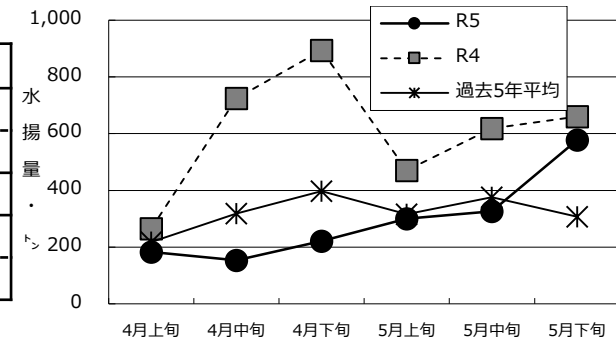
※ 旬水揚は宮古が中心となっています。



(5) スケトウダラ（底びき網）

旬水揚量 [※]	577.7 t
前年比	87 %
過去5年比	1.9 倍
3月からの累計水揚量	3,382.1 t
前年比	65 %
過去5年比	1.1 倍

※ 旬水揚は宮古が中心となっています。



付表 岩手県内主要6港における水揚げ状況

5月下旬 (2023年5月21日 ~ 31日)

(単位: 水揚量: kg 前年比: %)

2023年6月1日16:00集計値

魚種/市場	久慈	宮古	山田	大槌	釜石	大船渡	6港計	6港前年同期 水揚量	6港旬 前年比	6港年累計 水揚量	6港前年累計 水揚量	6港 前年比
<定置網>												
クロマグロ	12.8	33.2	347.1		185.7	5,254.5	5,833.3	6,794.7	85.9	65,949.8	9,296.5	709.4
オオメマス (シロザケ)	3.5					1.4	4.9	32.6	15.0	15.8	2,386.0	0.7
サクラマス (ママス)	2,503.1	293.9	1,051.1		785.1	2,075.5	6,708.7	4,113.7	163.1	34,647.9	22,498.8	154.0
マスノスケ	9.5		3.0			11.6	24.1	394.6	6.1	311.9	1,940.0	16.1
マイワシ	565.6	6.8	5,938.7		96,709.0	10,009.7	113,229.8	90,759.1	124.8	1,197,078.7	404,729.8	295.8
カタクチイワシ			5.7				5.7			27.7		
サバ類	27,172.0	33,350.7	10,229.3		7,289.7	78,487.5	156,529.2	2,753,359.0	5.7	985,552.5	3,943,856.3	25.0
マアジ		1.3	24.2		67.1	873.6	966.2	40.2	2,403.5	1,550.8	40.2	3,857.7
ブリ	7,435.8	213.7	1,852.9		985.3	62,660.4	73,148.1	3,828.2	1,910.8	105,530.0	4,021.8	2,623.9
サワラ	25.6		134.9		47.4	758.3	966.2	2,149.0	45.0	5,252.1	30,142.3	17.4
タイ類	171.2	47.5	368.6		1,942.3	8,481.9	11,011.5	846.5	1,300.8	20,645.2	1,011.4	2,041.2
スズキ	133.9		13.2		26.3	560.2	733.6	442.3	165.9	3,499.3	1,852.9	188.9
ヒラメ	684.2	59.6	205.5		273.6	1,697.4	2,920.3	1,255.4	232.6	6,114.2	2,500.1	244.6
スケトウダラ			38.0			138.0	176.0	2,507.5	7.0	2,741.4	1,657,290.7	0.2
スルメイカ	185.5	70.0	350.8		465.3	3,422.0	4,493.6	469.6	956.9	6,923.3	513.7	1,347.7
ヤリイカ	7.7	15.6	109.0		264.5	1,369.8	1,766.6	1,596.3	110.7	6,593.8	10,800.2	61.1
<近海延縄+たら延縄+小延縄+立て縄+小延縄(新)+底延縄+底刺網>												
ヒラメ	569.2	86.9			12.1	241.6	909.8	861.8	105.6	5,028.4	4,526.0	111.1
マコガレイ・マガレイ	1,019.9	436.2	104.6		50.3	302.2	1,913.2	1,483.8	128.9	15,236.8	11,352.1	134.2
ババガレイ (ナメタガレイ)	292.0	76.7	6.2		147.6	126.2	648.7	463.0	140.1	37,772.0	45,475.6	83.1
その他のカレイ類	153.3	258.1	53.4		11.3	80.7	556.8	764.8	72.8	10,005.0	16,741.3	59.8
マダラ	2.5	329.0			15.6	3,890.0	4,237.1	21,024.1	20.2	45,157.5	155,257.9	29.1
スケトウダラ	2.7	572.0					574.7	2,871.0	20.0	5,782.8	28,238.8	20.5
エゾイソアイナメ (ドンコ)	14.9	30.0	160.0		264.0	7.7	476.6	267.1	178.4	7,653.7	9,698.1	78.9
アイナメ	108.5	339.5	293.5		233.1	528.1	1,502.7	1,750.1	85.9	15,728.1	16,647.4	94.5
メバル類	547.7	206.5			137.0	153.7	1,044.9	745.5	140.2	7,221.9	8,864.4	81.5
その他のソイ類	120.0	350.9	16.8		2.3	198.8	688.8	823.0	83.7	10,351.4	10,705.2	96.7
メヌケ類		108.7				5.9	114.6	27.0	424.4	336.8	98.2	343.0
キチジ		428.5				46.0	474.5	424.3	111.8	1,385.5	1,125.1	123.1
アナゴ類		93.0	26.5		107.6	28.8	255.9	140.0	182.8	1,223.4	430.2	284.4
タコ類	86.9	902.7	13.3		4.7	55.4	1,063.0	885.2	120.1	6,720.9	4,654.4	144.4
<沖合底びき網+小型機船底びき網>												
サメ類		223.3					223.3	105.4	211.9	4,219.4	2,192.9	192.4
ババガレイ (ナメタガレイ)		7,451.2					7,451.2	1,310.3	568.7	21,521.5	9,842.7	218.7
その他のカレイ類		7,958.3					7,958.3	5,619.2	141.6	63,003.5	39,630.0	159.0
マダラ	17,156.0	74,440.8					91,596.8	11,523.7	794.9	235,498.4	139,455.8	168.9
スケトウダラ	57,473.0	520,236.0					577,709.0	660,727.0	87.4	3,382,130.9	5,176,530.2	65.3
エゾイソアイナメ (ドンコ)		3,396.8					3,396.8	114.7	2,961.5	25,728.5	2,751.2	935.2
キチジ		2,619.0					2,619.0	9,045.8	29.0	69,131.2	52,580.5	131.5
サバ類	259.0	1,814.0					2,073.0	7,093.0	29.2	6,467.7	10,331.7	62.6
タコ類		1,919.4					1,919.4	774.0	248.0	12,589.5	7,282.6	172.9
<大中型まき網+中型まき網+小型まき網+中小型まき網>												
マイワシ						128,539.0	128,539.0			128,539.0		
サバ類					65,636.0	62,874.0	128,510.0			128,510.0		
<かご>												
マコガレイ・マガレイ	181.8	34.2	89.0	30.6		106.3	441.9	137.4	321.6	1,958.3	782.8	250.2
ババガレイ (ナメタガレイ)	130.7	848.9	22.7	16.0		81.2	1,099.5	787.9	139.5	6,701.0	4,737.6	141.4
エゾイソアイナメ (ドンコ)	52.1	1,458.8	3.0			90.0	1,603.9	343.7	466.7	10,499.7	6,839.9	153.5
アイナメ	65.5	165.0	147.6	79.1		74.6	531.8	626.9	84.8	3,487.3	3,014.8	115.7
アナゴ類		423.7	47.9	4.4		394.1	870.1	519.5	167.5	3,699.9	1,868.6	198.0
タコ類	4,039.5	13,930.0	79.0	4.4	2,753.7	1,653.9	22,460.5	16,933.0	132.6	85,535.4	56,107.4	152.4

※ 年累計水揚量は、2023年3月からの累計となっております。