

漁況情報 No. 4

令和5年6月16日

岩手県水産技術センター

URL : <https://www2.suigi.pref.iwate.jp/>

Tel : 0193-26-7915 / Fax : 0193-26-7920 / E-mail : CE0012@pref.iwate.jp

《6月上旬のトピックス》

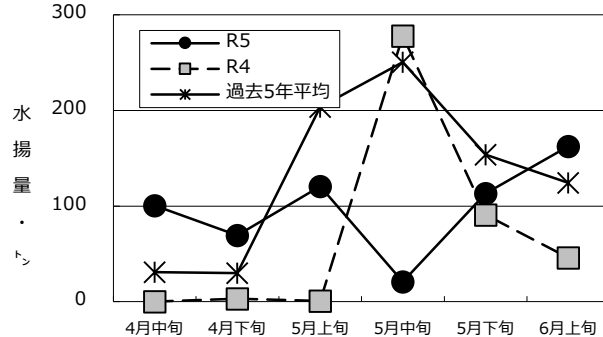
- ・ マイワシ（定置網）の水揚量が、前年を大きく上回っています。
- ・ ブリ類（定置網）の水揚量が、前年を大きく上回っています。
- ・ サバ類（定置網、底びき網）が過去5年平均を大きく下回っています。

1 6月上旬の水揚状況：県内主要6港（久慈、宮古、山田、大槌、釜石、大船渡）集計値

(1) マイワシ（定置網）

旬水揚量 [※]	162.6 t
前年比	3.5 倍
過去5年比	1.3 倍
3月からの累計水揚量	1,359.7 t
前年比	3.0 倍
過去5年比	1.4 倍

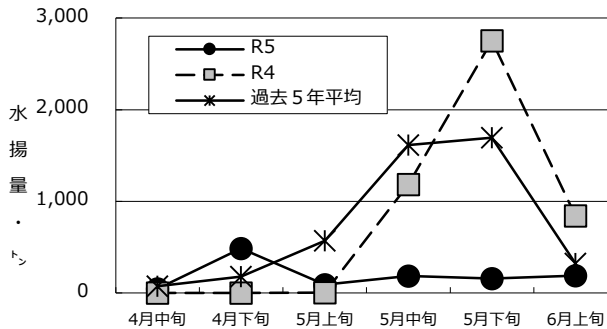
※ 旬水揚は釜石が中心となっています。



(2) サバ類（定置網）

旬水揚量 [※]	188.7 t
前年比	22 %
過去5年比	59 %
3月からの累計水揚量	1,174.2 t
前年比	25 %
過去5年比	26 %

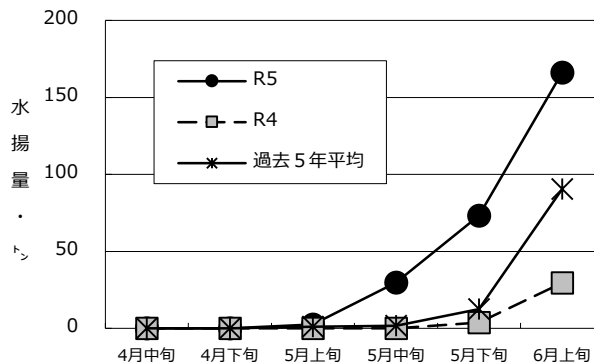
※ 旬水揚は大船渡、宮古が中心となっています。



(3) ブリ（定置網）

旬水揚量 [※]	166.0 t
前年比	5.6 倍
過去5年比	1.8 倍
3月からの累計水揚量	271.6 t
前年比	8.1 倍
過去5年比	2.6 倍

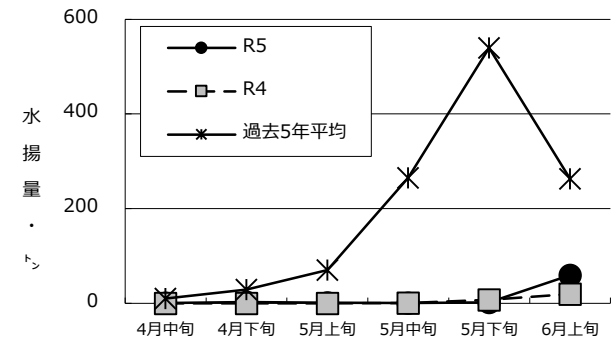
※ 旬水揚は大船渡が中心となっています。



(4) サバ類（底びき網）

旬水揚量 [※]	59.0 t
前年比	3.1 倍
過去5年比	23 %
3月からの累計水揚量	65.5 t
前年比	2.2 倍
過去5年比	6 %

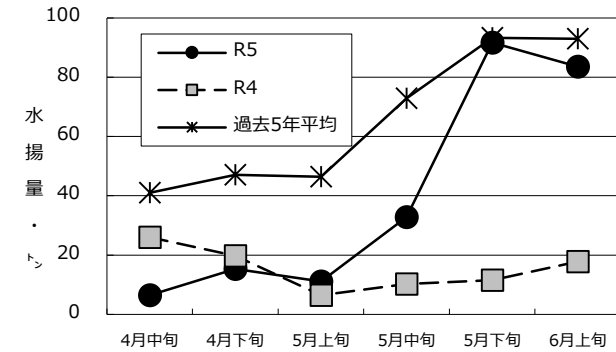
※ 旬水揚は宮古のみとなっています。



(5) マダラ（底びき網）

旬水揚量 [※]	83.6 t
前年比	4.7 倍
過去5年比	90 %
3月からの累計水揚量	319.1 t
前年比	2.0 倍
過去5年比	58 %

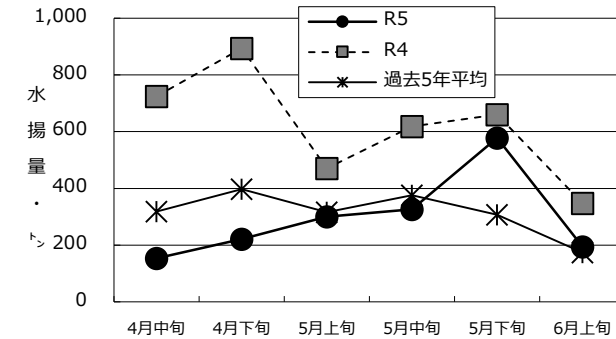
※ 旬水揚は宮古が中心となっています。



(6) スケトウダラ（底びき網）

旬水揚量 [※]	194.3 t
前年比	56 %
過去5年比	1.1 倍
3月からの累計水揚量	3,576.4 t
前年比	65 %
過去5年比	1.1 倍

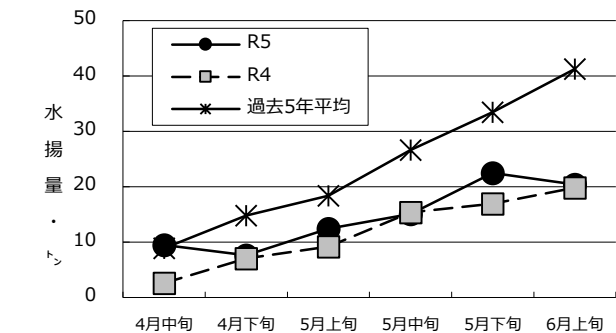
※ 旬水揚は宮古が中心となっています。



(7) タコ類（かご）

旬水揚量 [※]	20.4 t
前年比	1.0 倍
過去5年比	49 %
3月からの累計水揚量	105.9 t
前年比	1.4 倍
過去5年比	1.2 倍

※ 旬水揚は宮古が中心となっています。



御意見等は、漁業資源部（担当:小野寺（光））までお寄せください。

付表 岩手県内主要6港における水揚げ状況

6月上旬(2023年6月1日～10日)
(単位: 水揚量: kg 前年比: %)

2023.6.12 16:00集計値

魚種/市場	久慈	宮古	山田	大槌	釜石	大船渡	6港計	6港前年同期 水揚量	6港旬 前年比	6港年累計 水揚量	6港前年累計 水揚量	6港 前年比
<定置網>												
クロマグロ	344.5	129.8	772.0		108.4	7,339.0	8,693.7	4,987.0	174.3	74,643.5	14,283.5	522.6
サクラマス(ママス)	1,775.4	86.3	1,830.4		850.4	817.6	5,360.1	2,557.2	209.6	40,008.0	25,056.0	159.7
カラフトマス	4.2	1.6					5.8	2.0	290.0	9.5	513.9	1.8
マスノスケ	54.2		5.2				59.4	41.8	142.1	371.3	1,981.8	18.7
マイワシ	2,996.9	40.0	59,612.5		92,562.0	7,415.1	162,626.5	46,145.6	352.4	1,359,705.2	450,875.4	301.6
カタクチイワシ			3,031.2				3,031.2	5.8	52,262.1	3,058.9	5.8	52,739.7
サバ類	22,740.6	66,225.1	16,200.8		14,658.6	68,868.1	188,693.2	841,037.1	22.4	1,174,245.7	4,784,893.4	24.5
マアジ	18.9	4.8	24.6		227.6	1,109.0	1,384.9	33.2	4,171.4	2,935.7	73.4	3,999.6
ブリ	14,616.5	142.8	22,467.6		3,970.7	124,845.3	166,042.9	29,480.0	563.2	271,572.9	33,501.8	810.6
サワラ	58.1		16.8		22.5	100.4	197.8	1,044.7	18.9	5,449.9	31,187.0	17.5
タイ類	134.1	55.0	360.4	0.0	4,911.8	11,190.0	16,651.3	1,727.5	963.9	37,296.5	2,738.9	1,361.7
スズキ	80.8		9.4		16.3	105.0	211.5	627.5	33.7	3,710.8	2,480.4	149.6
ヒラメ	839.8	15.6	151.8		253.3	1,226.8	2,487.3	2,536.7	98.1	8,601.5	5,036.8	170.8
スケトウダラ	8.2		6.0			16.3	30.5	240.0	12.7	2,771.9	1,657,530.7	0.2
スルメイカ	97.0	44.6	612.1		433.1	1,422.0	2,608.8	4,056.7	64.3	9,532.1	4,570.4	208.6
ヤリイカ	6.0	3.6	4.7		29.1	131.5	174.9	558.0	31.3	6,768.7	11,358.2	59.6
<近海延縄+たら延縄+小延縄+立て縄+小延縄(新)+底延縄+底刺網>												
ヒラメ	373.4	97.0			3.6	284.3	758.3	610.2	124.3	5,786.7	5,136.2	112.7
マコガレイ・マガレイ	707.4	313.1	54.3		70.3	351.8	1,496.9	918.7	162.9	16,733.7	12,270.8	136.4
ババガレイ(ナメタガレイ)	161.2	91.6	6.0		253.3	214.9	727.0	311.8	233.2	38,499.0	45,787.4	84.1
その他のカレイ類	101.4	260.8	66.0			33.6	461.8	563.4	82.0	10,466.8	17,304.7	60.5
マダラ		744.0			2.5	1,512.7	2,259.2	17,054.0	13.2	47,416.7	172,311.9	27.5
スケトウダラ		1,518.0					1,518.0	1,637.5	92.7	7,300.8	29,876.3	24.4
エゾイソアイナメ(ドンコ)	23.4	103.2	125.0		410.5	3.0	665.1	174.4	381.4	8,318.8	9,872.5	84.3
アイナメ	155.0	414.8	156.3		160.3	343.4	1,229.8	1,163.2	105.7	16,957.9	17,810.6	95.2
メバル類	289.7	199.4	5.0		60.0	45.8	599.9	396.0	151.5	7,821.8	9,260.4	84.5
その他のソイ類	138.1	368.1	10.0		3.2	36.9	556.3	365.0	152.4	10,907.7	11,070.2	98.5
キチジ		331.5				20.0	351.5	486.6	72.2	1,737.0	1,611.7	107.8
アナゴ類	26.5	51.0	56.6		84.0		218.1	204.0	106.9	1,441.5	634.2	227.3
タコ類	86.0	364.8	26.6	12.0		48.0	537.4	568.3	94.6	7,258.3	5,222.7	139.0
<沖合底びき網+小型機船底びき網>												
ババガレイ(ナメタガレイ)		5,022.8					5,022.8	1,829.4	274.6	26,544.3	11,672.1	227.4
その他のカレイ類		4,544.0					4,544.0	7,593.1	59.8	67,547.5	47,223.1	143.0
マダラ	4,579.0	78,985.4					83,564.4	17,866.7	467.7	319,062.8	157,322.5	202.8
スケトウダラ	16,379.0	177,916.8					194,295.8	347,851.1	55.9	3,576,426.7	5,524,381.3	64.7
エゾイソアイナメ(ドンコ)	233.0	2,875.9					3,108.9	194.9	1,595.1	28,837.4	2,946.1	978.8
キチジ		3,450.1					3,450.1	10,259.0	33.6	72,581.3	62,839.5	115.5
サバ類		59,002.0					59,002.0	19,215.0	307.1	65,469.7	29,546.7	221.6
タコ類		2,528.9					2,528.9	789.5	320.3	15,118.4	8,072.1	187.3
<かご>												
マコガレイ・マガレイ	49.7	15.1	5.5	13.6		16.9	100.8	96.9	104.0	2,059.1	879.7	234.1
ババガレイ(ナメタガレイ)	194.0	579.6	8.6	5.2		62.8	850.2	818.6	103.9	7,551.2	5,556.2	135.9
エゾイソアイナメ(ドンコ)	63.3	907.6				105.0	1,075.9	639.0	168.4	11,575.6	7,478.9	154.8
アイナメ	82.8	98.5	40.0	54.5		126.4	402.2	577.3	69.7	3,889.5	3,592.1	108.3
アナゴ類	218.4	488.6	33.6	4.3		376.9	1,121.8	694.4	161.5	4,821.7	2,563.0	188.1
タコ類	4,101.1	11,441.2		24.3	3,610.0	1,221.9	20,398.5	19,794.9	103.0	105,933.9	75,902.3	139.6

※ 年累計水揚量は、2023年3月からの累計となっております。