

漁況情報 No. 6

令和5年7月7日

岩手県水産技術センター

URL : <https://www2.suigi.pref.iwate.jp/>

Tel : 0193-26-7915 / Fax : 0193-26-7920 / E-mail : CE0012@pref.iwate.jp

《6月下旬のトピックス》

- ・ マイワシ（定置網）の3月からの累計は、前年及び過去5年平均を上回っています。
- ・ スルメイカ（定置網）の水揚量が伸びたほか、いか釣の水揚げもありました。
- ・ サバ類（定置網）の水揚げは低調に推移しているものの、3月からの累計で2,000トンを超えました。

1 6月下旬の水揚状況：県内主要6港（久慈、宮古、山田、大槌、釜石、大船渡）集計値

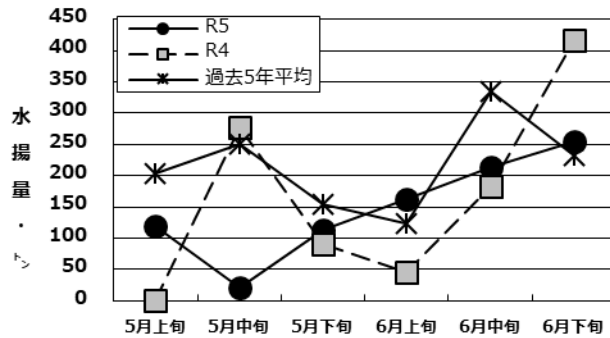
(1) マイワシ（定置網）

旬水揚量 [※]	254.7 t
前年比	61 %
過去5年比	1.1 倍
3月からの累計水揚量	1,827.5 t
前年比	1.7 倍
過去5年比	1.2 倍

※ 旬水揚は久慈が中心となっています。

※ まき網によるマイワシの水揚げが大船渡と釜石を合わせて532.7tありました。

※ 火光利用敷網の水揚げが、大船渡で72.7tありました。



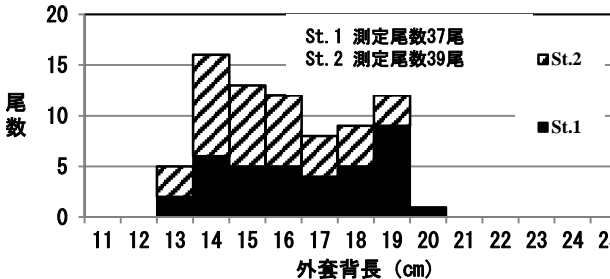
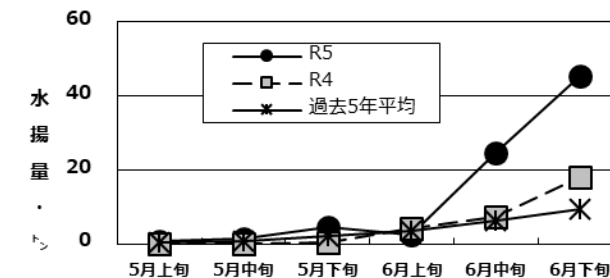
(2) スルメイカ（定置網）

旬水揚量 [※]	45.4 t
前年比	2.5 倍
過去5年比	4.8 倍
3月からの累計水揚量	79.4 t
前年比	2.6 倍
過去5年比	3.6 倍

※ 旬水揚は釜石が主体となっています。

※ いか釣の水揚げが、大船渡を主体に4.1tありました。

※ 北上丸のいか漁場調査で釣獲したスルメイカの外套背長は13~20cmで、14~16cmが主体でした。



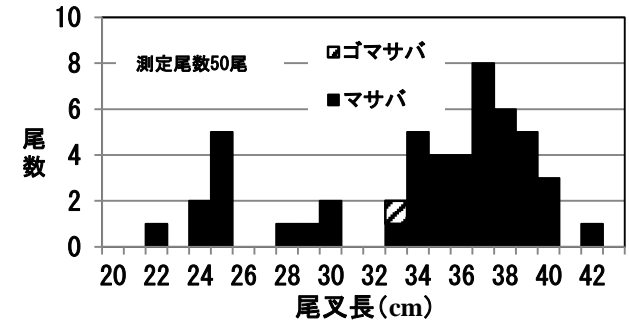
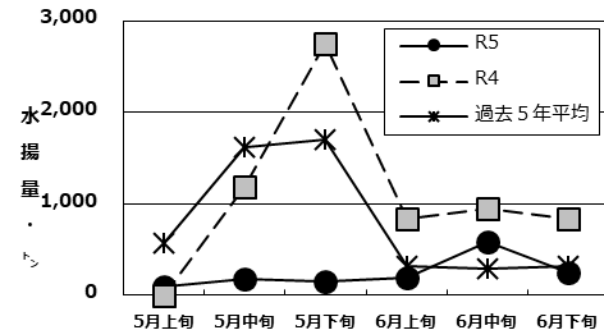
(3) サバ類（定置網）

旬水揚量 [※]	243.9 t
前年比	29 %
過去5年比	77 %
3月からの累計水揚量	2,014.1 t
前年比	31 %
過去5年比	39 %

※ 旬水揚は大船渡が主体となっています。

※ 6/27に漁獲されたサバ類を精密測定した結果、尾叉長22~42cmと幅広く出現しており、34~39cmが主体でした。

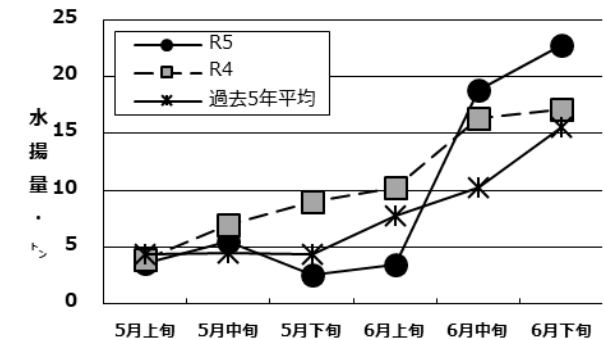
※ ゴマサバは50個体中1個体でした。



(4) キチジ（底びき網）

旬水揚量 [※]	22.7 t
前年比	1.3 倍
過去5年比	1.5 倍
3月からの累計水揚量	114.1 t
前年比	1.2 倍
過去5年比	1.1 倍

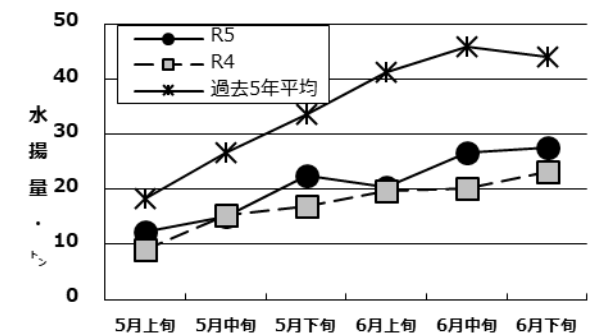
※ 旬水揚は宮古のみとなっています。



(5) タコ類（かご）

旬水揚量 [※]	27.6 t
前年比	1.2 倍
過去5年比	63 %
3月からの累計水揚量	162.1 t
前年比	1.4 倍
過去5年比	65 %

※ 旬水揚は宮古、釜石が主体となっています。



御意見等は、漁業資源部（担当:小野寺（光））までお寄せください。

付表 岩手県内主要6港における水揚げ状況

6月下旬(2023年6月21日～30日)

(単位: 水揚量: kg 前年比: %)

令和5年7月4日9:00現在集計値

魚種/市場	久慈	宮古	山田	大槌	釜石	大船渡	6港計	6港前年同期 水揚量	6港旬 前年比	6港年累計 水揚量	6港前年累計 水揚量	6港 前年比
＜定置網＞												
クロマグロ	324.6	3,094.6	1,148.9		1,498.0	1,320.0	7,386.1	3,150.8	234.4	82,762.5	34,205.7	242.0
サクラマス(ママス)	169.3	54.1	119.8		22.7	42.8	408.7	262.3	155.8	42,109.8	26,315.7	160.0
カラフトマス	10.0	1.8	1.6				13.4	7.1	188.7	46.1	521.5	8.8
マスノスケ	11.9		3.6				15.5			398.3	1,999.3	19.9
マイワシ	137,037.8	7,667.7	4,802.8	119.6	50,146.0	54,902.5	254,676.4	417,227.5	61.0	1,827,462.3	1,051,263.2	173.8
カタクチイワシ	84.5		11.4			984.2	1,080.1			4,578.5	3,206.8	142.8
サバ類	12,497.1	8,807.8	5,483.0	629.9	30,581.7	185,852.7	243,852.2	835,959.6	29.2	2,014,080.1	6,566,101.9	30.7
マアジ	58.8	71.8	186.9	51.3	671.0	3,614.0	4,653.8	3,548.9	131.1	9,036.5	5,817.1	155.3
ブリ	34,591.1	2,537.7	21,081.9	24.1	7,896.1	47,285.5	113,416.4	13,473.9	841.7	423,443.1	64,262.8	658.9
サワラ	106.2	90.7	848.9		113.3	3,483.7	4,642.8	341.5	1,359.5	10,148.3	32,158.9	31.6
タイ類	144.7	214.5	1,366.9	69.7	1,760.8	6,065.6	9,622.2	6,955.9	138.3	57,295.7	16,580.7	345.6
スズキ	10.6		3.1		0.3	9.9	23.9	150.1	15.9	3,787.6	3,065.2	123.6
ヒラメ	1,339.5	191.5	514.5	24.9	747.3	2,198.8	5,016.5	4,286.2	117.0	16,565.3	13,362.3	124.0
スケトウダラ						4.0	4.0	43.6	9.2	2,731.9	1,657,646.3	0.2
スルメイカ	1,036.9	1,429.9	5,486.0	357.2	23,254.0	13,790.8	45,354.8	18,076.8	250.9	79,414.2	29,995.7	264.8
ヤリイカ	1.9	7.8	10.7		8.4	153.2	182.0	13.8	1,318.8	7,123.3	11,405.4	62.5
＜近海延縄+たら延縄+小延縄+立て縄+小延縄(新)+底延縄+底刺網＞												
ヒラメ	193.0	186.3			3.5	941.4	1,324.2	1,113.7	118.9	7,926.3	7,150.4	110.9
マコガレイ・マガレイ	440.2	199.4	15.5		7.7	210.6	873.4	806.5	108.3	18,412.6	13,811.0	133.3
ババガレイ(ナメタガレイ)	93.9	63.8	4.2		237.9	144.7	544.5	556.0	97.9	39,564.4	46,761.4	84.6
その他のカレイ類	32.9	651.3	59.3		1.5	58.7	803.7	901.5	89.2	11,905.2	19,182.5	62.1
マダラ	15.7	6,258.0				549.0	6,822.7	13,252.0	51.5	56,683.4	200,375.0	28.3
スケトウダラ		1,320.0					1,320.0	2,268.0	58.2	9,532.8	33,447.3	28.5
エゾイソイナメ(ドンコ)	21.7	154.5	230.0		374.0	25.0	805.2	467.4	172.3	9,794.5	10,840.1	90.4
イナメ	127.4	461.4	126.0		84.1	252.2	1,051.1	1,338.2	78.5	18,792.1	20,896.7	89.9
メバル類	144.3	58.5			37.0	26.0	265.8	591.7	44.9	8,470.1	10,825.6	78.2
その他のソイ類	109.6	313.8	25.0		19.1	96.7	564.2	681.2	82.8	11,975.1	12,288.4	97.5
メスケ類		108.0					108.0	15.7	687.9	576.1	184.5	312.2
キチジ		590.5				23.0	613.5	390.0	157.3	2,834.2	2,553.7	111.0
アナゴ類	20.3	51.0	15.2		50.1	32.7	169.3	181.3	93.4	1,752.0	1,029.5	170.2
タコ類	1.1	275.0	7.0			47.5	330.6	641.4	51.5	7,804.8	6,327.7	123.3
＜沖合底びき網+小型機船底びき網＞												
ババガレイ(ナメタガレイ)		1,346.1					1,346.1	2,089.0	64.4	29,646.9	16,302.8	181.9
その他のカレイ類		4,288.5					4,288.5	8,410.3	51.0	79,164.8	64,229.6	123.3
マダラ	185.8	12,109.2					12,295.0	18,336.0	67.1	356,346.8	192,543.4	185.1
スケトウダラ	151.0	16,738.4					16,889.4	114,821.0	14.7	3,653,499.1	5,715,644.3	63.9
エゾイソイナメ(ドンコ)	51.8	628.2					680.0	406.7	167.2	30,402.5	3,613.6	841.3
キチジ		22,744.6					22,744.6	17,188.5	132.3	114,126.8	96,400.7	118.4
サバ類		274.0					274.0	206,346.0	0.1	73,701.7	337,069.7	21.9
タコ類		1,497.5					1,497.5	1,471.2	101.8	18,437.1	10,381.5	177.6
＜大中型まき網+中型まき網+小型まき網+中小型まき網＞												
マイワシ					108,443.0	424,226.0	532,669.0			1,430,337.0		
＜いか釣＞												
スルメイカ		1,578.0		65.0		2,490.0	4,133.0			5,291.0		
＜突き棒＞												
メカジキ		2,338.0	2,130.0		165.0	167.0	4,800.0	627.0	765.6	5,074.0	689.0	736.4
＜かご＞												
マコガレイ・マガレイ	52.5	11.2	15.5			43.9	123.1	96.0	128.2	2,328.3	1,079.0	215.8
ババガレイ(ナメタガレイ)	83.8	349.6	12.6	0.5		43.0	489.5	861.5	56.8	8,614.9	7,192.4	119.8
エゾイソイナメ(ドンコ)	103.6	718.2	5.2			138.0	965.0	1,431.9	67.4	13,541.1	10,129.0	133.7
イナメ	72.5	136.5	127.6	55.7		58.5	450.8	823.7	54.7	4,631.8	4,988.5	92.8
アナゴ類	380.8	524.4	67.8	7.4		544.0	1,524.4	1,124.1	135.6	7,629.5	4,924.6	154.9
その他のカニ類	63.8					49.5	113.3	48.6	233.1	5,465.9	10,474.6	52.2
タコ類	2,727.1	13,220.7	11.8	2.2	10,941.9	686.2	27,589.9	23,165.4	119.1	162,070.9	119,314.9	135.8
＜いわし火光利用敷網+いわしすくい網＞												
マイワシ						72,655.0	72,655.0	3,032.0	2,396.3	111,307.0	3,032.0	3,671.1

※ 年累計水揚量は、2023年3月からの累計となっております。