

漁況情報 No. 7

令和5年7月14日

岩手県水産技術センター

URL : <https://www2.suigi.pref.iwate.jp/>

Tel : 0193-26-7915 / Fax : 0193-26-7920 / E-mail : CE0012@pref.iwate.jp

《7月上旬のトピックス》

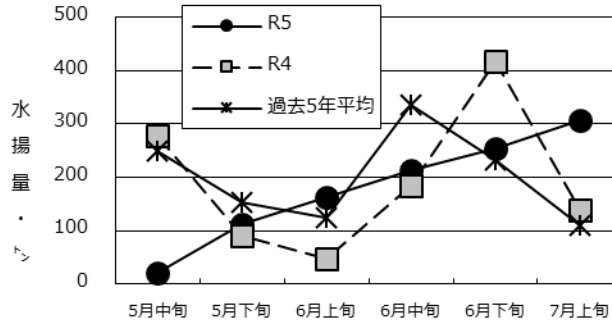
- ・ マイワシ（定置網）の水揚量が、前年及び過去5年平均を上回っています。
- ・ ブリ類（定置網）の水揚量が、前年及び過去5年平均を上回っています。
- ・ スルメイカ（いか釣）の水揚量が増加してきています。

1 7月上旬の水揚状況：県内主要6港（久慈、宮古、山田、大槌、釜石、大船渡）集計値

(1) マイワシ（定置網）

旬水揚量 [※]	306.7 t
前年比	2.2 倍
過去5年比	2.8 倍
3月からの累計水揚量	2,134.1 t
前年比	1.8 倍
過去5年比	1.3 倍

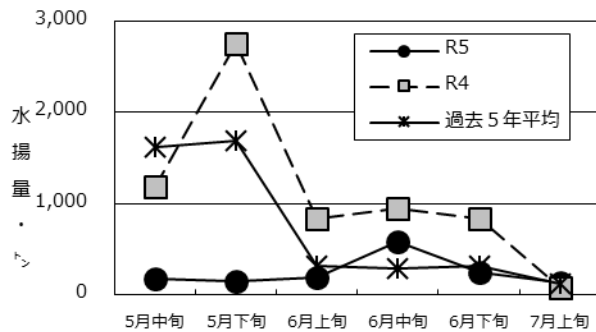
※ 旬水揚は釜石、久慈が中心となっています。



(2) サバ類（定置網）

旬水揚量 [※]	140.9 t
前年比	1.6 倍
過去5年比	1.1 倍
3月からの累計水揚量	2,155.0 t
前年比	32 %
過去5年比	41 %

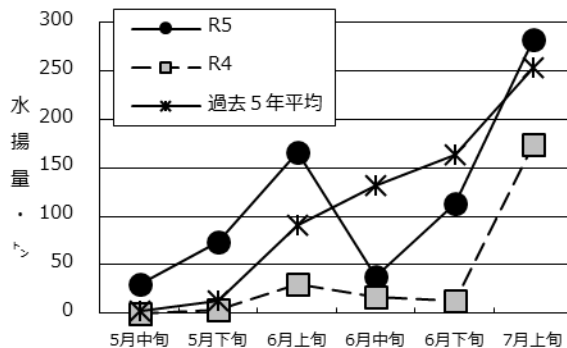
※ 旬水揚は大船渡が主体となっています。



(3) ブリ（定置網）

旬水揚量 [※]	282.2 t
前年比	1.6 倍
過去5年比	1.1 倍
3月からの累計水揚量	705.6 t
前年比	3.0 倍
過去5年比	2.6 倍

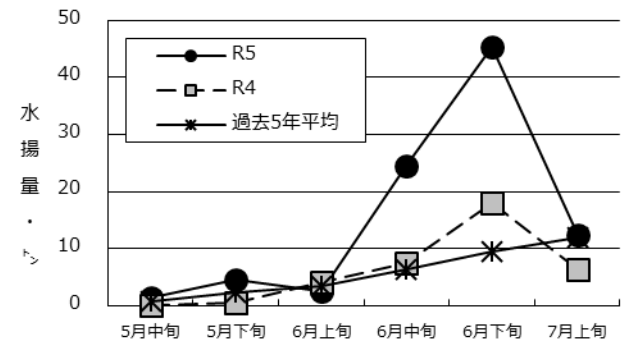
※ 旬水揚は大船渡が中心となっています。



(4) スルメイカ（定置網）

旬水揚量 [※]	12.4 t
前年比	2.0 倍
過去5年比	1.0 倍
3月からの累計水揚量	91.8 t
前年比	2.5 倍
過去5年比	2.7 倍

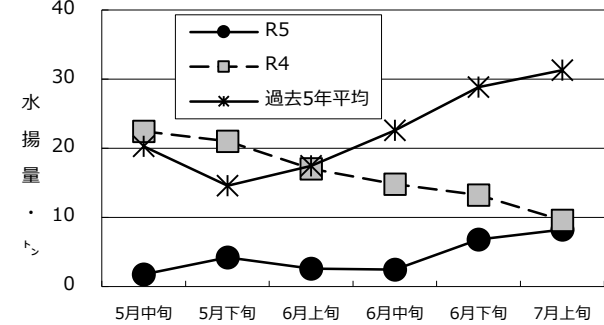
※ 旬水揚は釜石、大船渡が中心となっています。



(5) マダラ（小延縄）

旬水揚量 [※]	8.2 t
前年比	86 %
過去5年比	26 %
3月からの累計水揚量	64.9 t
前年比	31 %
過去5年比	26 %

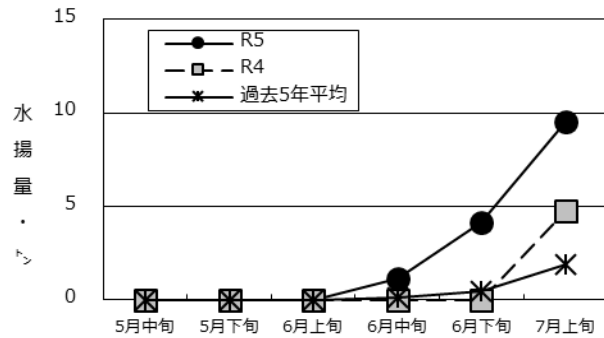
※ 旬水揚は宮古のみとなっています。



(6) スルメイカ（いか釣）

旬水揚量 [※]	9.5 t
前年比	2.0 倍
過去5年比	5.0 倍
3月からの累計水揚量	14.8 t
前年比	3.1 倍
過去5年比	6.0 倍

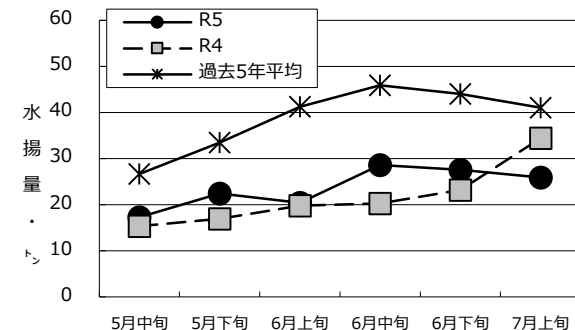
※ 旬水揚は大船渡主体となっています。



(7) タコ類（かご）

旬水揚量 [※]	25.9 t
前年比	75 %
過去5年比	63 %
3月からの累計水揚量	188.0 t
前年比	1.2 倍
過去5年比	65 %

※ 旬水揚は宮古が中心となっています。



御意見等は、漁業資源部（担当:小野寺（光））までお寄せください。

付表 岩手県内主要6港における水揚げ状況

7月上旬(2023年7月1日～10日)
(単位: 水揚量: kg 前年比: %)

2023年7月12日午前9時45分集計値

魚種/市場	久慈	宮古	山田	大槌	釜石	大船渡	6港計	6港前年同期 水揚量	6港前年 前年比	6港年累計 水揚量	6港前年累計 水揚量	6港 前年比
<定置網>												
クロマグロ	146.4		265.2		612.0	1,141.9	2,165.5	3,635.5	59.6	84,928.0	37,841.2	224.4
サクラマス(ママス)	49.3	22.5	47.4	12.7	7.8	21.8	161.5	210.5	76.7	42,271.3	26,526.2	159.4
カラフトマス	5.5		2.8			1.3	9.6	4.0	240.0	55.7	525.5	10.6
マスノスケ	9.6						9.6			407.9	1,999.3	20.4
マイワシ	98,731.6	6,846.5	13,960.3	52.8	118,628.0	68,434.0	306,653.2	138,685.4	221.1	2,134,115.5	1,189,948.6	179.3
カタクチイワシ	1,924.0		0.3			747.9	2,672.2	0.8	334,025.0	7,250.7	3,207.6	226.0
サバ類	8,972.9	9,662.5	5,315.4	248.6	13,461.4	103,255.2	140,916.0	86,525.1	162.9	2,154,996.1	6,652,627.0	32.4
マアジ	18.6	13.0	54.1	21.5	274.3	1,870.8	2,252.3	2,736.1	82.3	11,288.8	8,553.2	132.0
ブリ	68,105.5	10,762.3	56,632.1	36.5	28,031.4	118,622.9	282,190.7	174,516.4	161.7	705,633.8	238,779.2	295.5
サワラ	328.8	73.6	637.0		1,987.6	6,035.7	9,062.7	333.8	2,715.0	19,211.0	32,492.7	59.1
タイ類	177.5	11.7	446.7	8.4	437.0	2,164.6	3,245.9	9,451.8	34.3	60,541.6	26,032.5	232.6
スズキ	11.5		3.0		4.4	6.8	25.7	14.6	176.0	3,813.3	3,079.8	123.8
ヒラメ	1,209.5	144.5	166.7	5.8	320.9	1,423.0	3,270.4	3,416.6	95.7	19,835.7	16,778.9	118.2
スルメイカ	125.7	186.6	1,173.6	560.2	4,892.4	5,475.6	12,414.1	6,245.0	198.8	91,828.3	36,240.7	253.4
ヤリイカ					133.1	10.8	143.9	2.0	7,195.0	7,267.2	11,407.4	63.7
<近海延縄+たら延縄+小延縄+立て縄+小延縄(新)+底延縄+底刺網>												
ヒラメ	126.8	347.2	18.0		45.9	729.2	1,267.1	725.6	174.6	9,193.4	7,876.0	116.7
マコガレイ・マガレイ	231.5	142.6	4.0		7.9	109.0	495.0	442.6	111.8	18,907.6	14,253.6	132.7
ババガレイ(ナメタガレイ)	56.0	39.2	4.3		170.7	85.8	356.0	388.3	91.7	39,920.4	47,149.7	84.7
その他のカレイ類	12.5	508.4	57.1		8.8	6.4	593.2	771.6	76.9	12,498.4	19,954.1	62.6
マダラ		8,234.0					8,234.0	9,587.7	85.9	64,917.4	209,962.7	30.9
スケトウダラ		1,810.0					1,810.0	1,740.0	104.0	11,342.8	35,187.3	32.2
エゾイソアイナメ(ドンコ)	9.0	330.0	250.0		198.0	25.0	812.0	367.2	221.1	10,606.5	11,207.3	94.6
アイナメ	80.1	341.2	124.2		67.1	319.6	932.2	841.1	110.8	19,724.3	21,737.8	90.7
メバル類	196.9	0.5			29.5	33.2	260.1	473.8	54.9	8,730.2	11,299.4	77.3
その他のソイ類	77.5	151.2	7.3		16.6	48.0	300.6	833.1	36.1	12,275.7	13,121.5	93.6
タコ類	21.8	237.5	1.6			32.1	293.0	201.7	145.3	8,097.8	6,529.4	124.0
<大中型まき網+中型まき網+小型まき網+中小型まき網>												
カツオ						15,721.0	15,721.0			141,455.0	70,375.0	201.0
マイワシ						199,153.0	199,153.0	522,400.0	38.1	1,629,490.0	522,400.0	311.9
<いか釣>												
スルメイカ		1,518.0				8,016.0	9,534.0	4,776.0	199.6	14,825.0	4,776.0	310.4
<突き棒>												
メカジキ		1,593.0	642.0	67.0	59.0		2,361.0	7,006.0	33.7	7,435.0	7,695.0	96.6
<一本釣り+かつお一本釣り>												
カツオ						5,220.0	5,220.0	9,895.0	52.8	5,220.0	210,530.0	2.5
<かご>												
ババガレイ(ナメタガレイ)	101.1	250.5		0.7		54.4	406.7	505.5	80.5	9,021.6	7,697.9	117.2
エゾイソアイナメ(ドンコ)	161.5	737.0				145.0	1,043.5	732.6	142.4	14,584.6	10,861.6	134.3
アイナメ	82.7	43.0	44.1	22.2		68.6	260.6	563.5	46.2	4,892.4	5,552.0	88.1
アナゴ類	356.2	649.7	58.4	8.0		481.4	1,553.7	1,298.7	119.6	9,183.2	6,223.3	147.6
その他のカニ類	70.2	5.6				34.8	110.6	154.6	71.5	5,576.5	10,629.2	52.5
タコ類	5,730.6	13,438.4	13.2	12.0	6,195.2	509.9	25,899.3	34,436.2	75.2	187,970.2	153,751.1	122.3
<いわし火光利用敷網+いわしすくい網>												
マイワシ						12,410.0	12,410.0	112,252.0	11.1	123,717.0	115,284.0	107.3

※ 年累計水揚量は、2023年3月からの累計となっております。