

漁況情報 No. 8

令和5年7月26日

岩手県水産技術センター

URL : <https://www2.suigi.pref.iwate.jp/>

Tel : 0193-26-7915 / Fax : 0193-26-7920 / E-mail : CE0012@pref.iwate.jp

《7月中旬のトピックス》

- ・ マイワシ（定置網）の水揚量は、前年を下回りましたが、3月からの累計は前年度を上回っています。
- ・ ブリ（定置網）の水揚量は、前年及び過去5年平均を上回っています。
- ・ スルメイカ（いか釣）の水揚げは、前年の約2倍と好調です。

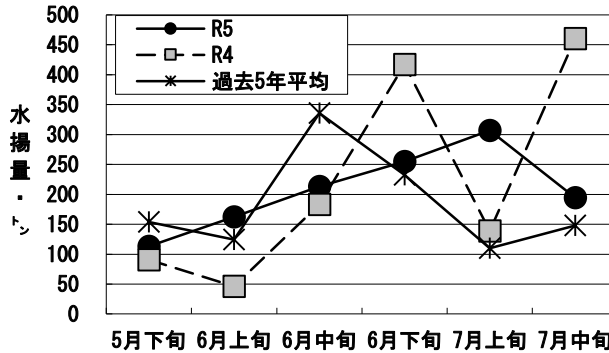
1 7月中旬の水揚状況：県内主要6港（久慈、宮古、山田、大槌、釜石、大船渡）集計値

(1) マイワシ（定置網）

旬水揚量 [※]	194.7 t
前年比	42 %
過去5年比	1.3 倍
3月からの累計水揚量	2,328.9 t
前年比	1.4 倍
過去5年比	1.3 倍

※ 旬水揚は釜石が中心となっています。

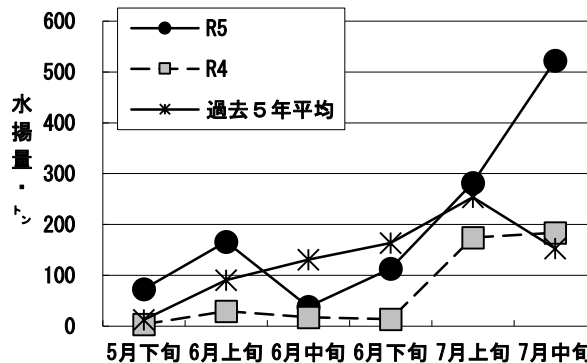
※ 火光利用敷網の水揚げが、大船渡で21.6 t ありました。



(2) ブリ（定置網）

旬水揚量 [※]	522.5 t
前年比	2.8 倍
過去5年比	3.4 倍
3月からの累計水揚量	1,228.1 t
前年比	2.9 倍
過去5年比	1.5 倍

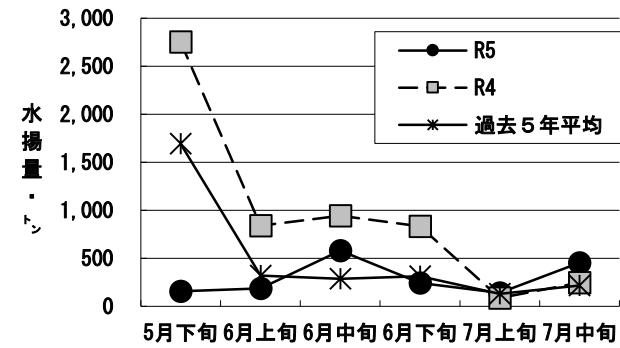
※ 旬水揚は大船渡が中心となっています。



(3) サバ類（定置網）

旬水揚量 [※]	454.8 t
前年比	1.8 倍
過去5年比	2.1 倍
3月からの累計水揚量	2,609.8 t
前年比	38 %
過去5年比	48 %

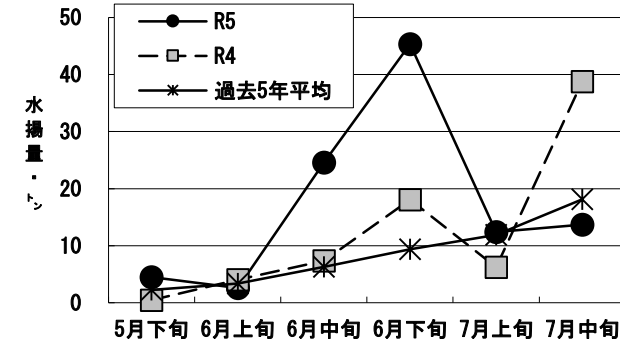
※ 旬水揚は宮古が中心となっています。



(4) スルメイカ（定置網）

旬水揚量 [※]	13.7 t
前年比	35 %
過去5年比	75 %
3月からの累計水揚量	105.5 t
前年比	1.4 倍
過去5年比	2.0 倍

※ 旬水揚は山田が中心となっています。

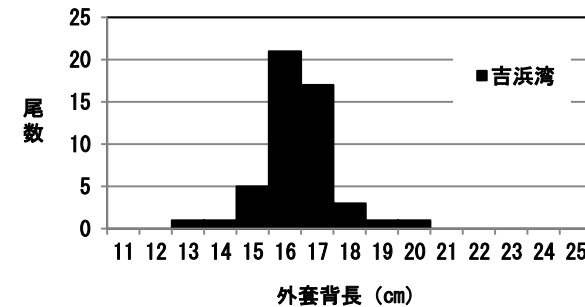
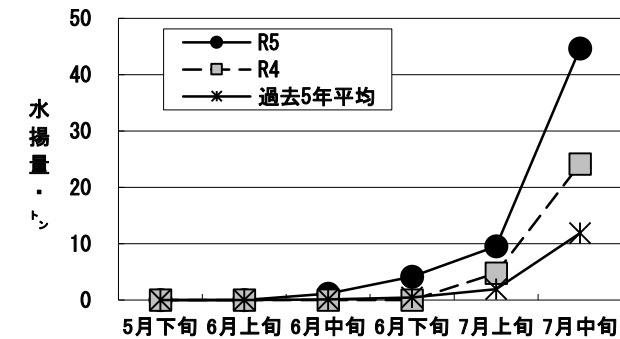


(5) スルメイカ（いか釣）

旬水揚量 [※]	44.6 t
前年比	1.8 倍
過去5年比	3.8 倍
3月からの累計水揚量	59.5 t
前年比	2.1 倍
過去5年比	4.1 倍

※ 旬水揚は大船渡が中心となっています。

※ 北上丸のいか漁場調査で釣獲したスルメイカの外巻背長は13~20cmで、16~17cmが主体でした。



付表 岩手県内主要6港における水揚げ状況

7月中旬(2023年7月11日～20日)
(単位: 水揚量: kg 前年比: %)

2023年7月24日午後2時15分集計値

魚種/市場	久慈	宮古	山田	大槌	釜石	大船渡	6港計	6港前年同期 水揚量	6港前年 前年比	6港年累計 水揚量	6港前年累計 水揚量	6港 前年比
<定置網>												
クロマダロ	102.8		1,758.1	352.0	590.6	147.0	2,950.5	9,463.4	31.2	87,878.5	47,304.6	185.8
アキサケ(オス)				2.2			2.2	8.2	26.8		8.2	26.8
アキサケ(メス)	8.7		2.2				10.9	1.3	838.5	10.9	3.0	363.3
アキサケ(合計)	8.7	0.0	2.2	2.2	0.0	0.0	13.1	9.5	137.9	13.1	11.2	117.0
サクラマス(ママス)	22.9	77.5	19.5	0.7	11.3	10.3	142.2	203.8	69.8	42,413.5	26,730.0	158.7
カラフトマス	0.7						0.7	2.4	29.2	56.4	527.9	10.7
マイワシ	47,113.5	40,501.5	40,089.2		58,336.0	8,706.5	194,746.7	460,373.8	42.3	2,328,862.2	1,650,322.4	141.1
カタクチイワシ	32.5		3.8			3.5	39.8	280.0	14.2	7,290.5	3,487.6	209.0
サバ類	47,271.5	166,626.8	71,579.5	8,380.9	74,095.6	86,844.5	454,798.8	248,626.9	182.9	2,609,794.9	6,901,253.9	37.8
マアジ	44.4	52.6	146.1	105.4	1,893.1	2,079.7	4,321.3	8,041.8	53.7	15,610.1	16,595.0	94.1
ブリ	82,207.0	27,211.4	113,863.1	1,784.9	93,759.2	203,666.7	522,492.3	183,797.9	284.3	1,228,126.1	422,577.1	290.6
サワラ	99.0	29.7	58.1	5.9	638.5	3,403.2	4,234.4	4,887.2	86.6	23,445.4	37,379.9	62.7
タイ類	138.7	11.4	168.8	7.2	269.2	1,794.0	2,389.3	8,925.7	26.8	62,930.9	34,958.2	180.0
スズキ	1.1				10.0	8.2	19.3	31.2	61.9	3,832.6	3,111.0	123.2
ヒラメ	906.0	239.6	203.4	33.6	278.8	961.1	2,622.5	2,964.2	88.5	22,458.2	19,743.1	113.8
スケトウダラ			10.6				10.6	0.7	1,514.3	2,742.5	1,657,663.1	0.2
スルメイカ	521.2	776.5	4,735.0	240.5	3,268.3	4,140.8	13,682.3	38,772.2	35.3	105,510.6	75,012.9	140.7
ヤリイカ		4.7		13.9	746.9		765.5			8,032.7	11,407.4	70.4
<近海延縄+たら延縄+小延縄+立て縄+小延縄(新)+底延縄+底刺網>												
ヒラメ	144.5	501.0	53.3			883.8	1,582.6	1,250.0	126.6	10,776.0	9,126.0	118.1
マコガレイ・マガレイ	257.8	92.9	6.5			82.9	440.1	447.8	98.3	19,347.7	14,701.4	131.6
ババガレイ(ナメタガレイ)	49.1	258.6			206.5	57.7	571.9	287.9	198.6	40,492.3	47,437.6	85.4
その他のカレイ類	14.6	382.9	6.5		5.4	13.6	423.0	1,123.5	37.7	12,921.4	21,077.6	61.3
マダラ		6,890.7			0.8		6,891.5	12,636.0	54.5	71,808.9	222,598.7	32.3
スケトウダラ		1,115.8					1,115.8	4,392.0	25.4	12,458.6	39,579.3	31.5
エゾイソアイナメ(ドンコ)	2.9	440.7	125.0		260.0	5.0	833.6	227.5	366.4	11,440.1	11,434.8	100.0
アイナメ	22.8	254.3	54.2		51.6	166.9	549.8	856.7	64.2	20,274.1	22,594.5	89.7
メバル類	16.9	0.5	53.0		95.0	42.1	207.5	140.0	148.2	8,937.7	11,439.4	78.1
その他のソイ類	18.6	163.2	6.0		37.5	31.8	257.1	399.2	64.4	12,532.8	13,520.7	92.7
キチジ		211.3					211.3	421.2	50.2	3,143.3	3,336.7	94.2
アナゴ類	8.9	62.2	36.2		18.4	1.1	126.8	250.7	50.6	1,977.3	1,524.7	129.7
タコ類	11.7	264.6	2.0			24.2	302.5	213.5	141.7	8,400.3	6,742.9	124.6
<いか釣>												
スルメイカ		15,948.0	55.0			28,635.0	44,638.0	24,152.0	184.8	59,463.0	28,928.0	205.6
<突き棒>												
メカジキ		500.0	930.0			71.0	1,501.0	1,782.0	84.2	8,936.0	9,477.0	94.3
<かご>												
ババガレイ(ナメタガレイ)	93.5	426.2	2.5	1.0		19.3	542.5	468.9	115.7	9,564.1	8,166.8	117.1
エゾイソアイナメ(ドンコ)	69.4	912.0				55.0	1,036.4	557.7	185.8	15,621.0	11,419.3	136.8
アイナメ	36.1	113.1	34.3	20.9		51.4	255.8	440.7	58.0	5,148.2	5,992.7	85.9
アナゴ類	292.9	677.9	51.0	19.8		842.0	1,883.6	1,409.2	133.7	11,066.8	7,632.5	145.0
その他のカニ類	269.9					10.9	280.8	84.0	334.3	5,857.3	10,713.2	54.7
タコ類	3,111.8	12,387.6	0.3	2.9	4,204.0	282.7	19,989.3	35,651.6	56.1	207,959.5	189,402.7	109.8
<いわし火光利用敷網+いわしすくい網>												
マイワシ						21,605.0	21,605.0	20,644.0	104.7	145,322.0	135,928.0	106.9

※ 年累計水揚量は、2023年3月からの累計となっております。