

漁況情報 No. 10

令和5年8月28日

岩手県水産技術センター

URL : <https://www2.suigi.pref.iwate.jp/>

Tel : 0193-26-7915 / Fax : 0193-26-7920 / E-mail : CE0012@pref.iwate.jp

《8月中旬のトピックス》

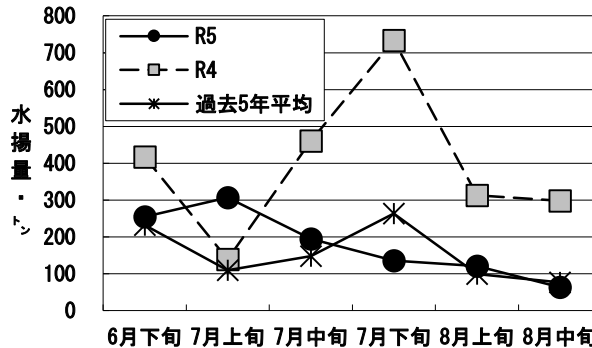
- ・ マイワシ（定置網）の水揚量が、前年を大きく下回っています。
- ・ カツオ（まき網）の水揚量が、59.9トンありました。

1 8月中旬の水揚状況：県内主要6港（久慈、宮古、山田、大槌、釜石、大船渡）集計値

(1) マイワシ（定置網）

旬水揚量 [※]	63.2 t
前年比	21 %
過去5年比	83 %
3月からの累計水揚量	2,647.8 t
前年比	88 %
過去5年比	1.2 倍

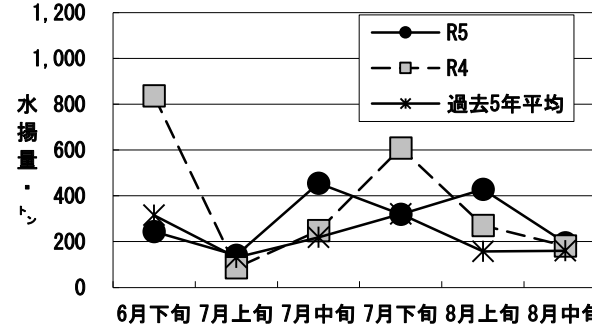
※ 旬水揚は宮古が主体となっています。



(2) サバ類（定置網）

旬水揚量 [※]	194.8 t
前年比	1.1 倍
過去5年比	1.2 倍
3月からの累計水揚量	3,552.4 t
前年比	45 %
過去5年比	59 %

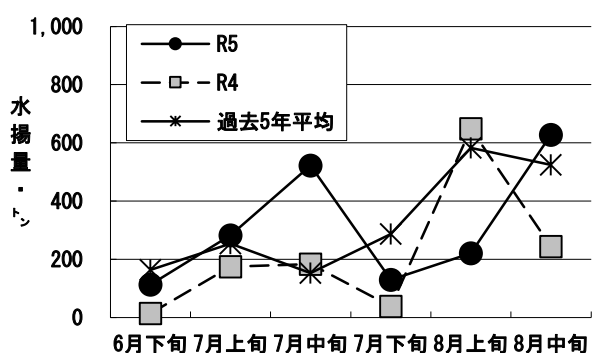
※ 旬水揚は大船渡が中心となっています。



(3) ブリ（定置網）

旬水揚量 [※]	627.8 t
前年比	2.6 倍
過去5年比	1.2 倍
3月からの累計水揚量	2,206.6 t
前年比	1.6 倍
過去5年比	1.0 倍

※ 旬水揚は大船渡、久慈が中心となっています。

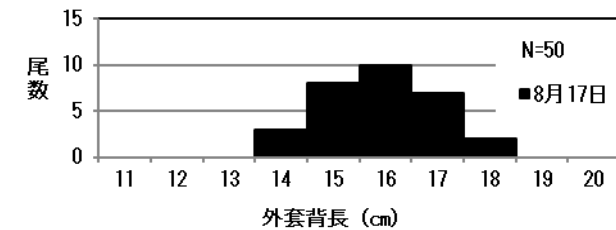
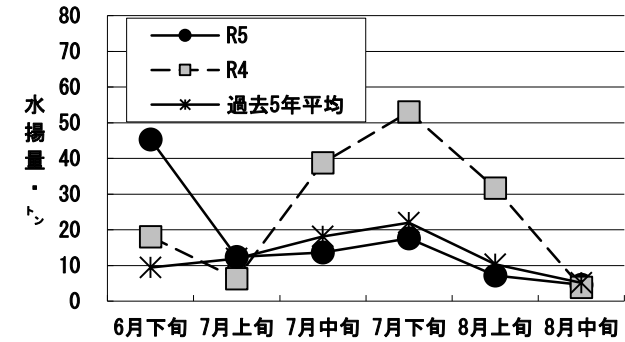


(4) スルメイカ（定置網）

旬水揚量 [※]	4.6 t
前年比	1.2 倍
過去5年比	90 %
3月からの累計水揚量	134.8 t
前年比	82 %
過去5年比	1.5 倍

※ 旬水揚は大船渡、釜石が中心となっています。

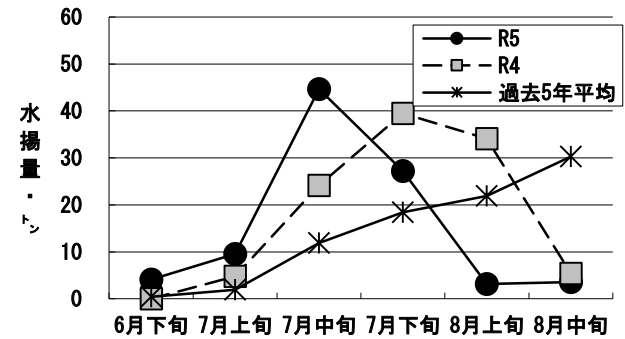
※ 釜石魚市場における漁獲物の外套背長は、15～17cmが主体でした。



(5) スルメイカ（いか釣）

旬水揚量 [※]	3.5 t
前年比	66 %
過去5年比	12 %
3月からの累計水揚量	93.3 t
前年比	87 %
過去5年比	1.1 倍

※ 旬水揚は大船渡が主体となっています。



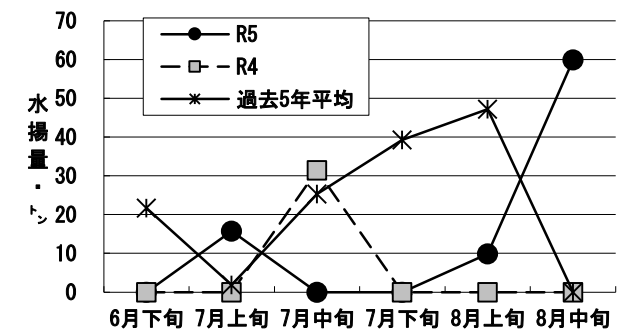
(6) カツオ（まき網）

旬水揚量 [※]	59.9 t
前年比	—
過去5年比	—
3月からの累計水揚量	211.2 t
前年比	2.1 倍
過去5年比	1.1 倍

※ 旬水揚は大船渡のみとなっています。

※ 定置網では、大船渡を主体に8.5トンの水揚げがありました。

※ カツオ一本釣りでは、大船渡で16.1トンの水揚げがありました。



付表 岩手県内主要6港における水揚げ状況

8月中旬(2023年8月11日～20日)
(単位: 水揚量: kg 前年比: %)

2023年8月22日14:30集計値

魚種/市場	久慈	宮古	山田	大槌	釜石	大船渡	6港計	6港前年同期 水揚量	6港旬 前年比	6港年累計 水揚量	6港前年累計 水揚量	6港 前年比
<定置網>												
クロマグロ	272.4	253.7	447.8	13.0	107.5	6,706.5	7,800.9	2,532.9	308.0	101,021.3	59,309.6	170.3
マイワシ		44,935.8	11,698.0		177.0	6,342.0	63,152.8	298,570.0	21.2	2,647,779.0	2,995,782.2	88.4
カタクチイワシ					2,765.0		2,765.0			16,019.1	8,049.3	199.0
カツオ		11.1	7.0	2.2	1,255.5	7,220.6	8,496.4			12,745.0	1.5	849,666.7
サバ類	1,784.9	20,125.5	7,897.5	1,162.1	38,218.9	125,564.3	194,753.2	181,003.4	107.6	3,552,397.4	7,962,214.1	44.6
マアジ	5.2	272.2	34.7	11.5	1,029.0	3,431.2	4,783.8	3,621.6	132.1	32,510.1	27,523.9	118.1
ブリ	214,931.3	15,357.2	112,775.5	2,157.2	79,292.1	203,279.0	627,792.3	243,646.7	257.7	2,206,609.3	1,353,199.1	163.1
サワラ	14.0	35.9	4.2		49.5		103.6	2,782.3	3.7	27,780.4	43,244.3	64.2
タイ類	149.5	11.4	30.6	0.0	26.1	662.4	880.0	1,515.1	58.1	66,347.4	44,458.0	149.2
ヒラメ	173.0	108.5	44.9	5.6	71.6	199.3	602.9	1,436.6	42.0	25,316.1	27,520.7	92.0
スルメイカ	0.6	373.0	1,146.3		1,519.3	1,533.2	4,572.4	3,834.1	119.3	134,812.8	163,516.5	82.4
ヤリイカ		435.2	355.4		1,277.8		2,068.4			12,412.4	11,407.4	108.8
<近海延縄+たら延縄+小延縄+立て縄+小延縄(新)+底延縄+底刺網>												
ヒラメ	18.7	124.4				15.6	158.7	695.2	22.8	13,840.6	12,792.3	108.2
マダラ		558.0					558.0	2,976.0	18.8	81,672.7	243,885.9	33.5
<大中型まき網+中型まき網+小型まき網+中小型まき網>												
カツオ						59,886.0	59,886.0			211,249.0	101,822.0	207.5
<いか釣>												
スルメイカ		588.0				2,952.0	3,540.0	5,406.0	65.5	93,336.2	107,881.3	86.5
<一本釣り+かつお一本釣り>												
カツオ						16,133.0	16,133.0			154,842.0	422,892.5	36.6
<かご>												
アナゴ類	4.3	96.1	77.5	4.7		107.9	290.5	983.9	29.5	15,061.0	11,977.8	125.7
タコ類	695.2	1,118.5	14.3		938.3		2,766.3	4,545.0	60.9	236,143.2	216,263.4	109.2

※ 年累計水揚量は、2023年3月からの累計となっております。