

漁況情報 No. 11

令和5年9月8日

岩手県水産技術センター

URL : <https://www2.suigi.pref.iwate.jp/>

Tel : 0193-26-7915 / Fax : 0193-26-7920 / E-mail : CE0012@pref.iwate.jp

《8月下旬のトピックス》

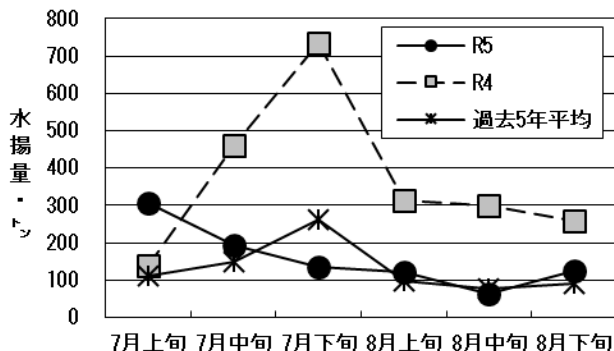
- ・ ブリ（定置網）の水揚量が、前年を上回っています。
- ・ サンマ（棒受網）の水揚量が、18.1トンありました。

1 8月下旬の水揚状況：県内主要6港（久慈、宮古、山田、大槌、釜石、大船渡）集計値

(1) マイワシ（定置網）

旬水揚量 [※]	125.0 t
前年比	48 %
過去5年比	1.4 倍
3月からの累計水揚量	2,772.8 t
前年比	85 %
過去5年比	1.2 倍

※ 旬水揚は宮古が主体となっています。

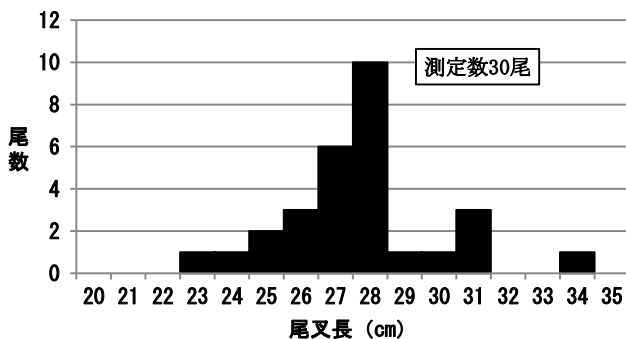
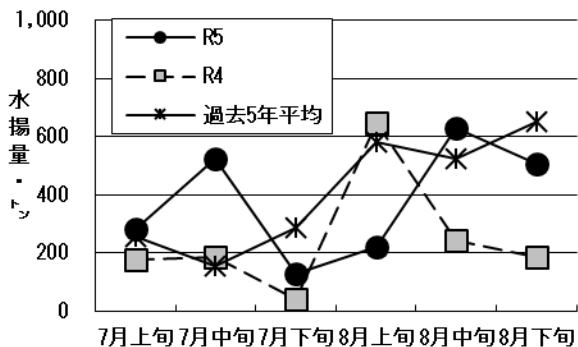


(2) ブリ（定置網）

旬水揚量 [※]	506.3 t
前年比	2.7 倍
過去5年比	78 %
3月からの累計水揚量	2,713.0 t
前年比	1.8 倍
過去5年比	95 %

※ 旬水揚は大船渡が中心となっています。

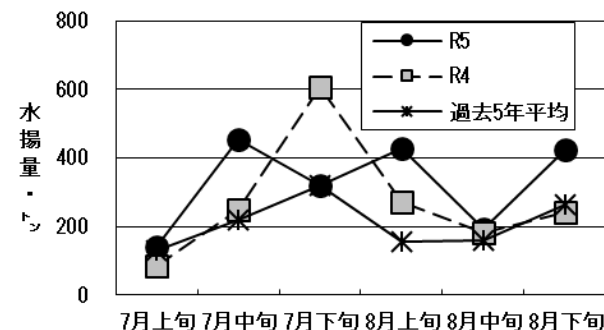
※ 釜石魚市場で水揚げされたワカシ（ブリの若魚）を精密測定した結果、尾叉長27~28cmが中心でした。



(3) サバ類（定置網）

旬水揚量 [※]	425.6 t
前年比	1.8 倍
過去5年比	1.6 倍
3月からの累計水揚量	3,978.0 t
前年比	49 %
過去5年比	63 %

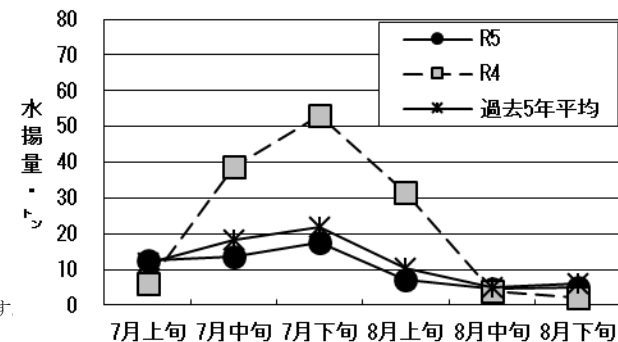
※ 旬水揚は大船渡が中心となっています。



(4) スルメイカ（定置網）

旬水揚量 [※]	4.9 t
前年比	2.4 倍
過去5年比	82 %
3月からの累計水揚量	139.7 t
前年比	84 %
過去5年比	1.5 倍

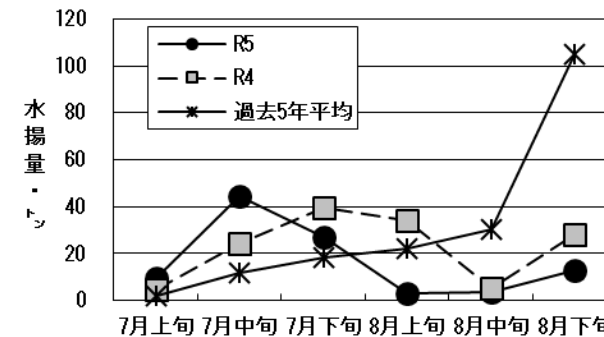
※ 旬水揚は大船渡、釜石が中心となっています。



(5) スルメイカ（いか釣）

旬水揚量 [※]	13.0 t
前年比	47 %
過去5年比	12 %
3月からの累計水揚量	106.4 t
前年比	78 %
過去5年比	56 %

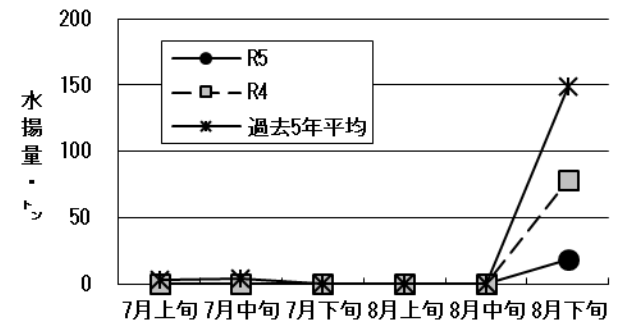
※ 旬水揚は大船渡が主体となっています。



(6) サンマ（棒受網）

旬水揚量 [※]	18.1 t
前年比	23 %
過去5年比	12 %
3月からの累計水揚量	18.1 t
前年比	23 %
過去5年比	12 %

※ 旬水揚は大船渡のみとなっています。



御意見等は、漁業資源部（担当:小野寺（光））までお寄せください。

付表 岩手県内主要6港における水揚げ状況

8月下旬（2023年8月21日～31日）
（単位：水揚量：kg 前年比：％）

2023年9月5日8：45集計値

魚種／市場	久慈	宮古	山田	大槌	釜石	大船渡	6港計	6港前年同期 水揚量	6港旬 前年比	6港年累計 水揚量	6港前年累計 水揚量	6港 前年比
<定置網>												
クロマグロ	251.0	378.9	223.8	298.2	647.0	3,119.0	4,917.9	7,489.3	65.7	105,939.2	66,798.9	158.6
マイワシ	37.1	88,400.0	5,549.6		10,070.5	20,955.8	125,013.0	258,428.4	48.4	2,772,792.0	3,254,210.6	85.2
カタクチイワシ	272.0		831.0				1,103.0	9,484.0	11.6	17,122.1	17,533.3	97.7
カツオ			39.1	54.4	731.4	987.2	1,812.1			14,557.1	1.5	970,473.3
サバ類	12,074.8	96,254.6	23,605.3	3,768.0	86,801.5	203,111.8	425,616.0	241,176.5	176.5	3,978,013.4	8,203,390.6	48.5
マアジ	57.6	68.8	41.4	22.4	632.4	5,134.6	5,957.2	7,984.6	74.6	38,467.3	35,508.5	108.3
ブリ	145,062.1	30,959.5	59,220.4	3,144.0	44,003.7	223,952.1	506,341.8	184,715.2	274.1	2,712,951.1	1,537,914.3	176.4
サワラ	24.5	9.1		3.3			313.9	113.9	308.0	28,131.2	43,358.2	64.9
タイ類	121.7	58.3	117.8	5.9	211.0	1,546.9	2,061.6	1,998.6	103.2	68,409.0	46,456.6	147.3
ヒラメ	257.2	112.1	36.6	20.8	46.7	184.0	657.4	1,509.7	43.5	25,973.5	29,030.4	89.5
スルメイカ	623.9	400.8	441.1	143.7	1,584.0	1,716.0	4,909.5	2,062.0	238.1	139,722.3	165,578.5	84.4
ヤリイカ	5.9	271.6	397.9	3.2	1,472.2		2,150.8	11.0	19,552.7	14,563.2	11,418.4	127.5
<近海延縄+たら延縄+小延縄+立て縄+小延縄（新）+底延縄+底刺網>												
ヒラメ	1,100.3	776.1	26.6		0.9	164.6	2,068.5	1,268.5	163.1	15,909.1	14,060.8	113.1
マコガレイ・マガレイ	72.9	30.3				260.0	363.2	290.5	125.0	20,591.6	15,818.5	130.2
マダラ		4,266.0					4,266.0	4,106.1	103.9	85,938.7	247,992.0	34.7
エゾイソアイナメ（ドンコ）	2.2	924.0	90.0		138.0		1,154.2	817.7	141.2	13,672.6	13,697.6	99.8
アイナメ	52.6	123.9	34.2		52.9	162.3	425.9	292.2	145.8	21,502.6	24,382.5	88.2
メバル類	3.0	2.9	8.8		42.0	55.5	112.2	77.0	145.7	9,268.7	11,900.8	77.9
その他のソイ類	37.9	118.4	30.0			115.3	301.6	501.2	60.2	13,370.8	15,844.7	84.4
アナゴ類	6.3	29.6	146.7		47.7	2.1	232.4	344.7	67.4	2,488.2	2,451.6	101.5
<いか釣>												
スルメイカ	17.0	1,584.0		15.0		11,417.5	13,033.5	27,846.0	46.8	106,369.7	135,727.3	78.4
<さんま棒受網>												
サンマ						18,102.0	18,102.0	78,454.0	23.1	18,102.0	78,454.0	23.1
<一本釣り+かつお一本釣り>												
カツオ						1,249.0	1,249.0	30,119.0	4.1	156,091.0	453,011.5	34.5
<かご>												
エゾイソアイナメ（ドンコ）	13.1	430.4					443.5	380.0	116.7	17,456.3	13,040.7	133.9
アイナメ	21.7	32.2	80.2	15.7		35.6	185.4	92.7	200.0	5,670.8	6,975.9	81.3
アナゴ類	69.1	419.6	165.2	27.0		495.5	1,176.4	1,759.3	66.9	16,237.4	13,737.1	118.2
タコ類	1,418.6	3,543.9	45.6	118.0	3,446.0	68.8	8,640.9	7,510.9	115.0	244,784.1	223,774.3	109.4

※ 年累計水揚量は、2023年3月からの累計となっております。