

# 漁況情報 No. 16

令和5年10月26日

岩手県水産技術センター

URL : <https://www2.suigi.pref.iwate.jp/>

Tel : 0193-26-7915 / Fax : 0193-26-7920 / E-mail : CE0012@pref.iwate.jp

## 《10月中旬のトピックス》

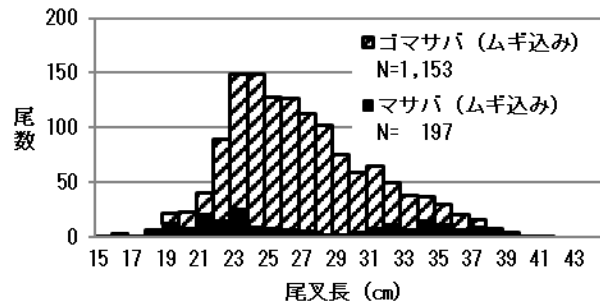
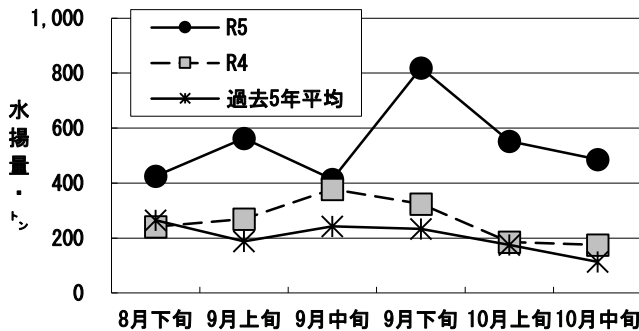
- サバ類（定置網）の水揚量は前年の2.8倍となっていますが、3月からの累計は前年の71%となっています。
- サンマ（棒受網）の水揚量は、前年を上回り1,120.7トンで、累計も前年を上回っています。

### 1 10月中旬の水揚状況：県内主要6港（久慈、宮古、山田、大槌、釜石、大船渡）集計値

#### (1) サバ類（定置網）

旬水揚量 <sup>**</sup>	485.9 t
前年比	2.8 倍
過去5年比	4.3 倍
3月からの累計水揚量	6,811.6 t
前年比	71 %
過去5年比	94 %

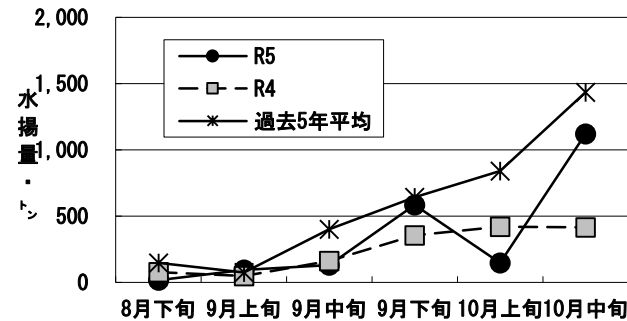
※ 旬水揚は久慈、宮古が中心となっています。  
 ※ 釜石魚市場で水揚げされたサバ類（ムギサバ込み）を場内測定した結果、マサバは尾叉長21~23cmと32~35cmが、ゴマサバは尾叉長23~28cmが主体でした。



#### (2) サンマ（棒受網）

旬水揚量 <sup>**</sup>	1,120.7 t
前年比	2.7 倍
過去5年比	78 %
3月からの累計水揚量	2,098.9 t
前年比	142 %
過去5年比	59 %

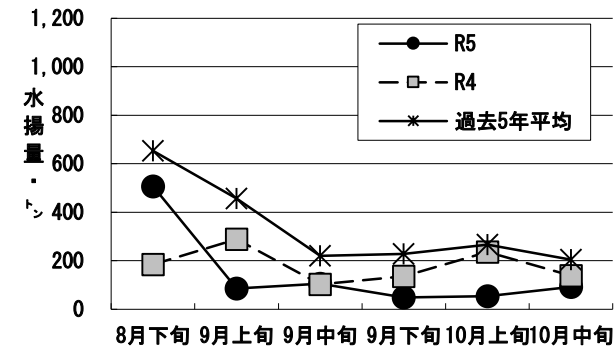
※ 旬水揚は大船渡が主体となっています。



#### (3) ブリ（定置網）

旬水揚量 <sup>**</sup>	92.1 t
前年比	66 %
過去5年比	45 %
3月からの累計水揚量	3,096.2 t
前年比	127 %
過去5年比	73 %

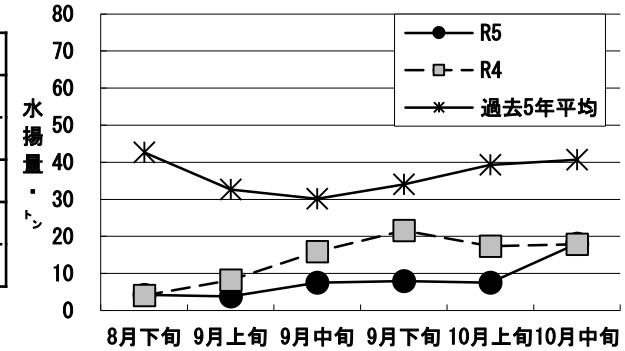
※ 旬水揚は大船渡が主体となっています。



#### (4) マダラ（たら延縄、小延縄）

旬水揚量 <sup>**</sup>	18.0 t
前年比	101 %
過去5年比	44 %
3月からの累計水揚量	130.8 t
前年比	40 %
過去5年比	23 %

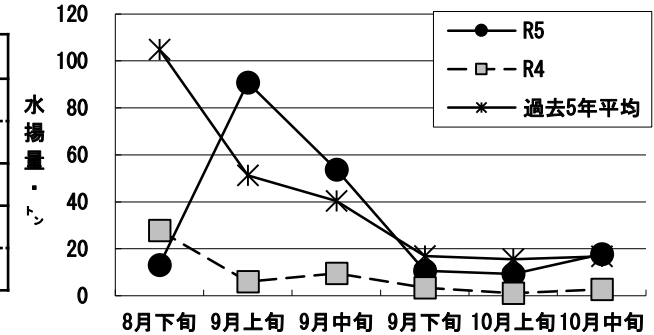
※ 旬水揚は宮古が主体となっています。



#### (5) スルメイカ（いか釣）

旬水揚量 <sup>**</sup>	17.7 t
前年比	6.6 倍
過去5年比	106 %
3月からの累計水揚量	288.5 t
前年比	182 %
過去5年比	87 %

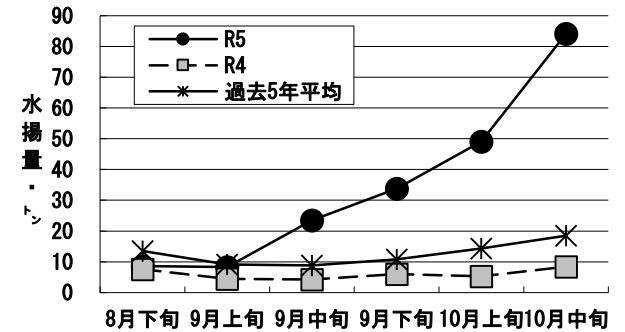
※ 旬水揚は久慈が主体となっています。



#### (6) タコ類（かご）

旬水揚量 <sup>**</sup>	84.2 t
前年比	10.0 倍
過去5年比	4.5 倍
3月からの累計水揚量	443.7 t
前年比	176 %
過去5年比	99 %

※ 旬水揚は宮古、釜石が中心となっています。



付表 岩手県内主要6港における水揚げ状況

10月中旬（2023年10月11日～20日）

（単位：水揚量：kg 前年比：％）

2023年10月20日17：20集計値

魚種／市場	久慈	宮古	山田	大槌	釜石	大船渡	6港計	6港前年同期 水揚量	6港旬 前年比	6港年累計 水揚量	6港前年累計 水揚量	6港 前年比
<定置網>												
クロマグロ	71.3		692.9	181.6	580.0	495.0	2,020.8	13,599.5	14.9	114,664.4	89,004.4	128.8
アキサケ（オス）	894.8	62.0	21.9	1.2	7.1	14.4	1,001.4	12,051.2	8.3	1,398.2	16,628.7	8.4
アキサケ（メス）	772.9	22.5	14.8	1.6	13.3	9.1	834.2	8,767.0	9.5	1,097.4	12,212.7	9.0
アキサケ（合計）	1,667.7	84.5	36.7	2.8	20.4	23.5	1,835.6	20,818.2	8.8	2,495.6	28,841.4	8.7
マイワシ			293.3		174.0	4,210.4	4,677.7	19,017.3	24.6	2,850,579.2	3,331,572.8	85.6
カタクチイワシ	5,036.0		2,178.0				7,214.0	6,147.5	117.3	31,144.1	25,204.0	123.6
サバ類	117,654.8	142,496.7	61,165.3	23,394.0	66,626.9	74,533.3	485,871.0	175,036.2	277.6	6,811,572.2	9,535,140.1	71.4
マアジ	817.1	1,304.4	686.1	131.6	1,021.6	376.0	4,336.8	11,331.1	38.3	57,053.8	87,190.4	65.4
ブリ	14,328.8	6,803.5	3,895.3	1,576.8	6,718.0	58,825.0	92,147.4	138,690.8	66.4	3,096,214.8	2,439,268.5	126.9
サワラ	1,011.7	59.0	18.1		24.3	238.6	1,351.7	851.1	158.8	30,004.5	44,929.3	66.8
タイ類	526.8	176.8	91.0	5.9	212.8	682.5	1,695.8	1,009.6	168.0	73,258.4	50,406.6	145.3
スズキ	53.3					139.6	192.9	113.4	170.1	4,124.1	3,324.3	124.1
ヒラメ	610.4	228.1	81.8	17.4	27.3	326.1	1,291.1	2,087.2	61.9	29,429.6	34,200.0	86.1
スルメイカ	21.6	55.3	38.7	4.3	99.2	115.3	334.4	2,158.0	15.5	144,488.3	185,543.6	77.9
ヤリイカ	107.4	74.6	255.5	7.3	24.2		469.0	9,906.4	4.7	15,650.4	56,840.8	27.5
<近海延縄+たら延縄+小延縄+立て縄+小延縄（新）+底延縄+底刺網>												
ヒラメ	291.3	38.2				23.6	353.1	1,786.7	19.8	20,650.4	22,032.2	93.7
マダラ		17,715.5				297.4	18,012.9	17,877.1	100.8	130,827.6	328,984.4	39.8
スケトウダラ		1,770.0					1,770.0	11,286.0	15.7	17,500.3	80,606.8	21.7
エゾイソアイナメ（ドンコ）	22.6	1,338.0	75.0		150.0		1,585.6	2,330.0	68.1	19,802.2	22,089.9	89.6
その他のソイ類	22.0	131.0				4.8	157.8	453.2	34.8	14,376.8	17,677.7	81.3
タコ類	49.1	3,617.6	1,512.4	970.6		55.0	6,204.7	391.6	1,584.4	24,258.9	7,994.2	303.5
<沖合底びき網+小型機船底びき網>												
ババガレイ（ナメタガレイ）		599.7					599.7	187.3	320.2	31,751.7	17,342.3	183.1
その他のカレイ類	219.7	455.1					674.8	1,371.8	49.2	85,429.8	68,534.3	124.7
マダラ	985.0	18,735.0					19,720.0	1,928.9	1,022.3	402,738.4	199,486.6	201.9
スケトウダラ	7.3	15,966.0					15,973.3	27.0	59,160.4	3,674,209.6	5,716,022.6	64.3
エゾイソアイナメ（ドンコ）	58.1	293.1					351.2	315.7	111.2	31,966.5	4,236.8	754.5
キチジ		250.1					250.1	19.5	1,282.6	114,401.3	97,458.3	117.4
サバ類	3,629.0	71,268.0					74,897.0	430,177.0	17.4	499,361.2	2,149,339.2	23.2
スルメイカ	25,604.0	97,523.0					123,127.0	356,907.0	34.5	1,399,963.4	929,573.7	150.6
ヤリイカ	305.0	13,685.6					13,990.6	1,277.2	1,095.4	79,104.7	1,833.4	4,314.6
タコ類	39.9	673.5					713.4	612.3	116.5	20,555.3	12,959.4	158.6
<いか釣>												
スルメイカ	17,460.0	30.0				234.0	17,724.0	2,683.0	660.6	288,537.7	158,538.3	182.0
<さんま棒受網>												
サンマ		53,264.0			125,390.0	942,058.0	1,120,712.0	414,693.0	270.3	2,098,908.0	1,480,119.0	141.8
<一本釣り+かつお一本釣り>												
カツオ						96,492.0	96,492.0	7,338.0	1,315.0	344,489.5	536,221.0	64.2
<かご>												
ヒラメ	90.7	18.4				21.0	130.1	237.6	54.8	1,137.5	1,555.3	73.1
エゾイソアイナメ（ドンコ）	18.2	441.4				180.0	639.6	1,349.6	47.4	19,661.5	17,107.4	114.9
アナゴ類	99.5	610.2	2.5	7.2		299.1	1,018.5	1,017.6	100.1	21,751.4	19,425.1	112.0
その他のカニ類	36.5	40.9				33.1	110.5	80.0	138.1	6,892.5	12,569.1	54.8
タコ類	11,587.9	27,320.7	1,069.5	3,114.1	25,629.1	15,503.8	84,225.1	8,341.5	1,009.7	443,749.2	252,161.0	176.0

※ 年累計水揚量は、2023年3月からの累計となっております。