

# 漁況情報 No. 17

令和5年11月7日

岩手県水産技術センター

URL : <https://www2.suigi.pref.iwate.jp/>

Tel : 0193-26-7915 / Fax : 0193-26-7920 / E-mail : CE0012@pref.iwate.jp

## 《10月下旬のトピックス》

- サバ類（定置網）の水揚量は前年の170%となっていますが、3月からの累計は前年の73%となっています。
- サンマ（棒受網）の水揚量は、前年を上回り805.1トンで、累計も前年を上回っています。

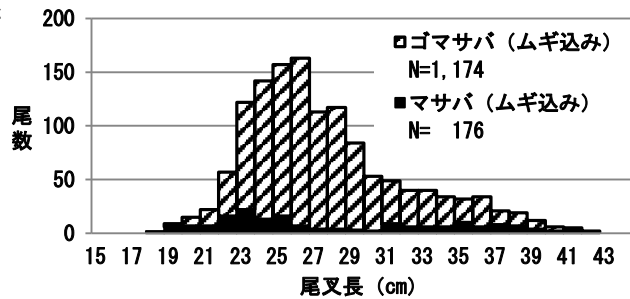
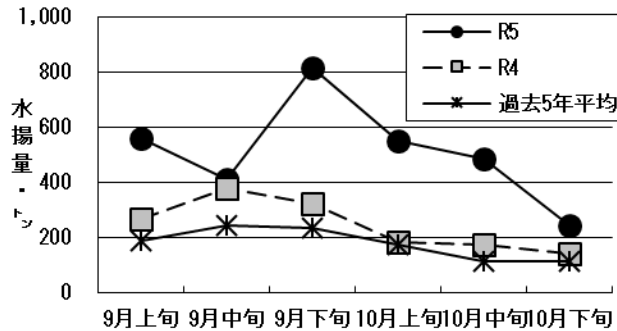
### 1 10月中旬の水揚状況：県内主要6港（久慈、宮古、山田、大槌、釜石、大船渡）集計値

#### (1) サバ類（定置網）

|                   |           |
|-------------------|-----------|
| 旬水揚量 <sup>※</sup> | 242.9 t   |
| 前年比               | 170 %     |
| 過去5年比             | 2.1 倍     |
| 3月からの累計水揚量        | 7,054.5 t |
| 前年比               | 73 %      |
| 過去5年比             | 95 %      |

※ 旬水揚は宮古、大船渡が中心となっています。

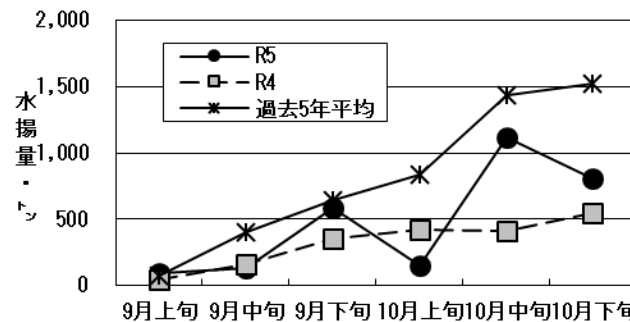
※ 釜石魚市場で水揚げされたサバ類（ムギサバ込み）を場内測定した結果、マサバは尾叉長22～25cmが、ゴマサバは尾叉長23～28cmが主体でした。



#### (2) サンマ（棒受網）

|                   |           |
|-------------------|-----------|
| 旬水揚量 <sup>※</sup> | 805.1 t   |
| 前年比               | 146 %     |
| 過去5年比             | 53 %      |
| 3月からの累計水揚量        | 2,904.0 t |
| 前年比               | 143 %     |
| 過去5年比             | 57 %      |

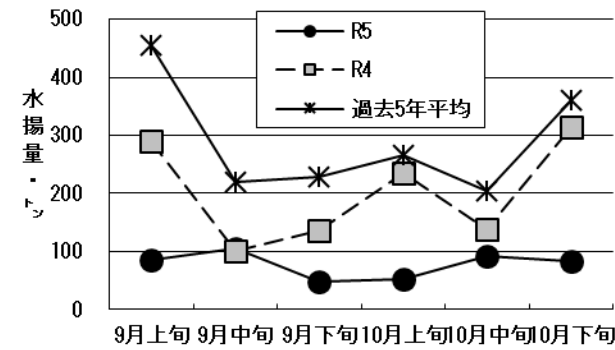
※ 旬水揚は大船渡が主体となっています。



#### (3) ブリ（定置網）

|                   |           |
|-------------------|-----------|
| 旬水揚量 <sup>※</sup> | 84.4 t    |
| 前年比               | 27 %      |
| 過去5年比             | 23 %      |
| 3月からの累計水揚量        | 3,180.6 t |
| 前年比               | 116 %     |
| 過去5年比             | 69 %      |

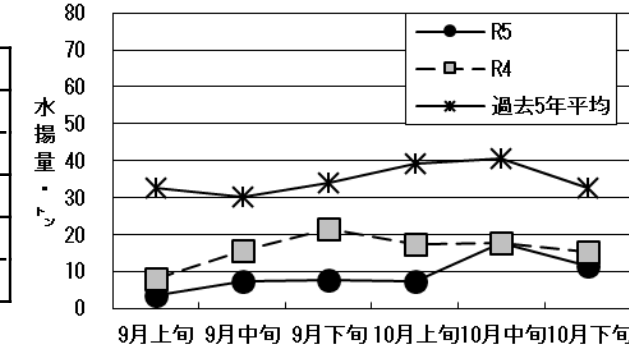
※ 旬水揚は久慈、宮古が中心となっています。



#### (4) マダラ（たら延縄、小延縄）

|                   |         |
|-------------------|---------|
| 旬水揚量 <sup>※</sup> | 11.6 t  |
| 前年比               | 76 %    |
| 過去5年比             | 36 %    |
| 3月からの累計水揚量        | 142.5 t |
| 前年比               | 41 %    |
| 過去5年比             | 23 %    |

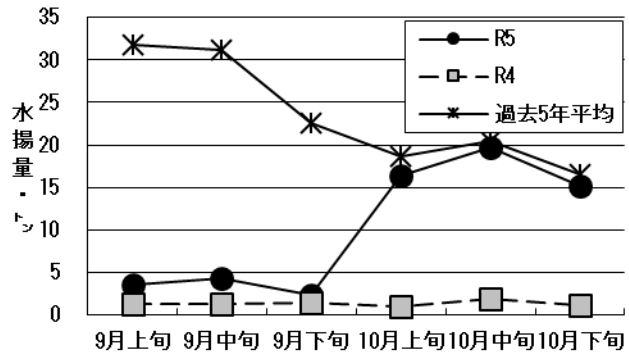
※ 旬水揚は宮古が主体となっています。



#### (5) マダラ（底びき網）

|                   |         |
|-------------------|---------|
| 旬水揚量 <sup>※</sup> | 15.1 t  |
| 前年比               | 12.7 倍  |
| 過去5年比             | 91 %    |
| 3月からの累計水揚量        | 417.9 t |
| 前年比               | 2.1 倍   |
| 過去5年比             | 54 %    |

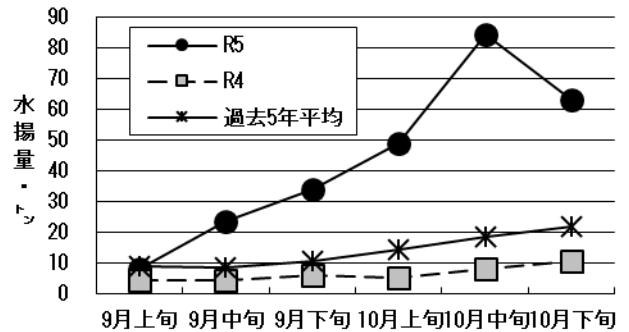
※ 旬水揚は宮古が主体となっています。



#### (6) タコ類（かご）

|                   |         |
|-------------------|---------|
| 旬水揚量 <sup>※</sup> | 63.1 t  |
| 前年比               | 5.8 倍   |
| 過去5年比             | 2.9 倍   |
| 3月からの累計水揚量        | 506.9 t |
| 前年比               | 193 %   |
| 過去5年比             | 107 %   |

※ 旬水揚は宮古、釜石が中心となっています。



付表 岩手県内主要6港における水揚げ状況

10月下旬(2023年10月21日～31日)

(単位: 水揚げ量: kg 前年比: %)

2023年11月2日14:00集計値

| 魚種/市場                              | 久慈       | 宮古        | 山田       | 大槌       | 釜石       | 大船渡       | 6港計       | 6港前年同期<br>水揚げ量 | 6港旬<br>前年比 | 6港年累計<br>水揚げ量 | 6港前年累計<br>水揚げ量 | 6港<br>前年比 |
|------------------------------------|----------|-----------|----------|----------|----------|-----------|-----------|----------------|------------|---------------|----------------|-----------|
| <定置網>                              |          |           |          |          |          |           |           |                |            |               |                |           |
| クロマグロ                              | 235.6    |           | 59.0     |          | 132.4    |           | 427.0     | 4,196.3        | 10.2       | 115,091.4     | 93,200.7       | 123.5     |
| アキサケ(オス)                           | 2,574.7  | 212.0     | 110.3    | 7.3      | 47.1     | 64.4      | 3,015.8   | 6,734.6        | 44.8       | 4,414.0       | 23,363.3       | 18.9      |
| アキサケ(メス)                           | 2,190.3  | 181.5     | 52.1     |          | 42.3     | 36.8      | 2,503.0   | 3,540.3        | 70.7       | 3,600.4       | 15,753.0       | 22.9      |
| アキサケ(合計)                           | 4,765.0  | 393.5     | 162.4    | 7.3      | 89.4     | 101.2     | 5,518.8   | 10,274.9       | 53.7       | 8,014.4       | 39,116.3       | 20.5      |
| マイワシ                               | 2,549.9  |           | 5.1      |          | 90.0     | 2,233.5   | 4,878.5   | 5,771.8        | 84.5       | 2,855,457.7   | 3,337,344.6    | 85.6      |
| カタクチイワシ                            | 4,397.0  |           | 180.0    |          |          | 144.0     | 4,721.0   | 31,055.0       | 15.2       | 35,865.1      | 56,259.0       | 63.7      |
| サバ類                                | 41,997.5 | 61,011.7  | 17,412.7 | 11,545.2 | 50,675.8 | 60,268.7  | 242,911.6 | 142,758.5      | 170.2      | 7,054,483.8   | 9,677,898.6    | 72.9      |
| サンマ                                |          |           | 8.2      | 42.0     | 4.0      | 141.8     | 196.0     |                |            | 224.0         |                |           |
| マアジ                                | 864.2    | 1,850.6   | 821.5    | 156.3    | 1,076.8  | 658.6     | 5,428.0   | 10,666.1       | 50.9       | 62,481.8      | 97,856.5       | 63.9      |
| ブリ                                 | 27,459.6 | 23,981.1  | 5,994.3  | 1,266.9  | 7,849.9  | 17,800.4  | 84,352.2  | 314,737.8      | 26.8       | 3,180,567.0   | 2,754,006.3    | 115.5     |
| サワラ                                | 1,969.4  | 746.4     | 176.8    | 89.9     | 469.2    | 2,228.8   | 5,680.5   | 452.3          | 1,255.9    | 35,685.0      | 45,381.6       | 78.6      |
| タイ類                                | 559.0    | 659.6     | 176.1    | 0.9      | 24.3     | 354.4     | 1,774.3   | 1,211.0        | 146.5      | 75,032.7      | 51,617.6       | 145.4     |
| スズキ                                | 63.2     | 35.6      |          |          |          | 21.4      | 120.2     | 334.1          | 36.0       | 4,244.3       | 3,658.4        | 116.0     |
| ヒラメ                                | 676.7    | 298.4     | 80.3     | 10.6     | 39.5     | 167.6     | 1,273.1   | 3,079.0        | 41.3       | 30,702.7      | 37,279.0       | 82.4      |
| スルメイカ                              | 169.4    | 103.0     | 67.4     | 19.3     | 41.8     | 11.7      | 412.6     | 3,114.6        | 13.2       | 144,900.9     | 188,658.2      | 76.8      |
| ヤリイカ                               | 324.1    | 315.0     | 337.5    | 52.6     | 196.6    | 1,014.0   | 2,239.8   | 9,627.3        | 23.3       | 17,890.2      | 66,468.1       | 26.9      |
| <近海延縄+たら延縄+小延縄+立て縄+小延縄(新)+底延縄+底刺網> |          |           |          |          |          |           |           |                |            |               |                |           |
| ヒラメ                                | 554.5    | 56.1      | 7.0      |          |          | 12.7      | 630.3     | 1,834.5        | 34.4       | 21,280.7      | 23,866.7       | 89.2      |
| マコガレイ・マガレイ                         | 105.4    | 37.5      |          |          |          | 119.0     | 261.9     | 433.4          | 60.4       | 22,164.4      | 17,775.4       | 124.7     |
| マダラ                                |          | 11,574.0  |          |          |          | 71.4      | 11,645.4  | 15,418.7       | 75.5       | 142,473.0     | 344,403.1      | 41.4      |
| スケトウダラ                             |          | 2,406.0   |          |          |          |           | 2,406.0   | 11,869.0       | 20.3       | 19,906.3      | 92,475.8       | 21.5      |
| エゾイソアイナメ(ドンコ)                      | 17.8     | 1,182.0   | 115.0    |          | 264.0    | 5.0       | 1,583.8   | 1,426.9        | 111.0      | 21,386.0      | 23,516.8       | 90.9      |
| その他のソイ類                            | 25.8     | 81.6      |          |          |          | 21.8      | 129.2     | 392.9          | 32.9       | 14,506.0      | 18,070.6       | 80.3      |
| アナゴ類                               | 4.0      | 42.2      | 84.5     | 2.8      | 8.9      |           | 142.4     | 285.3          | 49.9       | 3,324.9       | 3,738.1        | 88.9      |
| タコ類                                | 187.2    | 3,954.1   | 1,859.5  | 942.7    | 3.8      |           | 6,947.3   | 429.2          | 1,618.7    | 31,206.2      | 8,423.4        | 370.5     |
| <沖合底びき網+小型機船底びき網>                  |          |           |          |          |          |           |           |                |            |               |                |           |
| ババガレイ(ナメタガレイ)                      | 3.5      | 512.5     |          |          |          |           | 516.0     | 241.7          | 213.5      | 32,267.7      | 17,584.0       | 183.5     |
| その他のカレイ類                           | 708.1    | 2,205.0   |          |          |          |           | 2,913.1   | 2,859.9        | 101.9      | 88,342.9      | 71,394.2       | 123.7     |
| マダラ                                | 1,748.6  | 13,370.9  |          |          |          |           | 15,119.5  | 1,193.1        | 1,267.2    | 417,857.9     | 200,679.7      | 208.2     |
| スケトウダラ                             | 2.0      | 5,009.8   |          |          |          |           | 5,011.8   | 0.7            | 715,971.4  | 3,679,221.4   | 5,716,023.3    | 64.4      |
| エゾイソアイナメ(ドンコ)                      | 26.0     | 475.5     |          |          |          |           | 501.5     | 372.1          | 134.8      | 32,468.0      | 4,608.9        | 704.5     |
| サバ類                                | 4,662.0  | 118,920.5 |          |          |          |           | 123,582.5 | 238,630.0      | 51.8       | 622,943.7     | 2,387,969.2    | 26.1      |
| スルメイカ                              | 16,249.0 | 217,477.0 |          |          |          |           | 233,726.0 | 200,999.5      | 116.3      | 1,633,689.4   | 1,130,573.2    | 144.5     |
| ヤリイカ                               | 158.3    | 30,858.7  |          |          |          |           | 31,017.0  | 5,401.7        | 574.2      | 110,121.7     | 7,235.1        | 1,522.0   |
| タコ類                                | 5.6      | 568.8     |          |          |          |           | 574.4     | 612.4          | 93.8       | 21,129.7      | 13,571.8       | 155.7     |
| <いか釣>                              |          |           |          |          |          |           |           |                |            |               |                |           |
| スルメイカ                              | 955.0    | 72.0      |          |          |          | 108.0     | 1,135.0   | 4,135.0        | 27.4       | 289,672.7     | 162,673.3      | 178.1     |
| <さんま棒受網>                           |          |           |          |          |          |           |           |                |            |               |                |           |
| サンマ                                |          | 31,856.0  |          |          | 51,372.0 | 721,891.0 | 805,119.0 | 550,104.0      | 146.4      | 2,904,027.0   | 2,030,223.0    | 143.0     |
| <一本釣り+かつお一本釣り>                     |          |           |          |          |          |           |           |                |            |               |                |           |
| カツオ                                |          |           |          | 176.6    |          | 62,405.5  | 62,582.1  |                |            | 407,071.6     | 536,221.0      | 75.9      |
| <かご>                               |          |           |          |          |          |           |           |                |            |               |                |           |
| ヒラメ                                | 113.5    | 2.4       | 0.6      | 2.0      |          | 35.6      | 154.1     | 205.4          | 75.0       | 1,291.6       | 1,760.7        | 73.4      |
| エゾイソアイナメ(ドンコ)                      | 29.4     | 827.1     |          |          |          | 430.0     | 1,286.5   | 1,396.2        | 92.1       | 20,948.0      | 18,503.6       | 113.2     |
| アイナメ                               | 12.7     | 24.5      | 83.2     | 8.7      |          | 41.5      | 170.6     | 274.0          | 62.3       | 6,168.8       | 8,062.6        | 76.5      |
| アナゴ類                               | 139.8    | 742.0     | 21.6     | 10.9     |          | 201.7     | 1,116.0   | 1,121.1        | 99.5       | 22,867.4      | 20,546.2       | 111.3     |
| タコ類                                | 11,189.5 | 25,608.0  | 1,093.6  | 2,585.2  | 22,386.0 | 255.9     | 63,118.2  | 10,875.8       | 580.4      | 506,867.4     | 263,036.8      | 192.7     |

※ 年累計水揚げ量は、2023年3月からの累計となっております。

付表 岩手県内主要6港における水揚げ状況

10月下旬(2023年10月21日～31日)

(単位: 水揚げ量: kg 前年比: %)

2023年11月2日14:00集計値

| 魚種/市場                              | 久慈       | 宮古        | 山田       | 大槌       | 釜石       | 大船渡       | 6港計       | 6港前年同期<br>水揚げ量 | 6港旬<br>前年比 | 6港年累計<br>水揚げ量 | 6港前年累計<br>水揚げ量 | 6港<br>前年比 |
|------------------------------------|----------|-----------|----------|----------|----------|-----------|-----------|----------------|------------|---------------|----------------|-----------|
| <定置網>                              |          |           |          |          |          |           |           |                |            |               |                |           |
| クロマグロ                              | 235.6    |           | 59.0     |          | 132.4    |           | 427.0     | 4,196.3        | 10.2       | 115,091.4     | 93,200.7       | 123.5     |
| アキサケ(オス)                           | 2,574.7  | 212.0     | 110.3    | 7.3      | 47.1     | 64.4      | 3,015.8   | 6,734.6        | 44.8       | 4,414.0       | 23,363.3       | 18.9      |
| アキサケ(メス)                           | 2,190.3  | 181.5     | 52.1     |          | 42.3     | 36.8      | 2,503.0   | 3,540.3        | 70.7       | 3,600.4       | 15,753.0       | 22.9      |
| アキサケ(合計)                           | 4,765.0  | 393.5     | 162.4    | 7.3      | 89.4     | 101.2     | 5,518.8   | 10,274.9       | 53.7       | 8,014.4       | 39,116.3       | 20.5      |
| マイワシ                               | 2,549.9  |           | 5.1      |          | 90.0     | 2,233.5   | 4,878.5   | 5,771.8        | 84.5       | 2,855,457.7   | 3,337,344.6    | 85.6      |
| カタクチイワシ                            | 4,397.0  |           | 180.0    |          |          | 144.0     | 4,721.0   | 31,055.0       | 15.2       | 35,865.1      | 56,259.0       | 63.7      |
| サバ類                                | 41,997.5 | 61,011.7  | 17,412.7 | 11,545.2 | 50,675.8 | 60,268.7  | 242,911.6 | 142,758.5      | 170.2      | 7,054,483.8   | 9,677,898.6    | 72.9      |
| サンマ                                |          |           | 8.2      | 42.0     | 4.0      | 141.8     | 196.0     |                |            | 224.0         |                |           |
| マアジ                                | 864.2    | 1,850.6   | 821.5    | 156.3    | 1,076.8  | 658.6     | 5,428.0   | 10,666.1       | 50.9       | 62,481.8      | 97,856.5       | 63.9      |
| ブリ                                 | 27,459.6 | 23,981.1  | 5,994.3  | 1,266.9  | 7,849.9  | 17,800.4  | 84,352.2  | 314,737.8      | 26.8       | 3,180,567.0   | 2,754,006.3    | 115.5     |
| サワラ                                | 1,969.4  | 746.4     | 176.8    | 89.9     | 469.2    | 2,228.8   | 5,680.5   | 452.3          | 1,255.9    | 35,685.0      | 45,381.6       | 78.6      |
| タイ類                                | 559.0    | 659.6     | 176.1    | 0.9      | 24.3     | 354.4     | 1,774.3   | 1,211.0        | 146.5      | 75,032.7      | 51,617.6       | 145.4     |
| スズキ                                | 63.2     | 35.6      |          |          |          | 21.4      | 120.2     | 334.1          | 36.0       | 4,244.3       | 3,658.4        | 116.0     |
| ヒラメ                                | 676.7    | 298.4     | 80.3     | 10.6     | 39.5     | 167.6     | 1,273.1   | 3,079.0        | 41.3       | 30,702.7      | 37,279.0       | 82.4      |
| スルメイカ                              | 169.4    | 103.0     | 67.4     | 19.3     | 41.8     | 11.7      | 412.6     | 3,114.6        | 13.2       | 144,900.9     | 188,658.2      | 76.8      |
| ヤリイカ                               | 324.1    | 315.0     | 337.5    | 52.6     | 196.6    | 1,014.0   | 2,239.8   | 9,627.3        | 23.3       | 17,890.2      | 66,468.1       | 26.9      |
| <近海延縄+たら延縄+小延縄+立て縄+小延縄(新)+底延縄+底刺網> |          |           |          |          |          |           |           |                |            |               |                |           |
| ヒラメ                                | 554.5    | 56.1      | 7.0      |          |          | 12.7      | 630.3     | 1,834.5        | 34.4       | 21,280.7      | 23,866.7       | 89.2      |
| マコガレイ・マガレイ                         | 105.4    | 37.5      |          |          |          | 119.0     | 261.9     | 433.4          | 60.4       | 22,164.4      | 17,775.4       | 124.7     |
| マダラ                                |          | 11,574.0  |          |          |          | 71.4      | 11,645.4  | 15,418.7       | 75.5       | 142,473.0     | 344,403.1      | 41.4      |
| スケトウダラ                             |          | 2,406.0   |          |          |          |           | 2,406.0   | 11,869.0       | 20.3       | 19,906.3      | 92,475.8       | 21.5      |
| エゾイソアイナメ(ドンコ)                      | 17.8     | 1,182.0   | 115.0    |          | 264.0    | 5.0       | 1,583.8   | 1,426.9        | 111.0      | 21,386.0      | 23,516.8       | 90.9      |
| その他のソイ類                            | 25.8     | 81.6      |          |          |          | 21.8      | 129.2     | 392.9          | 32.9       | 14,506.0      | 18,070.6       | 80.3      |
| アナゴ類                               | 4.0      | 42.2      | 84.5     | 2.8      | 8.9      |           | 142.4     | 285.3          | 49.9       | 3,324.9       | 3,738.1        | 88.9      |
| タコ類                                | 187.2    | 3,954.1   | 1,859.5  | 942.7    | 3.8      |           | 6,947.3   | 429.2          | 1,618.7    | 31,206.2      | 8,423.4        | 370.5     |
| <沖合底びき網+小型機船底びき網>                  |          |           |          |          |          |           |           |                |            |               |                |           |
| ババガレイ(ナメタガレイ)                      | 3.5      | 512.5     |          |          |          |           | 516.0     | 241.7          | 213.5      | 32,267.7      | 17,584.0       | 183.5     |
| その他のカレイ類                           | 708.1    | 2,205.0   |          |          |          |           | 2,913.1   | 2,859.9        | 101.9      | 88,342.9      | 71,394.2       | 123.7     |
| マダラ                                | 1,748.6  | 13,370.9  |          |          |          |           | 15,119.5  | 1,193.1        | 1,267.2    | 417,857.9     | 200,679.7      | 208.2     |
| スケトウダラ                             | 2.0      | 5,009.8   |          |          |          |           | 5,011.8   | 0.7            | 715,971.4  | 3,679,221.4   | 5,716,023.3    | 64.4      |
| エゾイソアイナメ(ドンコ)                      | 26.0     | 475.5     |          |          |          |           | 501.5     | 372.1          | 134.8      | 32,468.0      | 4,608.9        | 704.5     |
| サバ類                                | 4,662.0  | 118,920.5 |          |          |          |           | 123,582.5 | 238,630.0      | 51.8       | 622,943.7     | 2,387,969.2    | 26.1      |
| スルメイカ                              | 16,249.0 | 217,477.0 |          |          |          |           | 233,726.0 | 200,999.5      | 116.3      | 1,633,689.4   | 1,130,573.2    | 144.5     |
| ヤリイカ                               | 158.3    | 30,858.7  |          |          |          |           | 31,017.0  | 5,401.7        | 574.2      | 110,121.7     | 7,235.1        | 1,522.0   |
| タコ類                                | 5.6      | 568.8     |          |          |          |           | 574.4     | 612.4          | 93.8       | 21,129.7      | 13,571.8       | 155.7     |
| <いか釣>                              |          |           |          |          |          |           |           |                |            |               |                |           |
| スルメイカ                              | 955.0    | 72.0      |          |          |          | 108.0     | 1,135.0   | 4,135.0        | 27.4       | 289,672.7     | 162,673.3      | 178.1     |
| <さんま棒受網>                           |          |           |          |          |          |           |           |                |            |               |                |           |
| サンマ                                |          | 31,856.0  |          |          | 51,372.0 | 721,891.0 | 805,119.0 | 550,104.0      | 146.4      | 2,904,027.0   | 2,030,223.0    | 143.0     |
| <一本釣り+かつお一本釣り>                     |          |           |          |          |          |           |           |                |            |               |                |           |
| カツオ                                |          |           |          | 176.6    |          | 62,405.5  | 62,582.1  |                |            | 407,071.6     | 536,221.0      | 75.9      |
| <かご>                               |          |           |          |          |          |           |           |                |            |               |                |           |
| ヒラメ                                | 113.5    | 2.4       | 0.6      | 2.0      |          | 35.6      | 154.1     | 205.4          | 75.0       | 1,291.6       | 1,760.7        | 73.4      |
| エゾイソアイナメ(ドンコ)                      | 29.4     | 827.1     |          |          |          | 430.0     | 1,286.5   | 1,396.2        | 92.1       | 20,948.0      | 18,503.6       | 113.2     |
| アイナメ                               | 12.7     | 24.5      | 83.2     | 8.7      |          | 41.5      | 170.6     | 274.0          | 62.3       | 6,168.8       | 8,062.6        | 76.5      |
| アナゴ類                               | 139.8    | 742.0     | 21.6     | 10.9     |          | 201.7     | 1,116.0   | 1,121.1        | 99.5       | 22,867.4      | 20,546.2       | 111.3     |
| タコ類                                | 11,189.5 | 25,608.0  | 1,093.6  | 2,585.2  | 22,386.0 | 255.9     | 63,118.2  | 10,875.8       | 580.4      | 506,867.4     | 263,036.8      | 192.7     |

※ 年累計水揚げ量は、2023年3月からの累計となっております。