

漁況情報 No. 18

令和5年11月15日

岩手県水産技術センター

URL : <https://www2.suigi.pref.iwate.jp/>

Tel : 0193-26-7915 / Fax : 0193-26-7920 / E-mail : CE0012@pref.iwate.jp

《11月上旬のトピックス》

- サバ類（定置網）の水揚量は前年の2.3倍となっていますが、3月からの累計は前年の74%となっています。
- タコ類（かご）の水揚量は、前年を上回り63.9トンで、累計も前年を上回っています。

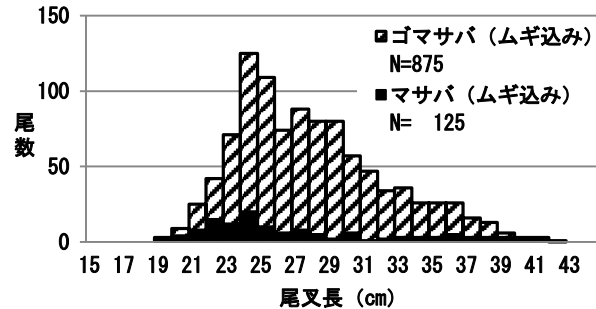
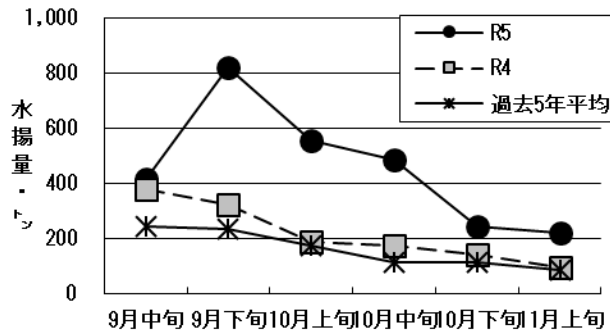
1 11月上旬の水揚状況：県内主要6港（久慈、宮古、山田、大槌、釜石、大船渡）集計値

(1) サバ類（定置網）

旬水揚量 ^{**}	218.6 t
前年比	2.3 倍
過去5年比	2.6 倍
3月からの累計水揚量	7,273.1 t
前年比	74 %
過去5年比	97 %

※ 旬水揚は宮古が主体となっています。

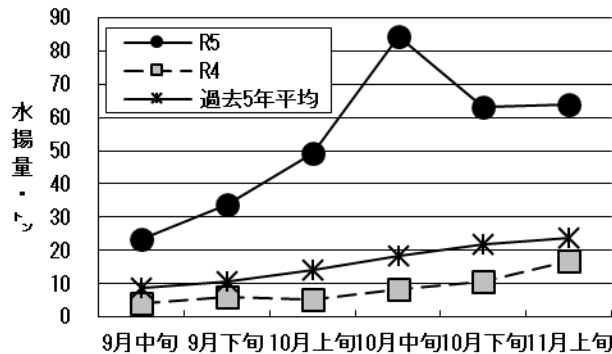
※ 釜石魚市場で水揚げされたサバ類（ムギサバ込み）を場内測定した結果、マサバは尾叉長22～24cmが、ゴマサバは尾叉長24～29cmが主体でした。



(2) タコ類（かご）

旬水揚量 ^{**}	63.9 t
前年比	3.8 倍
過去5年比	2.7 倍
3月からの累計水揚量	570.8 t
前年比	2.0 倍
過去5年比	115 %

※ 旬水揚は宮古、釜石が中心となっています。

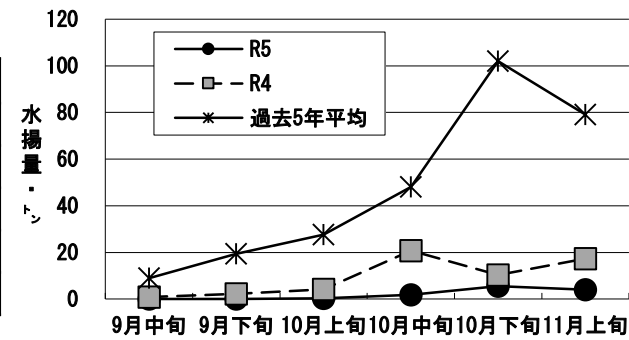


(3) アキサケ（定置網）

旬水揚量 ^{**}	4.0 t
前年比	23 %
過去5年比	5 %
8月からの累計水揚量	12.0 t
前年比	21 %
過去5年比	4 %

※ 旬水揚は久慈が主体となっています。

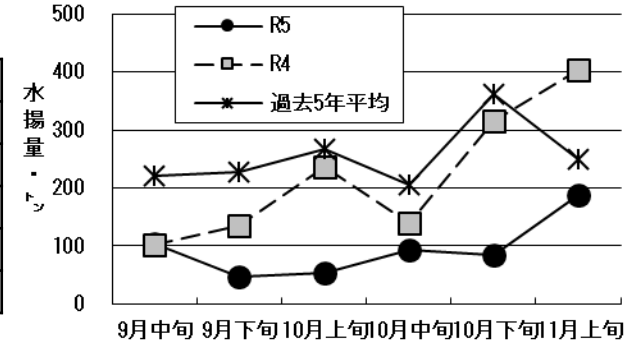
※ 8月からの累計となっています。



(4) ブリ（定置網）

旬水揚量 ^{**}	187.8 t
前年比	47 %
過去5年比	75 %
3月からの累計水揚量	3,368.4 t
前年比	107 %
過去5年比	70 %

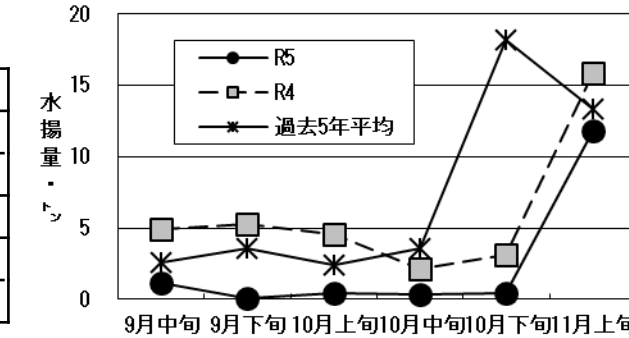
※ 旬水揚は久慈が主体となっています。



(5) スルメイカ（定置網）

旬水揚量 ^{**}	11.9 t
前年比	76 %
過去5年比	89 %
3月からの累計水揚量	156.8 t
前年比	77 %
過去5年比	110 %

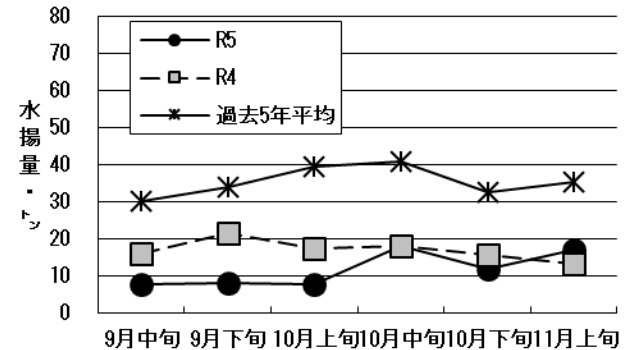
※ 旬水揚は宮古、釜石が中心となっています。



(6) マダラ（たら延縄、小延縄）

旬水揚量 ^{**}	16.9 t
前年比	128 %
過去5年比	48 %
3月からの累計水揚量	159.4 t
前年比	45 %
過去5年比	25 %

※ 旬水揚は宮古が主体となっています。



付表 岩手県内主要6港における水揚げ状況

11月上旬（2023年11月1日～10日）
（単位：水揚げ量：kg 前年比：％）

2023年11月13日15：45集計値

魚種／市場	久慈	宮古	山田	大槌	釜石	大船渡	6港計	6港前年同期 水揚げ量	6港旬 前年比	6港年累計 水揚げ量	6港前年累計 水揚げ量	6港 前年比
<定置網>												
クロマグロ	857.3	219.0	502.7	5.1	351.0	772.0	2,707.1	2,924.7	93	117,798.5	96,125.4	123
アキサケ（オス）	1,691.8	142.5	124.6	3.2	82.4	98.1	2,142.6	10,927.9	20	6,556.6	34,291.2	19
アキサケ（メス）	1,451.7	125.5	91.9		94.5	108.2	1,871.8	6,445.2	29	5,472.2	22,198.2	25
アキサケ（合計）	3,143.5	268.0	216.5	3.2	176.9	206.3	4,014.4	17,373.1	23	12,028.8	56,489.4	21
カタクチイワシ	11,131.0		200.0				11,331.0	103.0	11,001	47,196.1	56,362.0	84
サバ類	37,502.8	113,536.4	8,231.6	6,485.9	35,032.3	17,833.6	218,622.6	94,993.4	230	7,273,106.4	9,772,892.0	74
マアジ	1,101.5	1,983.7	879.0	248.2	1,143.4	140.9	5,496.7	15,996.1	34	67,978.5	113,852.6	60
ブリ	108,612.2	47,943.9	2,477.6	1,973.2	7,016.3	19,761.9	187,785.1	402,524.7	47	3,368,352.1	3,156,531.0	107
サワラ	4,498.7	1,242.3	170.3	104.8	201.7	781.3	6,999.1	1,243.7	563	42,684.1	46,625.3	92
タイ類	283.0	595.4	619.1	11.5	52.5	293.3	1,854.8	1,728.3	107	76,887.5	53,345.9	144
スズキ	112.2	15.3	3.8		2.0	107.9	241.2	322.8	75	4,485.5	3,981.2	113
ヒラメ	1,546.9	541.1	51.8	16.8	80.0	252.2	2,488.8	4,144.5	60	33,191.5	41,423.5	80
スルメイカ	652.5	4,858.8	1,370.9	384.2	3,612.7	990.0	11,869.1	15,824.9	75	156,770.0	204,483.1	77
ヤリイカ	273.6	684.8	468.1	25.0	378.9	661.1	2,491.5	6,213.7	40	20,381.7	72,681.8	28
<近海延縄+たら延縄+小延縄+立て縄+小延縄（新）+底延縄+底刺網>												
ヒラメ	611.1	56.0				33.2	700.3	1,483.2	47	21,981.0	25,349.9	87
マコガレイ・マガレイ	69.1	3.8				59.3	132.2	347.3	38	22,296.6	18,122.7	123
その他のカレイ類	1.4	174.6					176.0	424.8	41	13,896.8	24,668.1	56
マダラ		16,921.3				25.7	16,947.0	13,231.1	128	159,420.0	357,634.2	45
スケトウダラ		5,538.0					5,538.0	11,322.2	49	25,444.3	103,798.0	25
エゾイソアイナメ（ドンコ）	9.0	1,992.0	195.0		174.0	5.0	2,375.0	2,223.4	107	23,761.0	25,740.2	92
アイナメ	33.4	17.4	15.9		33.9	39.6	140.2	493.7	28	22,209.3	26,641.5	83
その他のソイ類	31.1	98.0				16.0	145.1	694.3	21	14,651.1	18,764.9	78
アナゴ類	6.2	83.4	62.8		6.2		158.6	211.8	75	3,483.5	3,949.9	88
タコ類	80.7	4,067.3	1,684.6	817.4			6,650.0	517.0	1,286	37,856.2	8,940.4	423
<沖合底びき網+小型機船底びき網>												
ババガレイ（ナメタガレイ）	2.0	212.4					214.4	152.3	141	32,482.1	17,736.3	183
その他のカレイ類	393.0	2,190.5					2,583.5	2,695.6	96	90,926.4	74,089.8	123
マダラ	650.9	7,011.2					7,662.1	1,204.3	636	425,520.0	201,884.0	211
スケトウダラ	88.0	512.8					600.8	73.3	820	3,679,822.2	5,716,096.6	64
エゾイソアイナメ（ドンコ）	140.0	227.6					367.6	424.3	87	32,835.6	5,033.2	652
サバ類	5,546.0	180,090.0					185,636.0	263,108.0	71	808,579.7	2,651,077.2	31
スルメイカ	6,732.0	129,610.5					136,342.5	154,964.5	88	1,770,031.9	1,285,537.7	138
ヤリイカ	213.5	28,715.3					28,928.8	5,113.1	566	139,050.5	12,348.2	1,126
タコ類	20.0	367.8					387.8	496.0	78	21,517.5	14,067.8	153
<いか釣>												
スルメイカ	55.0	192.0				444.0	691.0	343.0	201	290,255.7	163,016.3	178
<さんま棒受網>												
サンマ					28,638.0	163,808.0	192,446.0	855,510.0	22	3,096,473.0	2,885,733.0	107
<かご>												
エゾイソアイナメ（ドンコ）	44.7	707.8				320.0	1,072.5	2,083.2	51	22,020.5	20,586.8	107
アイナメ	20.2	36.1	107.1	15.3		52.2	230.9	358.2	64	6,399.7	8,420.8	76
アナゴ類	162.0	461.0	14.0	16.5		283.9	937.4	857.7	109	23,804.8	21,403.9	111
タコ類	14,084.8	25,102.5	1,047.5	2,985.1	20,201.4	499.0	63,920.3	16,730.6	382	570,821.2	279,767.4	204

※ 年累計水揚げ量は、2023年3月からの累計となっております。

付表 岩手県内主要6港における水揚げ状況

11月上旬（2023年11月1日～10日）
（単位：水揚量：kg 前年比：％）

2023年11月13日15：45集計値

魚種／市場	久慈	宮古	山田	大槌	釜石	大船渡	6港計	6港前年同期 水揚量	6港旬 前年比	6港年累計 水揚量	6港前年累計 水揚量	6港 前年比
<定置網>												
クロマグロ	857.3	219.0	502.7	5.1	351.0	772.0	2,707.1	2,924.7	93	117,798.5	96,125.4	123
アキサケ（オス）	1,691.8	142.5	124.6	3.2	82.4	98.1	2,142.6	10,927.9	20	6,556.6	34,291.2	19
アキサケ（メス）	1,451.7	125.5	91.9		94.5	108.2	1,871.8	6,445.2	29	5,472.2	22,198.2	25
アキサケ（合計）	3,143.5	268.0	216.5	3.2	176.9	206.3	4,014.4	17,373.1	23	12,028.8	56,489.4	21
カタクチイワシ	11,131.0		200.0				11,331.0	103.0	11,001	47,196.1	56,362.0	84
サバ類	37,502.8	113,536.4	8,231.6	6,485.9	35,032.3	17,833.6	218,622.6	94,993.4	230	7,273,106.4	9,772,892.0	74
マアジ	1,101.5	1,983.7	879.0	248.2	1,143.4	140.9	5,496.7	15,996.1	34	67,978.5	113,852.6	60
ブリ	108,612.2	47,943.9	2,477.6	1,973.2	7,016.3	19,761.9	187,785.1	402,524.7	47	3,368,352.1	3,156,531.0	107
サワラ	4,498.7	1,242.3	170.3	104.8	201.7	781.3	6,999.1	1,243.7	563	42,684.1	46,625.3	92
タイ類	283.0	595.4	619.1	11.5	52.5	293.3	1,854.8	1,728.3	107	76,887.5	53,345.9	144
スズキ	112.2	15.3	3.8		2.0	107.9	241.2	322.8	75	4,485.5	3,981.2	113
ヒラメ	1,546.9	541.1	51.8	16.8	80.0	252.2	2,488.8	4,144.5	60	33,191.5	41,423.5	80
スルメイカ	652.5	4,858.8	1,370.9	384.2	3,612.7	990.0	11,869.1	15,824.9	75	156,770.0	204,483.1	77
ヤリイカ	273.6	684.8	468.1	25.0	378.9	661.1	2,491.5	6,213.7	40	20,381.7	72,681.8	28
<近海延縄+たら延縄+小延縄+立て縄+小延縄（新）+底延縄+底刺網>												
ヒラメ	611.1	56.0				33.2	700.3	1,483.2	47	21,981.0	25,349.9	87
マコガレイ・マガレイ	69.1	3.8				59.3	132.2	347.3	38	22,296.6	18,122.7	123
その他のカレイ類	1.4	174.6					176.0	424.8	41	13,896.8	24,668.1	56
マダラ		16,921.3				25.7	16,947.0	13,231.1	128	159,420.0	357,634.2	45
スケトウダラ		5,538.0					5,538.0	11,322.2	49	25,444.3	103,798.0	25
エゾイソアイナメ（ドンコ）	9.0	1,992.0	195.0		174.0	5.0	2,375.0	2,223.4	107	23,761.0	25,740.2	92
アイナメ	33.4	17.4	15.9		33.9	39.6	140.2	493.7	28	22,209.3	26,641.5	83
その他のソイ類	31.1	98.0				16.0	145.1	694.3	21	14,651.1	18,764.9	78
アナゴ類	6.2	83.4	62.8		6.2		158.6	211.8	75	3,483.5	3,949.9	88
タコ類	80.7	4,067.3	1,684.6	817.4			6,650.0	517.0	1,286	37,856.2	8,940.4	423
<沖合底びき網+小型機船底びき網>												
ババガレイ（ナメタガレイ）	2.0	212.4					214.4	152.3	141	32,482.1	17,736.3	183
その他のカレイ類	393.0	2,190.5					2,583.5	2,695.6	96	90,926.4	74,089.8	123
マダラ	650.9	7,011.2					7,662.1	1,204.3	636	425,520.0	201,884.0	211
スケトウダラ	88.0	512.8					600.8	73.3	820	3,679,822.2	5,716,096.6	64
エゾイソアイナメ（ドンコ）	140.0	227.6					367.6	424.3	87	32,835.6	5,033.2	652
サバ類	5,546.0	180,090.0					185,636.0	263,108.0	71	808,579.7	2,651,077.2	31
スルメイカ	6,732.0	129,610.5					136,342.5	154,964.5	88	1,770,031.9	1,285,537.7	138
ヤリイカ	213.5	28,715.3					28,928.8	5,113.1	566	139,050.5	12,348.2	1,126
タコ類	20.0	367.8					387.8	496.0	78	21,517.5	14,067.8	153
<いか釣>												
スルメイカ	55.0	192.0				444.0	691.0	343.0	201	290,255.7	163,016.3	178
<さんま棒受網>												
サンマ					28,638.0	163,808.0	192,446.0	855,510.0	22	3,096,473.0	2,885,733.0	107
<かご>												
エゾイソアイナメ（ドンコ）	44.7	707.8				320.0	1,072.5	2,083.2	51	22,020.5	20,586.8	107
アイナメ	20.2	36.1	107.1	15.3		52.2	230.9	358.2	64	6,399.7	8,420.8	76
アナゴ類	162.0	461.0	14.0	16.5		283.9	937.4	857.7	109	23,804.8	21,403.9	111
タコ類	14,084.8	25,102.5	1,047.5	2,985.1	20,201.4	499.0	63,920.3	16,730.6	382	570,821.2	279,767.4	204

※ 年累計水揚量は、2023年3月からの累計となっております。