

# 漁況情報 No. 20

令和5年12月5日

岩手県水産技術センター

URL : <https://www2.suigi.pref.iwate.jp/>

Tel : 0193-26-7915 / Fax : 0193-26-7920 / E-mail : CE0012@pref.iwate.jp

## 《11月下旬のトピックス》

- サバ類（定置網）の水揚量は前年の2.5倍となっていますが、3月からの累計は前年の76%となっています。
- スルメイカ（定置網）の水揚量は、前年の2.8倍の41.6トンで、累計は前年の91%となっています。

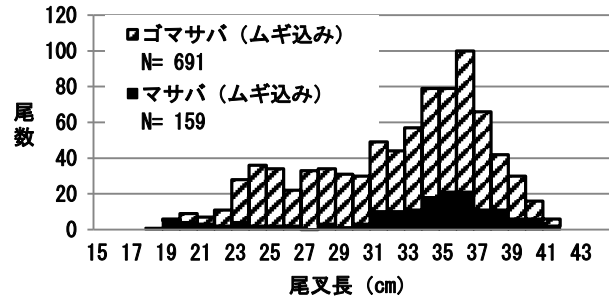
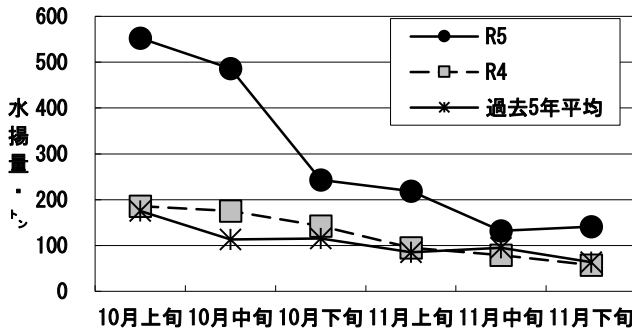
### 1 11月下旬の水揚状況：県内主要6港（久慈、宮古、山田、大槌、釜石、大船渡）集計値

#### (1) サバ類（定置網）

旬水揚量 <sup>※</sup>	140.8 t
前年比	2.5 倍
過去5年比	2.2 倍
3月からの累計水揚量	7,546.0 t
前年比	76 %
過去5年比	99 %

※ 旬水揚は宮古が主体となっています。

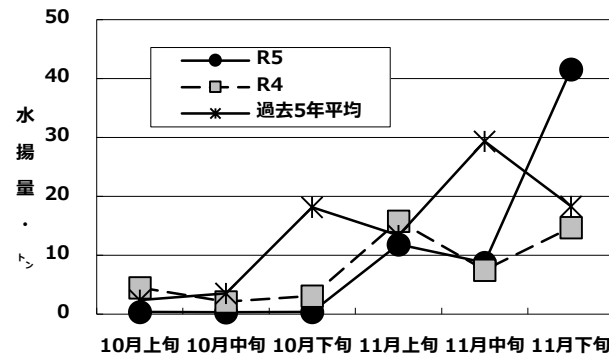
※ 釜石魚市場で水揚げされたサバ類（ムギサバ込み）を場内測定した結果、マサバは尾又長34～36cm、ゴマサバは尾又長34～37cmが主体でした。



#### (2) スルメイカ（定置網）

旬水揚量 <sup>※</sup>	41.6 t
前年比	2.8 倍
過去5年比	2.3 倍
3月からの累計水揚量	207.1 t
前年比	91 %
過去5年比	109 %

※ 旬水揚は宮古が主体となっています。

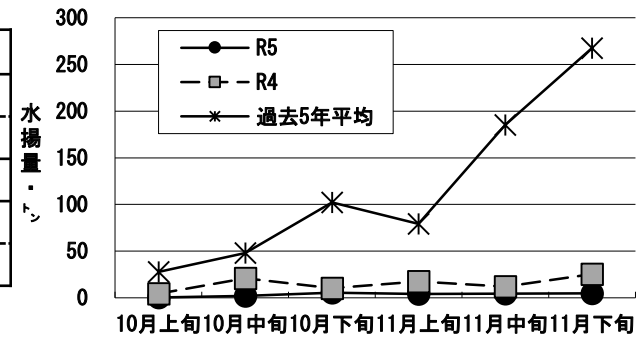


#### (3) アキサケ（定置網）

旬水揚量 <sup>※</sup>	4.7 t
前年比	19 %
過去5年比	10 %
8月からの累計水揚量	21.3 t
前年比	23 %
過去5年比	3 %

※ 旬水揚は久慈が主体となっています。

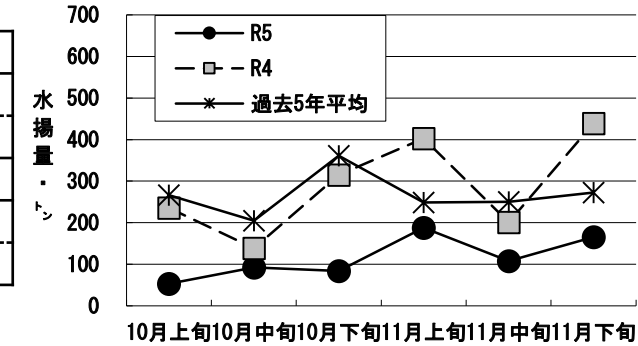
※ 8月からの累計となっています。



#### (4) プリ（定置網）

旬水揚量 <sup>※</sup>	165.7 t
前年比	38 %
過去5年比	61 %
3月からの累計水揚量	3,642.1 t
前年比	96 %
過去5年比	68 %

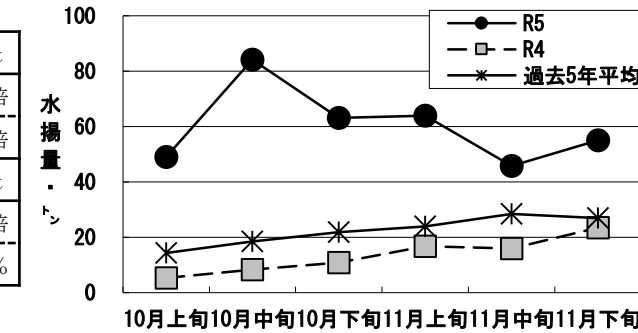
※ 旬水揚は大船渡、久慈、宮古が中心となっています。



#### (5) タコ類（かご）

旬水揚量 <sup>※</sup>	55.0 t
前年比	2.3 倍
過去5年比	2.0 倍
3月からの累計水揚量	671.6 t
前年比	2.1 倍
過去5年比	122 %

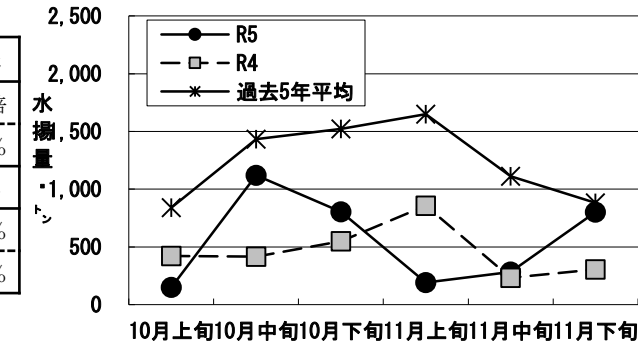
※ 旬水揚は宮古が中心となっています。



#### (6) サンマ（棒受網）

旬水揚量 <sup>※</sup>	800.2 t
前年比	2.6 倍
過去5年比	91 %
3月からの累計水揚量	4,180.4 t
前年比	122 %
過去5年比	48 %

※ 旬水揚は大船渡が主体となっています。



付表 岩手県内主要6港における水揚げ状況

11月下旬（2023年11月21日～30日）

（単位：水揚量：kg 前年比：％）

2023年12月1日15：42集計値

魚種／市場	久慈	宮古	山田	大槌	釜石	大船渡	6港計	6港前年同期 水揚量	6港旬 前年比	6港年累計 水揚量	6港前年累計 水揚量	6港 前年比
<定置網>												
クロマグロ	57.6			15.1	6.0		78.7	2,684.7	2.9	117,978.0	100,204.2	117.7
アキサケ（オス）	2,078.7	447.0	105.8	6.6	87.1	60.4	2,785.6	14,804.6	18.8	11,946.8	57,460.9	20.8
アキサケ（メス）	1,449.1	293.5	119.8	8.6	58.4	30.9	1,960.3	10,665.0	18.4	9,319.8	36,539.2	25.5
アキサケ（合計）	3,527.8	740.5	225.6	15.2	145.5	91.3	4,745.9	25,469.6	18.6	21,266.6	94,000.1	22.6
マイワシ	1,855.1	6,244.0	9,291.1		28.0	25.0	17,443.2	8,381.9	208.1	2,873,485.2	3,353,417.3	85.7
カタクチイワシ	4,406.0		10,578.0		237.0	10.3	15,231.3	4,630.0	329.0	70,463.4	61,092.0	115.3
サバ類	15,221.1	76,133.6	12,155.5	6,435.9	13,075.1	17,819.0	140,840.2	57,261.0	246.0	7,545,977.8	9,908,970.1	76.2
マアジ	1,132.9	1,517.6	1,982.0	337.1	760.7	841.2	6,571.5	18,089.0	36.3	86,524.1	142,134.6	60.9
ブリ	46,205.5	42,945.9	12,163.7	5,906.8	9,502.5	48,935.2	165,659.6	438,726.6	37.8	3,642,105.3	3,795,976.5	95.9
サワラ	1,164.0	2,726.7	77.3	206.4	129.3	408.2	4,711.9	1,083.0	435.1	50,063.4	48,160.0	104.0
タイ類	686.9	1,382.6	2,616.9	68.3	343.2	924.7	6,022.6	3,037.7	198.3	90,946.0	58,124.0	156.5
スズキ	203.2	37.2	10.3	4.7	12.7	108.4	376.5	597.7	63.0	5,533.2	4,856.0	113.9
ヒラメ	1,062.0	1,177.0	194.3	88.0	127.1	475.4	3,123.8	5,852.8	53.4	39,837.7	50,123.3	79.5
スルメイカ	1,805.1	24,755.9	5,345.3	1,568.1	4,084.2	4,025.4	41,584.0	14,754.3	281.8	207,146.0	226,728.5	91.4
ヤリイカ	489.4	1,954.7	950.6	79.1	312.0	157.7	3,943.5	3,238.5	121.8	27,590.5	79,421.6	34.7
<近海延縄+たら延縄+小延縄+立て縄+小延縄（新）+底延縄+底刺網>												
ヒラメ	155.5	29.6				13.3	198.4	293.0	67.7	22,274.9	26,627.9	83.7
その他のカレイ類	6.7	250.2	4.5				261.4	171.9	152.1	14,272.3	25,505.5	56.0
マダラ	3.7	16,914.0				7.0	16,924.7	10,662.7	158.7	189,492.3	382,560.4	49.5
スケトウダラ		3,633.5					3,633.5	7,524.0	48.3	32,865.8	121,870.7	27.0
エゾイソアイナメ（ドンコ）	8.2	936.0	140.0		288.0	55.0	1,427.2	1,355.0	105.3	26,358.8	29,503.6	89.3
アイナメ	29.7	83.3			7.2	27.4	147.6	244.7	60.3	22,440.2	27,425.4	81.8
メバル類	181.9	78.6				2.6	263.1	338.6	77.7	11,027.1	14,831.0	74.4
その他のソイ類	109.6	171.5	6.3		2.0	5.5	294.9	516.4	57.1	15,159.4	20,025.7	75.7
アナゴ類		75.1	48.8		10.4	0.8	135.1	174.0	77.6	3,714.1	4,331.8	85.7
タコ類	106.4	2,766.2	1,708.2	430.5		2.5	5,013.8	656.6	763.6	47,714.9	10,043.6	475.1
<沖合底びき網+小型機船底びき網>												
サメ類		246.8					246.8	11.2	2,203.6	5,105.4	2,463.5	207.2
ババガレイ（ナメタガレイ）		554.6					554.6	397.6	139.5	33,870.5	18,387.1	184.2
その他のカレイ類	75.0	2,522.0					2,597.0	1,544.2	168.2	96,331.0	79,113.2	121.8
マダラ	330.0	14,843.3					15,173.3	4,524.4	335.4	452,927.7	212,293.2	213.4
スケトウダラ	274.5	14,595.2					14,869.7	420.5	3,536.2	3,700,335.7	5,716,875.1	64.7
エゾイソアイナメ（ドンコ）	233.5	366.1					599.6	266.9	224.7	33,999.8	5,797.9	586.4
サバ類	1,285.0	112,653.0					113,938.0	233,676.0	48.8	1,041,549.7	3,051,490.4	34.1
スルメイカ	121.5	17,770.5					17,892.0	41,970.5	42.6	1,833,779.4	1,370,916.0	133.8
ヤリイカ	49.0	62,163.3					62,212.3	27,501.8	226.2	237,889.8	76,320.0	311.7
タコ類		704.1					704.1	581.7	121.0	22,907.5	15,296.2	149.8
<いか釣>												
スルメイカ		516.0		50.0		822.0	1,388.0	603.0	230.2	294,451.7	163,684.3	179.9
ヤリイカ		252.0					252.0	42.0	600.0	526.0	42.0	1,252.4
<さんま棒受網>												
サンマ					76,269.0	723,953.0	800,222.0	303,760.0	263.4	4,180,411.0	3,421,046.0	122.2
<かご>												
ババガレイ（ナメタガレイ）	15.5	108.8				7.1	131.4	104.5	125.7	10,616.3	9,801.4	108.3
エゾイソアイナメ（ドンコ）	61.6	899.2	10.0			162.0	1,132.8	843.6	134.3	24,040.9	23,378.6	102.8
アイナメ	42.8	69.5	121.7			100.8	334.8	242.1	138.3	6,903.6	8,884.4	77.7
アナゴ類	250.5	371.1	33.7	24.7		460.5	1,140.5	643.6	177.2	25,876.9	23,144.1	111.8
タコ類	15,373.8	22,068.8	933.0	1,754.8	14,248.2	615.3	54,993.9	23,442.2	234.6	671,636.7	319,163.7	210.4

※ 年累計水揚量は、2023年3月からの累計となっております。