

漁況情報 No. 21

令和5年12月13日

岩手県水産技術センター

URL : <https://www2.suigi.pref.iwate.jp/>

Tel : 0193-26-7915 / Fax : 0193-26-7920 / E-mail : CE0012@pref.iwate.jp

《12月上旬のトピックス》

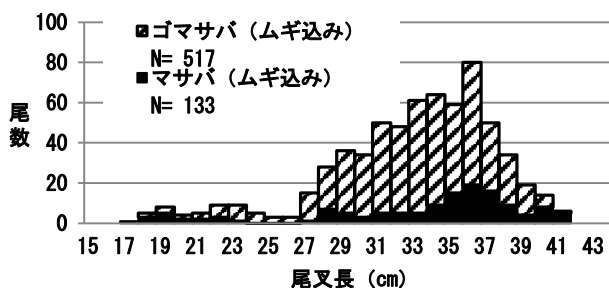
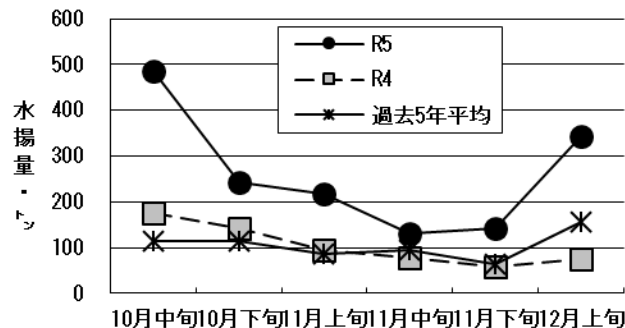
- サバ類（定置網）の水揚量は前年の4.5倍となっていますが、3月からの累計は前年の79%となっています。
- ヤリイカ（底びき網）の水揚量は、前年の156%の79.0トンで、累計は前年の2.5倍となっています。

1 12月上旬の水揚状況：県内主要6港（久慈、宮古、山田、大槌、釜石、大船渡）集計値

(1) サバ類（定置網）

旬水揚量 ^{**}	343.9 t
前年比	4.5 倍
過去5年比	2.2 倍
3月からの累計水揚量	7,889.9 t
前年比	79 %
過去5年比	101 %

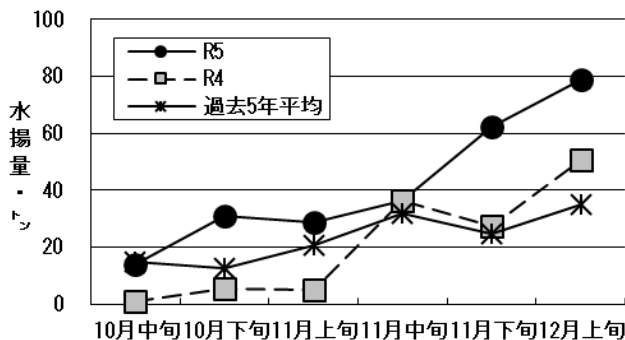
※ 旬水揚は宮古、山田が主体となっています。
 ※ 釜石魚市場で水揚げされたサバ類（ムギサバ込み）を場内測定した結果、マサバは尾叉長35～37cm、ゴマサバは尾叉長33～36cmが主体でした。



(2) ヤリイカ（底びき網）

旬水揚量 ^{**}	79.0 t
前年比	156 %
過去5年比	2.3 倍
3月からの累計水揚量	316.9 t
前年比	2.5 倍
過去5年比	2.1 倍

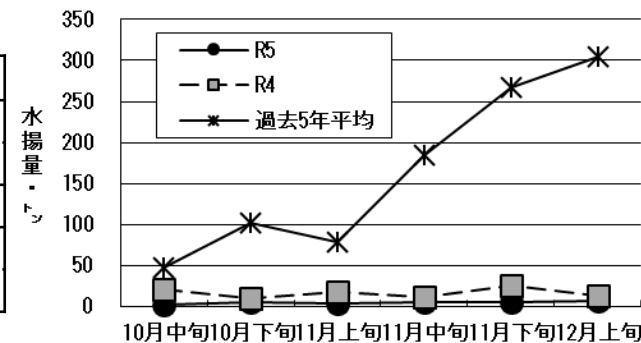
※ 旬水揚は宮古が主体となっています。



(3) アキサケ（定置網）

旬水揚量 ^{**}	6.5 t
前年比	48 %
過去5年比	2 %
8月からの累計水揚量	27.8 t
前年比	26 %
過去5年比	3 %

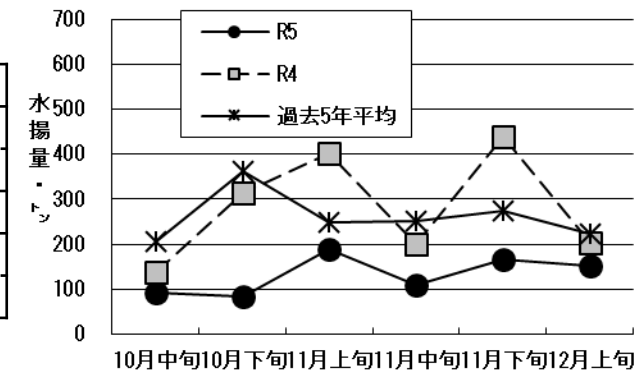
※ 旬水揚は久慈が主体となっています。
 ※ 8月からの累計となっています。



(4) プリ（定置網）

旬水揚量 ^{**}	151.8 t
前年比	74 %
過去5年比	68 %
3月からの累計水揚量	3,793.9 t
前年比	95 %
過去5年比	68 %

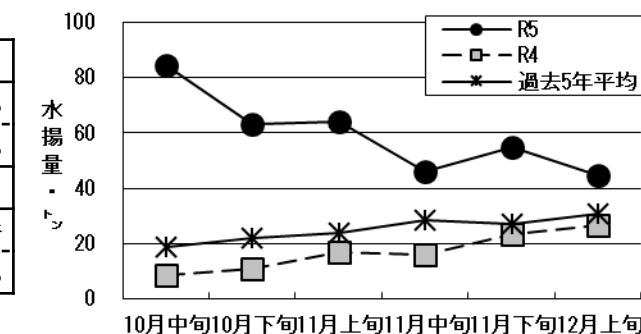
※ 旬水揚は大船渡が中心となっています。



(5) タコ類（かご）

旬水揚量 ^{**}	44.8 t
前年比	169 %
過去5年比	146 %
3月からの累計水揚量	716.4 t
前年比	2.1 倍
過去5年比	123 %

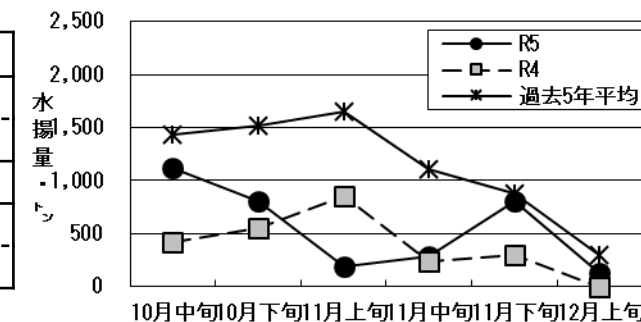
※ 旬水揚は宮古が中心となっています。



(6) サンマ（棒受網）

旬水揚量 ^{**}	123.0 t
前年比	—
過去5年比	42 %
3月からの累計水揚量	4,303.4 t
前年比	126 %
過去5年比	48 %

※ 旬水揚は大船渡が主体となっています。



付表 岩手県内主要6港における水揚げ状況

12月上旬（2023年12月1日～10日）

（単位：水揚量：kg 前年比：％）

2023年12月12日14：15集計値

魚種／市場	久慈	宮古	山田	大槌	釜石	大船渡	6港計	6港前年同期 水揚量	6港前年 前年比	6港年累計 水揚量	6港前年累計 水揚量	6港 前年比
<定置網>												
アキサケ（オス）	2,472.5	591.0	323.5	9.9	58.0	25.2	3,480.1	8,055.1	43	15,426.9	65,516.0	24
アキサケ（メス）	2,258.1	489.0	217.7	14.5	49.1	18.8	3,047.2	5,584.9	55	12,367.0	42,124.1	29
アキサケ（合計）	4,730.6	1,080.0	541.2	24.4	107.1	44.0	6,527.3	13,640.0	48	27,793.9	107,640.1	26
マイワシ	14.4	570.0	1,055.3		680.1	57.3	2,377.1	14,332.4	17	2,875,862.3	3,367,749.7	85
カタクチイワシ	296.0		1,901.0		1,000.0		3,197.0	4,429.0	72	73,660.4	65,521.0	112
サバ類	10,616.4	115,906.1	117,357.4	5,640.6	31,763.6	62,593.0	343,877.1	76,155.6	452	7,889,854.9	9,985,125.7	79
マアジ	4,965.8	1,001.3	934.7	131.8	3,363.9	837.4	11,234.9	11,095.4	101	97,759.0	153,230.0	64
ブリ	3,099.5	27,282.1	7,947.0	6,637.8	17,429.4	89,397.4	151,793.2	204,029.3	74	3,793,898.5	4,000,005.8	95
サワラ	3,406.9	432.9	37.4	20.2	64.6	170.3	4,132.3	464.0	891	54,195.7	48,624.0	111
タイ類	309.7	290.1	1,757.9	21.0	344.4	719.5	3,442.6	2,532.5	136	94,388.6	60,656.5	156
スズキ	59.8	12.4	6.1		14.2	41.0	133.5	167.3	80	5,666.7	5,023.3	113
ヒラメ	1,230.2	1,176.5	360.8	71.6	136.9	360.1	3,336.1	3,329.6	100	43,173.8	53,452.9	81
スルメイカ	11,201.4	21,371.8	5,966.8	379.4	5,471.3	2,555.8	46,946.5	50,191.4	94	254,092.5	276,919.9	92
ヤリイカ	813.8	6,159.7	3,843.2	138.3	1,407.9	543.8	12,906.8	5,188.4	249	40,497.3	84,610.0	48
<近海延縄+たら延縄+小延縄+立て縄+小延縄（新）+底延縄+底刺網>												
ヒラメ	100.1	15.4	1.4			16.0	132.9	719.7	18	22,407.8	27,347.6	82
その他のカレイ類	23.3	142.5	1.8		3.0	0.5	171.1	499.7	34	14,443.4	26,005.2	56
マダラ	17.0	19,998.5				126.0	20,141.5	20,277.3	99	209,633.8	402,837.7	52
スケトウダラ	0.7	4,048.0					4,048.7	9,806.0	41	36,914.5	131,676.7	28
エゾイソアイナメ（ドンコ）	26.1	811.0	160.0		186.0		1,183.1	3,422.2	35	27,541.9	32,925.8	84
アイナメ	31.8	84.0	19.2		1.6	28.1	164.7	591.4	28	22,599.2	28,016.8	81
メバル類	116.6	188.2				13.0	317.8	488.0	65	11,344.9	15,319.0	74
その他のソイ類	90.1	406.4	10.0			5.6	512.1	1,339.6	38	15,671.5	21,365.3	73
アナゴ類	5.2	86.8	121.7		20.4		234.1	305.4	77	3,948.2	4,637.2	85
タコ類	266.1	2,996.4	1,515.6	171.0	10.0		4,959.1	877.6	565	52,674.0	10,921.2	482
<沖合底びき網+小型機船底びき網>												
サメ類	9.0	108.3					117.3	56.5	208	5,222.7	2,520.0	207
ババガレイ（ナメタガレイ）	3.8	989.9					993.7	554.9	179	34,864.2	18,942.0	184
その他のカレイ類	81.8	1,366.5					1,448.3	1,896.4	76	97,779.3	81,009.6	121
マダラ	1.0	20,436.6					20,437.6	3,369.7	607	473,639.3	215,662.9	220
スケトウダラ		32,073.4					32,073.4	3,279.0	978	3,732,409.1	5,720,154.1	65
エゾイソアイナメ（ドンコ）	3.0	268.1					271.1	560.1	48	34,270.9	6,358.0	539
サバ類	1,302.0	116,189.0					117,491.0	302,711.0	39	1,159,767.7	3,354,201.4	35
スルメイカ	330.5	5,530.0					5,860.5	44,567.6	13	1,839,639.9	1,415,483.6	130
ヤリイカ	44.2	78,932.8					78,977.0	50,743.7	156	316,866.8	127,063.7	249
タコ類		940.8					940.8	702.3	134	23,848.3	15,998.5	149
<いか釣>												
スルメイカ		1,116.0				414.0	1,530.0	1,560.0	98	295,981.7	165,244.3	179
ヤリイカ		3,558.0				96.0	3,654.0	16.0	22,838	4,180.0	58.0	7,207
<さんま棒受網>												
サンマ					15,647.0	107,320.0	122,967.0			4,303,378.0	3,421,046.0	126
<かご>												
ババガレイ（ナメタガレイ）	32.4	232.7	0.8			34.3	300.2	413.9	73	10,916.5	10,215.3	107
エゾイソアイナメ（ドンコ）	168.7	1,236.1				445.5	1,850.3	1,809.9	102	25,891.2	25,188.5	103
アイナメ	63.9	77.8	66.7			127.0	335.4	316.3	106	7,239.0	9,200.7	79
アナゴ類	211.0	351.7	30.1	30.7		502.0	1,125.5	722.7	156	27,002.4	23,866.8	113
ケガニ		2.8			113.2	70.8	186.8	118.5	158	20,385.3	16,465.2	124
タコ類	12,030.0	21,360.1	491.5	1,301.7	9,135.7	464.2	44,783.2	26,555.9	169	716,419.9	345,719.6	207

※ 年累計水揚量は、2023年3月からの累計となっております。