

漁況情報 No. 22

令和5年12月26日

岩手県水産技術センター

URL : <https://www2.suigi.pref.iwate.jp/>

Tel : 0193-26-7915 / Fax : 0193-26-7920 / E-mail : CE0012@pref.iwate.jp

《12月中旬のトピックス》

- ・ スルメイカ（定置網）の水揚量は、前年の168%の35.5トンで、累計は前年並み（97%）となっています。
- ・ サバ類（定置網）の水揚量は前年の2.4倍となっていますが、3月からの累計は前年の80%となっています。

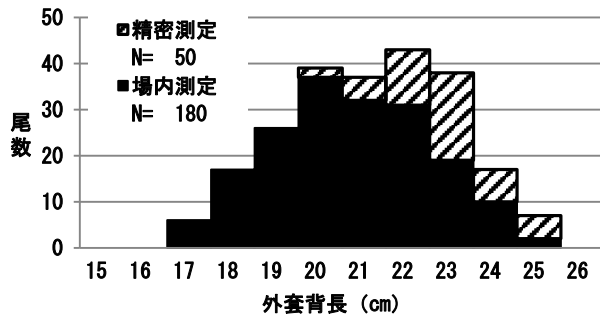
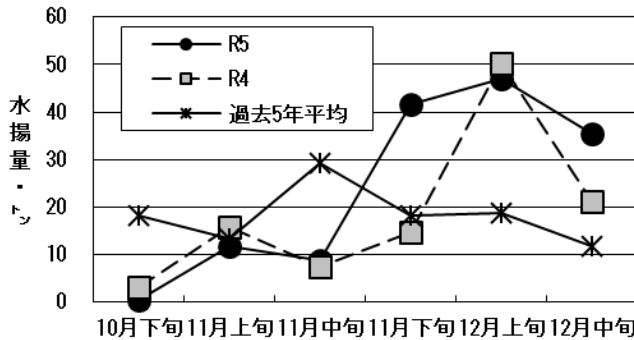
1 12月中旬の水揚状況：県内主要6港（久慈、宮古、山田、大槌、釜石、大船渡）集計値

(1) スルメイカ（定置網）

旬水揚量 [※]	35.5 t
前年比	168 %
過去5年比	3.0 倍
3月からの累計水揚量	289.5 t
前年比	97 %
過去5年比	131 %

※ 旬水揚は釜石、大船渡が主体となっています。

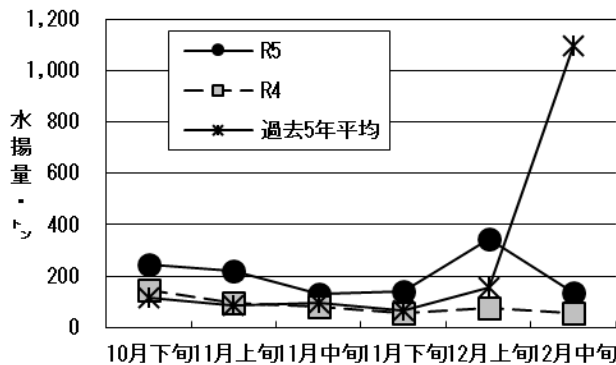
※ 釜石魚市場で水揚げされたスルメイカを場内測定及び精密測定した結果、外套背長20～23cmが主体でした。



(2) サバ類（定置網）

旬水揚量 [※]	134.8 t
前年比	2.4 倍
過去5年比	12 %
3月からの累計水揚量	8,024.7 t
前年比	80 %
過去5年比	90 %

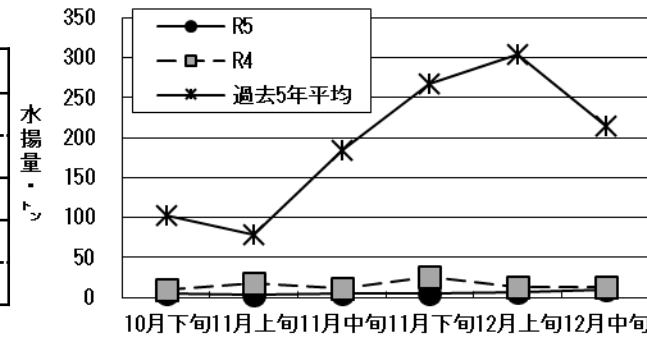
※ 旬水揚は宮古、釜石、大船渡が主体となっています。



(3) アキサケ（定置網）

旬水揚量 [※]	9.6 t
前年比	74 %
過去5年比	4 %
8月からの累計水揚量	37.4 t
前年比	31 %
過去5年比	3 %

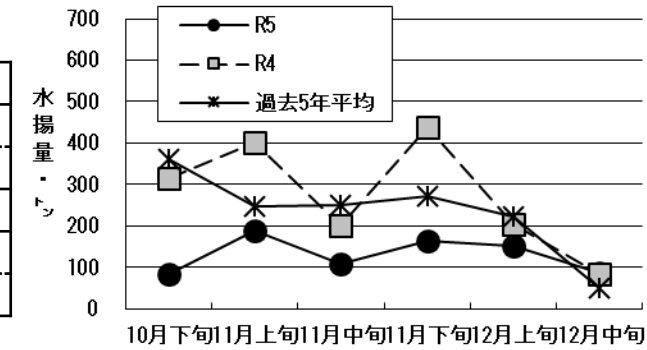
※ 旬水揚は久慈が主体となっています。
※ 8月からの累計となっています。



(4) ブリ（定置網）

旬水揚量 [※]	88.8 t
前年比	106 %
過去5年比	180 %
3月からの累計水揚量	3,882.7 t
前年比	95 %
過去5年比	69 %

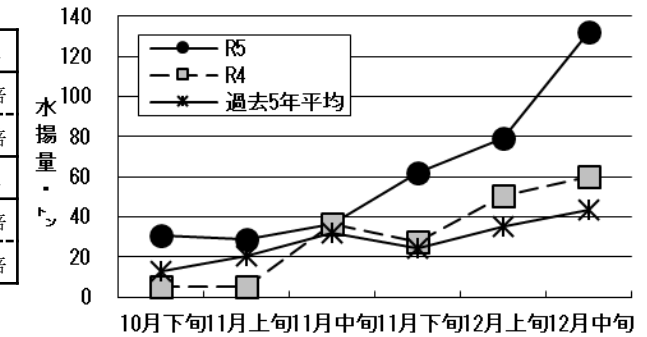
※ 旬水揚は大船渡が主体となっています。



(5) ヤリイカ（底びき網）

旬水揚量 [※]	131.9 t
前年比	2.2 倍
過去5年比	3.0 倍
3月からの累計水揚量	448.8 t
前年比	2.4 倍
過去5年比	2.3 倍

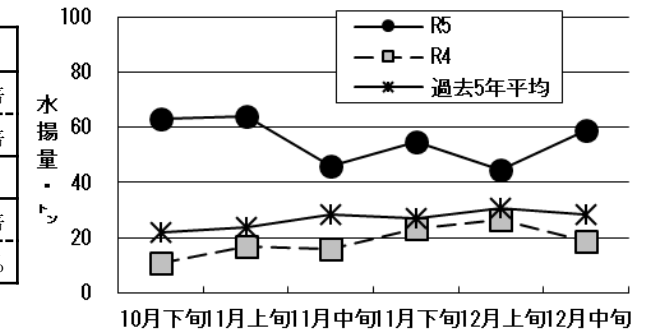
※ 旬水揚は宮古のみとなっています。



(6) タコ類（かご）

旬水揚量 [※]	59.1 t
前年比	3.1 倍
過去5年比	2.1 倍
3月からの累計水揚量	775.5 t
前年比	2.1 倍
過去5年比	127 %

※ 旬水揚は宮古が中心となっています。



付表 岩手県内主要6港における水揚げ状況

12月中旬（2023年12月11日～20日）

（単位：水揚量：kg 前年比：％）

2023年12月22日13：15集計値

魚種／市場	久慈	宮古	山田	大槌	釜石	大船渡	6港計	6港前年同期 水揚量	6港旬 前年比	6港年累計 水揚量	6港前年累計 水揚量	6港 前年比
<定置網>												
クロマグロ		130.0	7.0		6.0		143.0	3,698.7	4	118,211.6	105,807.6	112
アキサケ（オス）	3,358.7	726.8	315.7	3.6	36.2	7.8	4,448.8	6,805.7	65	19,875.7	72,321.7	27
アキサケ（メス）	3,836.2	803.5	395.7	7.0	67.4	2.3	5,112.1	6,074.3	84	17,479.1	48,198.4	36
アキサケ（合計）	7,194.9	1,530.3	711.4	10.6	103.6	10.1	9,560.9	12,880.0	74	37,354.8	120,520.1	31
マイワシ	33,211.6	11,443.0	9,767.2		110.0	273.6	54,805.4	55,982.6	98	2,930,667.7	3,423,732.3	86
カタクチイワシ			846.0		4,102.0	111.0	5,059.0	319.5	1,583	78,719.4	65,840.5	120
サバ類	22,202.5	30,137.8	15,793.7	5,874.4	31,723.8	29,073.4	134,805.6	55,564.5	243	8,024,660.5	10,040,690.2	80
マアジ	3,967.1	1,866.7	1,582.0	345.7	2,926.6	813.3	11,501.4	9,872.2	117	109,260.4	163,102.2	67
ブリ	1,511.8	18,080.1	7,951.2	1,434.3	23,612.8	36,246.7	88,836.9	83,456.7	106	3,882,735.4	4,083,462.5	95
サワラ	2,974.0	7,808.2	116.3	14.4	71.8	213.5	11,198.2	379.9	2,948	65,393.9	49,003.9	133
タイ類	62.7	134.0	363.4	4.6	254.9	808.7	1,628.3	696.7	234	96,016.9	61,353.2	156
スズキ	36.1	16.9	19.2		19.8	23.2	115.2	50.4	229	5,781.9	5,073.7	114
ヒラメ	1,176.8	1,599.8	353.4	44.7	223.2	385.9	3,783.8	1,931.4	196	46,957.6	55,384.3	85
スルメイカ	593.6	6,226.9	6,276.6	833.6	11,581.5	9,940.5	35,452.7	21,111.7	168	289,545.2	298,031.6	97
ヤリイカ	915.4	3,426.4	3,139.0	440.1	4,207.1	1,895.1	14,023.1	3,557.4	394	54,520.4	88,167.4	62
<近海延縄+たら延縄+小延縄+立て縄+小延縄（新）+底延縄+底刺網>												
ヒラメ	142.2	18.2	0.3			21.2	181.9	388.2	47	22,589.7	27,735.8	81
その他のカレイ類	10.3	240.3	11.9		4.0	1.0	267.5	312.8	86	14,710.9	26,318.0	56
マダラ	91.6	22,909.0					23,000.6	22,298.0	103	232,634.4	425,135.7	55
スケトウダラ	5.8	2,076.0					2,081.8	5,118.1	41	38,996.3	136,794.8	29
エゾイソアイナメ（ドンコ）	33.6	2,520.0	210.0		252.0		3,015.6	2,127.0	142	30,557.5	35,052.8	87
アイナメ	10.8	58.9	23.3		1.1	21.7	115.8	705.0	16	22,715.0	28,721.8	79
その他のソイ類	92.6	362.9	99.2			13.4	568.1	1,476.0	38	16,239.6	22,841.3	71
アナゴ類		31.3	45.2		41.2		117.7	197.8	60	4,065.9	4,835.0	84
タコ類	90.3	1,853.0	924.1	78.4			2,945.8	811.0	363	55,619.8	11,732.2	474
<沖合底びき網+小型機船底びき網>												
サメ類	12.6	147.5					160.1	122.0	131	5,382.8	2,642.0	204
ババガレイ（ナメタガレイ）		1,355.7					1,355.7	542.5	250	36,219.9	19,484.5	186
その他のカレイ類	422.5	2,336.7					2,759.2	1,705.8	162	100,538.5	82,715.4	122
マダラ	655.6	36,128.9					36,784.5	4,707.2	781	510,423.8	220,370.1	232
スケトウダラ		16,235.5					16,235.5	4,611.0	352	3,748,644.6	5,724,765.1	65
エゾイソアイナメ（ドンコ）		1,007.5					1,007.5	136.3	739	35,278.4	6,494.3	543
サバ類	13,997.0	118,702.0					132,699.0	288,937.0	46	1,292,466.7	3,643,138.4	35
スルメイカ		4,585.0					4,585.0	4,114.5	111	1,844,224.9	1,419,598.1	130
ヤリイカ		131,946.1					131,946.1	60,006.7	220	448,812.9	187,070.4	240
タコ類		1,007.1					1,007.1	783.7	129	24,855.4	16,782.2	148
<いか釣>												
スルメイカ	5.0	804.0		5.0		2,654.0	3,468.0	312.0	1,112	299,449.7	165,556.3	181
ヤリイカ	15.0	2,070.0				1,887.0	3,972.0	20.0	19,860	8,152.0	78.0	10,451
<かご>												
ババガレイ（ナメタガレイ）	26.2	384.6				53.0	463.8	570.1	81	11,380.3	10,785.4	106
エゾイソアイナメ（ドンコ）	110.9	1,080.3				293.5	1,484.7	1,943.9	76	27,375.9	27,132.4	101
アイナメ	45.2	95.7	37.6	5.8		78.3	262.6	338.4	78	7,501.6	9,539.1	79
アナゴ類	60.1	184.7	16.5	55.9		504.0	821.2	797.0	103	27,823.6	24,663.8	113
タコ類	14,910.0	28,479.2	362.4	1,045.2	13,821.2	468.9	59,086.9	18,893.4	313	775,506.8	364,613.0	213

※ 年累計水揚量は、2023年3月からの累計となっております。