

# 漁況情報 No. 17

令和5年11月7日

岩手県水産技術センター

URL : <https://www2.suigi.pref.iwate.jp/>

Tel : 0193-26-7915 / Fax : 0193-26-7920 / E-mail : CE0012@pref.iwate.jp

## 《10月下旬のトピックス》

- サバ類（定置網）の水揚量は前年の170%となっていますが、3月からの累計は前年の73%となっています。
- サンマ（棒受網）の水揚量は、前年を上回り805.1トンで、累計も前年を上回っています。

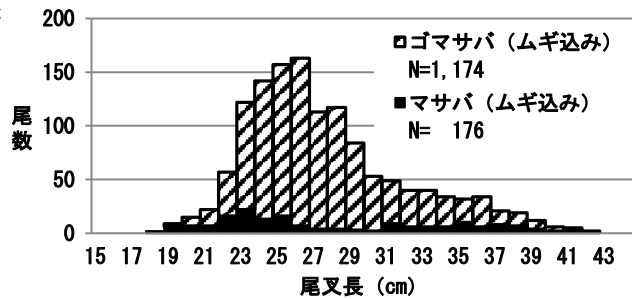
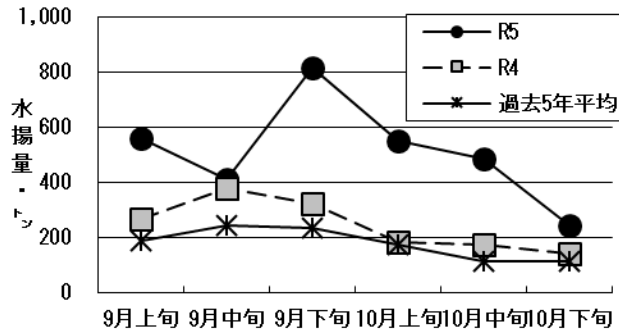
### 1 10月中旬の水揚状況：県内主要6港（久慈、宮古、山田、大槌、釜石、大船渡）集計値

#### (1) サバ類（定置網）

旬水揚量 <sup>※</sup>	242.9 t
前年比	170 %
過去5年比	2.1 倍
3月からの累計水揚量	7,054.5 t
前年比	73 %
過去5年比	95 %

※ 旬水揚は宮古、大船渡が中心となっています。

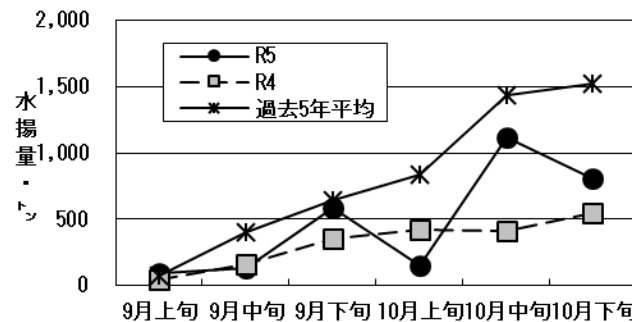
※ 釜石魚市場で水揚げされたサバ類（ムギサバ込み）を場内測定した結果、マサバは尾叉長22～25cmが、ゴマサバは尾叉長23～28cmが主体でした。



#### (2) サンマ（棒受網）

旬水揚量 <sup>※</sup>	805.1 t
前年比	146 %
過去5年比	53 %
3月からの累計水揚量	2,904.0 t
前年比	143 %
過去5年比	57 %

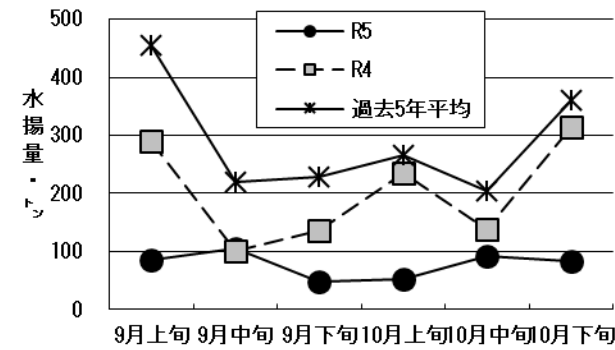
※ 旬水揚は大船渡が主体となっています。



#### (3) ブリ（定置網）

旬水揚量 <sup>※</sup>	84.4 t
前年比	27 %
過去5年比	23 %
3月からの累計水揚量	3,180.6 t
前年比	116 %
過去5年比	69 %

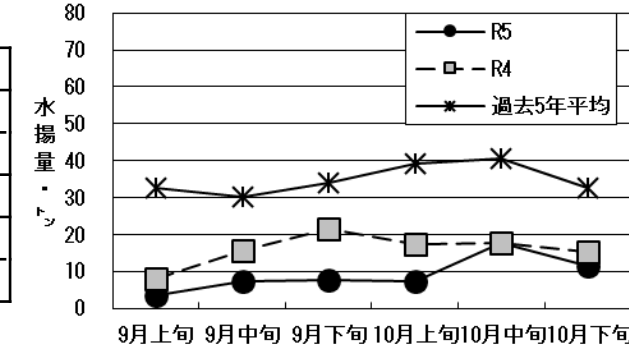
※ 旬水揚は久慈、宮古が中心となっています。



#### (4) マダラ（たら延縄、小延縄）

旬水揚量 <sup>※</sup>	11.6 t
前年比	76 %
過去5年比	36 %
3月からの累計水揚量	142.5 t
前年比	41 %
過去5年比	23 %

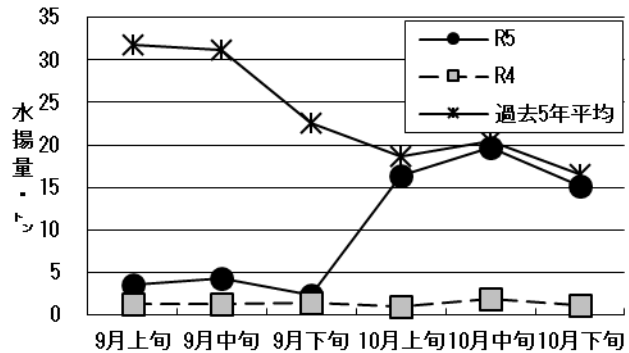
※ 旬水揚は宮古が主体となっています。



#### (5) マダラ（底びき網）

旬水揚量 <sup>※</sup>	15.1 t
前年比	12.7 倍
過去5年比	91 %
3月からの累計水揚量	417.9 t
前年比	2.1 倍
過去5年比	54 %

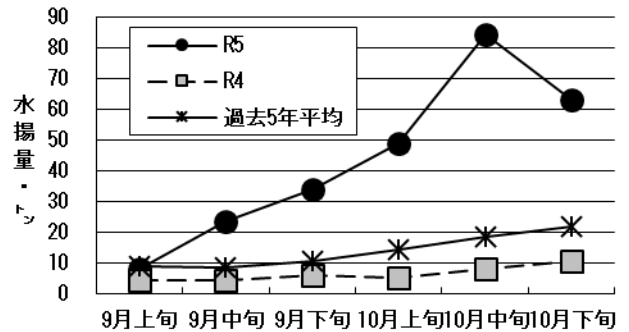
※ 旬水揚は宮古が主体となっています。



#### (6) タコ類（かご）

旬水揚量 <sup>※</sup>	63.1 t
前年比	5.8 倍
過去5年比	2.9 倍
3月からの累計水揚量	506.9 t
前年比	193 %
過去5年比	107 %

※ 旬水揚は宮古、釜石が中心となっています。



付表 岩手県内主要6港における水揚げ状況

10月下旬(2023年10月21日～31日)

(単位: 水揚げ量: kg 前年比: %)

2023年11月2日14:00集計値

魚種/市場	久慈	宮古	山田	大槌	釜石	大船渡	6港計	6港前年同期 水揚げ量	6港旬 前年比	6港年累計 水揚げ量	6港前年累計 水揚げ量	6港 前年比
<定置網>												
クロマダロ	235.6		59.0		132.4		427.0	4,196.3	10.2	115,091.4	93,200.7	123.5
アキサケ(オス)	2,574.7	212.0	110.3	7.3	47.1	64.4	3,015.8	6,734.6	44.8	4,414.0	23,363.3	18.9
アキサケ(メス)	2,190.3	181.5	52.1		42.3	36.8	2,503.0	3,540.3	70.7	3,600.4	15,753.0	22.9
アキサケ(合計)	4,765.0	393.5	162.4	7.3	89.4	101.2	5,518.8	10,274.9	53.7	8,014.4	39,116.3	20.5
マイワシ	2,549.9		5.1		90.0	2,233.5	4,878.5	5,771.8	84.5	2,855,457.7	3,337,344.6	85.6
カタクチイワシ	4,397.0		180.0			144.0	4,721.0	31,055.0	15.2	35,865.1	56,259.0	63.7
サバ類	41,997.5	61,011.7	17,412.7	11,545.2	50,675.8	60,268.7	242,911.6	142,758.5	170.2	7,054,483.8	9,677,898.6	72.9
サンマ			8.2	42.0	4.0	141.8	196.0			224.0		
マアジ	864.2	1,850.6	821.5	156.3	1,076.8	658.6	5,428.0	10,666.1	50.9	62,481.8	97,856.5	63.9
ブリ	27,459.6	23,981.1	5,994.3	1,266.9	7,849.9	17,800.4	84,352.2	314,737.8	26.8	3,180,567.0	2,754,006.3	115.5
サワラ	1,969.4	746.4	176.8	89.9	469.2	2,228.8	5,680.5	452.3	1,255.9	35,685.0	45,381.6	78.6
タイ類	559.0	659.6	176.1	0.9	24.3	354.4	1,774.3	1,211.0	146.5	75,032.7	51,617.6	145.4
スズキ	63.2	35.6				21.4	120.2	334.1	36.0	4,244.3	3,658.4	116.0
ヒラメ	676.7	298.4	80.3	10.6	39.5	167.6	1,273.1	3,079.0	41.3	30,702.7	37,279.0	82.4
スルメイカ	169.4	103.0	67.4	19.3	41.8	11.7	412.6	3,114.6	13.2	144,900.9	188,658.2	76.8
ヤリイカ	324.1	315.0	337.5	52.6	196.6	1,014.0	2,239.8	9,627.3	23.3	17,890.2	66,468.1	26.9
<近海延縄+たら延縄+小延縄+立て縄+小延縄(新)+底延縄+底刺網>												
ヒラメ	554.5	56.1	7.0			12.7	630.3	1,834.5	34.4	21,280.7	23,866.7	89.2
マコガレイ・マガレイ	105.4	37.5				119.0	261.9	433.4	60.4	22,164.4	17,775.4	124.7
マダラ		11,574.0				71.4	11,645.4	15,418.7	75.5	142,473.0	344,403.1	41.4
スケトウダラ		2,406.0					2,406.0	11,869.0	20.3	19,906.3	92,475.8	21.5
エゾイソアイナメ(ドンコ)	17.8	1,182.0	115.0		264.0	5.0	1,583.8	1,426.9	111.0	21,386.0	23,516.8	90.9
その他のソイ類	25.8	81.6				21.8	129.2	392.9	32.9	14,506.0	18,070.6	80.3
アナゴ類	4.0	42.2	84.5	2.8	8.9		142.4	285.3	49.9	3,324.9	3,738.1	88.9
タコ類	187.2	3,954.1	1,859.5	942.7	3.8		6,947.3	429.2	1,618.7	31,206.2	8,423.4	370.5
<沖合底びき網+小型機船底びき網>												
ババガレイ(ナメタガレイ)	3.5	512.5					516.0	241.7	213.5	32,267.7	17,584.0	183.5
その他のカレイ類	708.1	2,205.0					2,913.1	2,859.9	101.9	88,342.9	71,394.2	123.7
マダラ	1,748.6	13,370.9					15,119.5	1,193.1	1,267.2	417,857.9	200,679.7	208.2
スケトウダラ	2.0	5,009.8					5,011.8	0.7	715,971.4	3,679,221.4	5,716,023.3	64.4
エゾイソアイナメ(ドンコ)	26.0	475.5					501.5	372.1	134.8	32,468.0	4,608.9	704.5
サバ類	4,662.0	118,920.5					123,582.5	238,630.0	51.8	622,943.7	2,387,969.2	26.1
スルメイカ	16,249.0	217,477.0					233,726.0	200,999.5	116.3	1,633,689.4	1,130,573.2	144.5
ヤリイカ	158.3	30,858.7					31,017.0	5,401.7	574.2	110,121.7	7,235.1	1,522.0
タコ類	5.6	568.8					574.4	612.4	93.8	21,129.7	13,571.8	155.7
<いか釣>												
スルメイカ	955.0	72.0				108.0	1,135.0	4,135.0	27.4	289,672.7	162,673.3	178.1
<さんま棒受網>												
サンマ		31,856.0			51,372.0	721,891.0	805,119.0	550,104.0	146.4	2,904,027.0	2,030,223.0	143.0
<一本釣り+かつお一本釣り>												
カツオ				176.6		62,405.5	62,582.1			407,071.6	536,221.0	75.9
<かご>												
ヒラメ	113.5	2.4	0.6	2.0		35.6	154.1	205.4	75.0	1,291.6	1,760.7	73.4
エゾイソアイナメ(ドンコ)	29.4	827.1				430.0	1,286.5	1,396.2	92.1	20,948.0	18,503.6	113.2
アイナメ	12.7	24.5	83.2	8.7		41.5	170.6	274.0	62.3	6,168.8	8,062.6	76.5
アナゴ類	139.8	742.0	21.6	10.9		201.7	1,116.0	1,121.1	99.5	22,867.4	20,546.2	111.3
タコ類	11,189.5	25,608.0	1,093.6	2,585.2	22,386.0	255.9	63,118.2	10,875.8	580.4	506,867.4	263,036.8	192.7

※ 年累計水揚げ量は、2023年3月からの累計となっております。