

漁況情報 No. 19

令和5年11月22日

岩手県水産技術センター

URL : <https://www2.suigi.pref.iwate.jp/>

Tel : 0193-26-7915 / Fax : 0193-26-7920 / E-mail : CE0012@pref.iwate.jp

《11月中旬のトピックス》

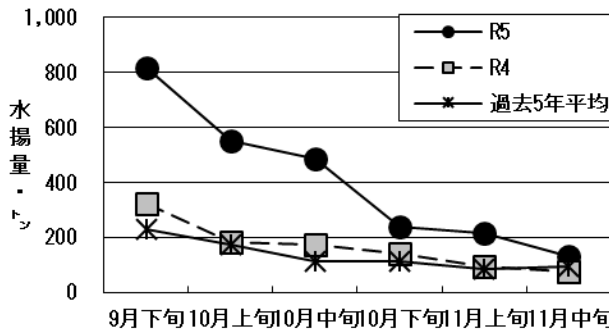
- ・ サバ類（定置網）の水揚量は前年の168%となっていますが、3月からの累計は前年の75%となっています。
- ・ ヤリイカ（底びき網）の水揚量は、前年並みの36.6トンで、累計は前年を上回っています。

1 11月中旬の水揚状況：県内主要6港（久慈、宮古、山田、大槌、釜石、大船渡）集計値

(1) サバ類（定置網）

旬水揚量 [※]	132.0 t
前年比	168 %
過去5年比	139 %
3月からの累計水揚量	7,405.1 t
前年比	75 %
過去5年比	98 %

※ 旬水揚は宮古が主体となっています。

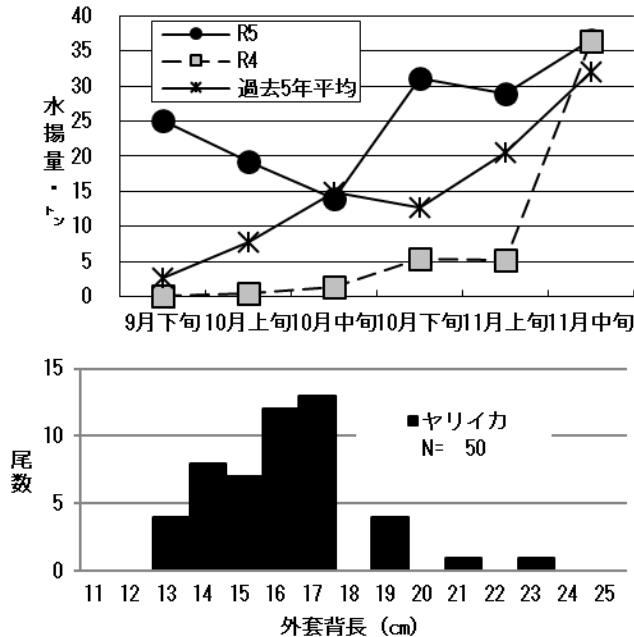


(2) ヤリイカ（底びき網）

旬水揚量 [※]	36.6 t
前年比	100 %
過去5年比	114 %
3月からの累計水揚量	175.7 t
前年比	3.6 倍
過去5年比	189 %

※ 旬水揚は宮古が主体となっています。

※ 岩手丸のトロール調査で漁獲されたヤリイカの外套背長は16~17cmが主体でした。

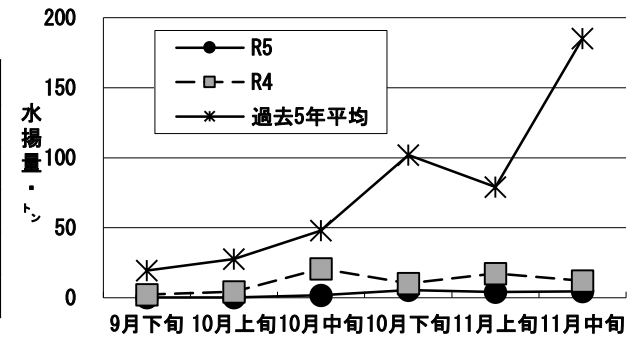


(3) アキサケ（定置網）

旬水揚量 [※]	4.5 t
前年比	37 %
過去5年比	7 %
8月からの累計水揚量	16.5 t
前年比	24 %
過去5年比	3 %

※ 旬水揚は久慈が主体となっています。

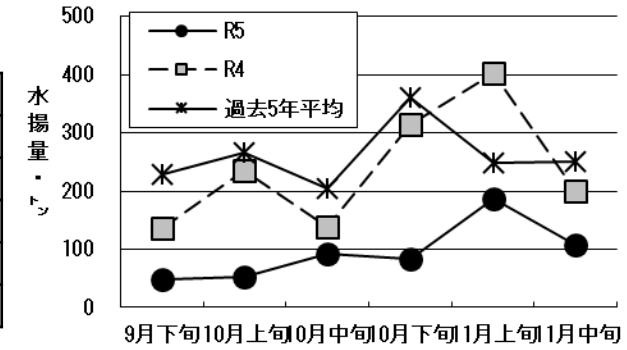
※ 8月からの累計となっています。



(4) プリ（定置網）

旬水揚量 [※]	108.1 t
前年比	54 %
過去5年比	43 %
3月からの累計水揚量	3,476.4 t
前年比	104 %
過去5年比	68 %

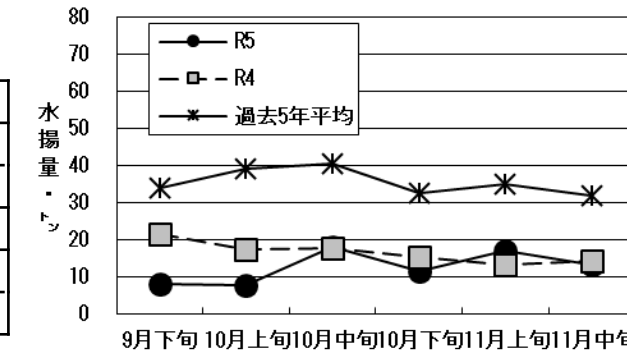
※ 旬水揚は久慈、宮古、大船渡が中心となっています。



(5) マダラ（たら延縄、小延縄）

旬水揚量 [※]	13.1 t
前年比	92 %
過去5年比	41 %
3月からの累計水揚量	172.6 t
前年比	46 %
過去5年比	25 %

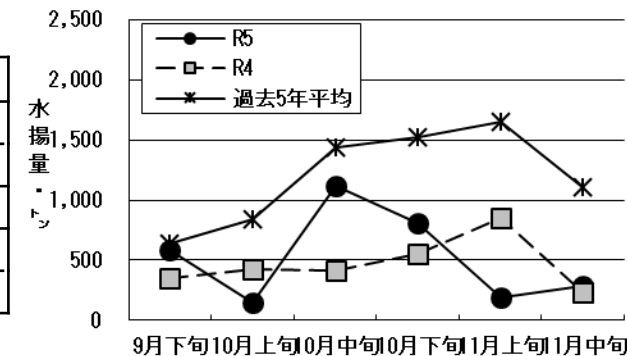
※ 旬水揚は宮古が中心となっています。



(6) サンマ（棒受網）

旬水揚量 [※]	283.7 t
前年比	123 %
過去5年比	26 %
3月からの累計水揚量	3,380.2 t
前年比	108 %
過去5年比	43 %

※ 旬水揚は大船渡が主体となっています。



付表 岩手県内主要6港における水揚げ状況

11月中旬(2023年11月11日～20日)

(単位: 水揚量: kg 前年比: %)

2023年11月21日18:20集計値

魚種/市場	久慈	宮古	山田	大槌	釜石	大船渡	6港計	6港前年同期 水揚量	6港旬 前年比	6港年累計 水揚量	6港前年累計 水揚量	6港 前年比
<定置網>												
クロマグロ	100.8						100.8	1,394.1	7	117,899.3	97,519.5	121
アキサケ(オス)	2,077.3	288.2	116.4	3.0	63.0	56.7	2,604.6	8,365.1	31	9,161.2	42,656.3	21
アキサケ(メス)	1,552.9	180.8	62.0	2.9	40.7	48.0	1,887.3	3,676.0	51	7,359.5	25,874.2	28
アキサケ(合計)	3,630.2	469.0	178.4	5.9	103.7	104.7	4,491.9	12,041.1	37	16,520.7	68,530.5	24
マイワシ	14.8		5.0		510.0		529.8	4,205.3	13	2,856,042.0	3,345,035.4	85
カタクチイワシ	2,919.0		3,543.0		1,099.0	475.0	8,036.0	100.0	8,036	55,232.1	56,462.0	98
サバ類	20,879.2	81,960.9	7,286.5	5,722.7	11,080.5	5,101.4	132,031.2	78,817.1	168	7,405,137.6	9,851,709.1	75
マアジ	4,187.5	4,501.6	1,827.3	295.7	997.8	164.2	11,974.1	10,193.0	117	79,952.6	124,045.6	64
ブリ	24,799.7	33,059.1	3,540.7	2,511.5	14,948.9	29,233.7	108,093.6	200,718.9	54	3,476,445.7	3,357,249.9	104
サワラ	880.7	1,098.8	35.8	61.9	149.6	440.6	2,667.4	451.7	591	45,351.5	47,077.0	96
タイ類	1,145.8	2,241.8	1,982.6	33.4	712.4	1,919.9	8,035.9	1,740.4	462	84,923.4	55,086.3	154
スズキ	254.5	100.4	21.6	3.0	33.0	258.7	671.2	277.1	242	5,156.7	4,258.3	121
ヒラメ	1,508.2	1,385.7	142.1	99.8	117.6	269.0	3,522.4	2,847.0	124	36,713.9	44,270.5	83
スルメイカ	1,258.3	3,696.2	922.1	550.8	958.0	1,406.6	8,792.0	7,491.1	117	165,562.0	211,974.2	78
ヤリイカ	120.6	1,445.0	938.8	58.5	493.4	209.0	3,265.3	3,501.3	93	23,647.0	76,183.1	31
<近海延縄+たら延縄+小延縄+立て縄+小延縄(新)+底延縄+底刺網>												
その他のカレイ類	3.7	107.0	3.4				114.1	665.5	17	14,010.9	25,333.6	55
マダラ	1.1	13,140.3				6.2	13,147.6	14,263.5	92	172,567.6	371,897.7	46
スケトウダラ		3,788.0					3,788.0	10,548.7	36	29,232.3	114,346.7	26
エゾイソアイナメ(ドンコ)	12.6	1,026.0	30.0		102.0		1,170.6	2,408.4	49	24,931.6	28,148.6	89
その他のソイ類	104.7	73.4	0.8		2.5	32.0	213.4	744.4	29	14,864.5	19,509.3	76
タコ類	116.6	2,979.9	1,324.0	424.4			4,844.9	446.6	1,085	42,701.1	9,387.0	455
<沖合底びき網+小型機船底びき網>												
サメ類		193.5					193.5	68.8	281	4,858.6	2,452.3	198
ババガレイ(ナメタガレイ)		833.8					833.8	253.2	329	33,315.9	17,989.5	185
その他のカレイ類	297.0	2,510.6					2,807.6	3,479.2	81	93,734.0	77,569.0	121
マダラ	515.4	11,719.0					12,234.4	5,884.8	208	437,754.4	207,768.8	211
スケトウダラ		5,643.8					5,643.8	358.0	1,576	3,685,466.0	5,716,454.6	64
エゾイソアイナメ(ドンコ)	56.5	508.1					564.6	497.8	113	33,400.2	5,531.0	604
サバ類	3,770.0	115,262.0					119,032.0	166,737.2	71	927,611.7	2,817,814.4	33
スルメイカ	5,787.0	40,068.5					45,855.5	43,407.8	106	1,815,887.4	1,328,945.5	137
ヤリイカ	443.6	36,183.4					36,627.0	36,470.0	100	175,677.5	48,818.2	360
タコ類	26.8	659.1					685.9	646.7	106	22,203.4	14,714.5	151
<いか釣>												
スルメイカ		1,260.0				1,548.0	2,808.0	65.0	4,320	293,063.7	163,081.3	180
ヤリイカ		192.0				52.0	244.0			274.0		
<さんま棒受網>												
サンマ		2,576.0			41,442.0	239,698.0	283,716.0	231,553.0	123	3,380,189.0	3,117,286.0	108
<かご>												
エゾイソアイナメ(ドンコ)	84.6	555.4				247.6	887.6	1,948.2	46	22,908.1	22,535.0	102
アイナメ	24.6	49.9	41.5			53.1	169.1	221.5	76	6,568.8	8,642.3	76
アナゴ類	180.3	325.3	10.3	24.1		391.6	931.6	1,096.6	85	24,736.4	22,500.5	110
タコ類	9,951.2	19,088.5	582.3	2,084.6	13,692.5	422.5	45,821.6	15,954.1	287	616,642.8	295,721.5	209

※ 年累計水揚量は、2023年3月からの累計となっております。