

漁況情報 No. 23

令和6年1月5日

岩手県水産技術センター

URL : <https://www2.suigi.pref.iwate.jp/>

Tel : 0193-26-7915 / Fax : 0193-26-7920 / E-mail : CE0012@pref.iwate.jp

《12月下旬のトピックス》

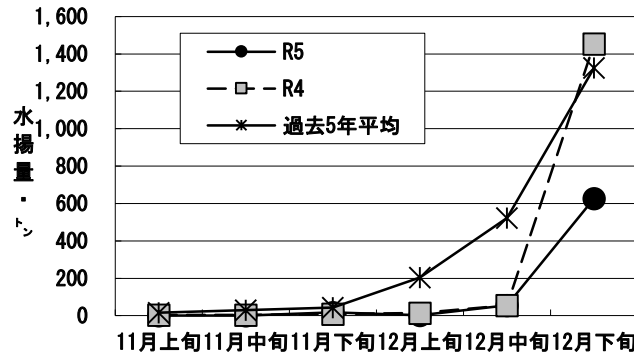
- ・ マイワシ（定置網）の水揚量は626.7トンで、前年比43%。累計水揚量は前年比73%となっています。
- ・ サバ類（定置網）の水揚量は334.4トンで、前年比35%。累計水揚量は前年比76%となっています。

1 12月下旬の水揚状況：県内主要6港（久慈、宮古、山田、大槌、釜石、大船渡）集計値

(1) マイワシ（定置網）

旬水揚量 ^{**}	626.7 t
前年比	43 %
過去5年比	47 %
3月からの累計水揚量	3,557.3 t
前年比	73 %
過去5年比	78 %

※ 旬水揚は久慈、宮古が中心となっています。



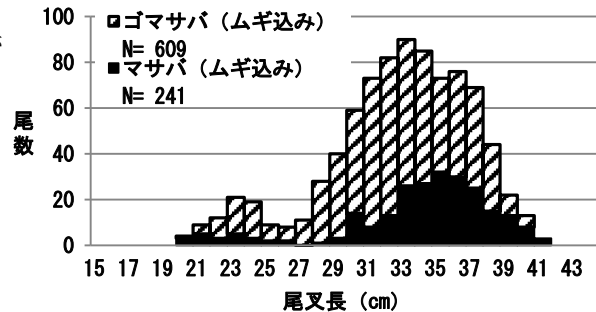
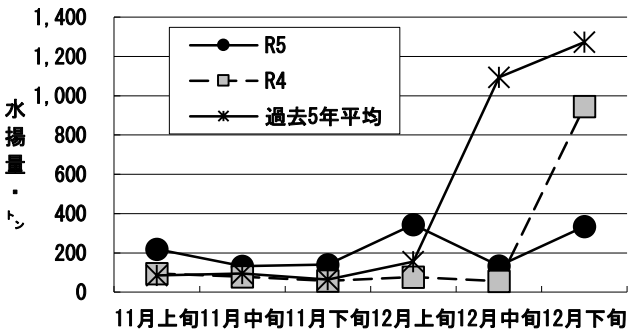
(2) サバ類（定置網）

旬水揚量 ^{**}	334.4 t
前年比	35 %
過去5年比	26 %
3月からの累計水揚量	8,359.0 t
前年比	76 %
過去5年比	82 %

※ 旬水揚は宮古が主体となっています。

※ 釜石魚市場で水揚げされたサバ類を場内測定した結果、尾叉長はマサバが33~37cm、ゴマサバが31~34cm主体でした。

※ 例年、この時期はマサバ主体ですが、令和5年はゴマサバ主体となっています。

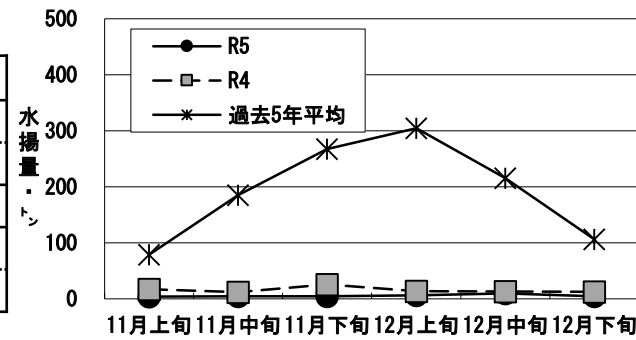


(3) アキサケ（定置網）

旬水揚量 ^{**}	4.3 t
前年比	34 %
過去5年比	4 %
8月からの累計水揚量	41.6 t
前年比	31 %
過去5年比	3 %

※ 旬水揚は久慈が主体となっています。

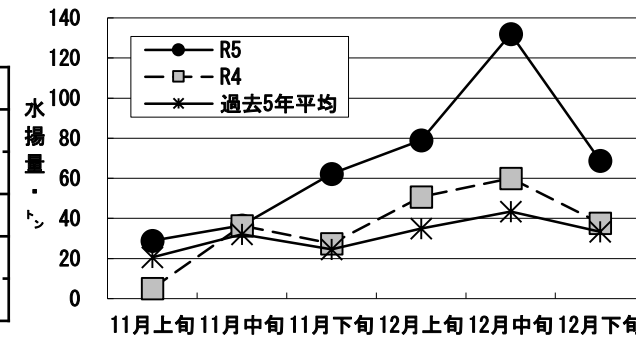
※ 8月からの累計となっています。



(4) ヤリイカ（底びき網）

旬水揚量 ^{**}	68.8 t
前年比	182 %
過去5年比	2.1 倍
3月からの累計水揚量	517.6 t
前年比	2.3 倍
過去5年比	2.3 倍

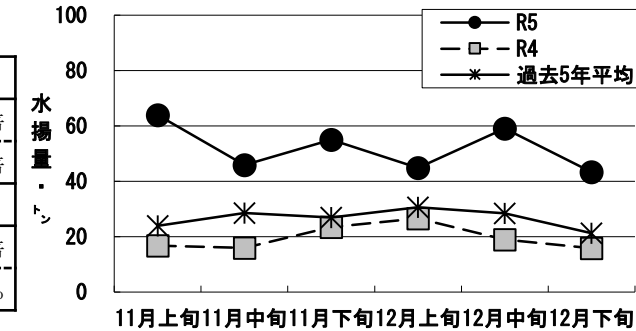
※ 旬水揚は宮古のみとなっています。



(5) タコ類（かご）

旬水揚量 ^{**}	43.3 t
前年比	2.7 倍
過去5年比	2.0 倍
3月からの累計水揚量	818.9 t
前年比	2.2 倍
過去5年比	130 %

※ 旬水揚は宮古が主体となっています。

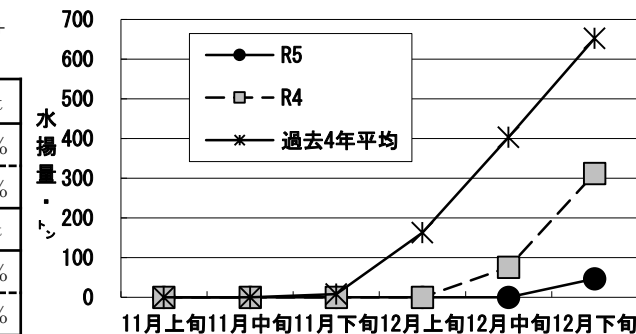


(6) マイワシ（いわし火光利用敷網+いわしすくい網）

旬水揚量 ^{**}	46.5 t
前年比	15 %
過去5年比	7 %
3月からの累計水揚量	191.9 t
前年比	35 %
過去5年比	12 %

※ 旬水揚は大船渡のみとなっています。

※ 過去平均は実績のある4ヶ年の値となります。



御意見等は、漁業資源部（担当:小野寺光文）までお寄せください。

付表 岩手県内主要6港における水揚げ状況

12月下旬（2023年12月21日～31日）

（単位：水揚量：kg 前年比：％）

2024年1月4日16：17集計値

魚種／市場	久慈	宮古	山田	大槌	釜石	大船渡	6港計	6港前年同期 水揚量	6港旬 前年比	6港年累計 水揚量	6港前年累計 水揚量	6港 前年比
＜定置網＞												
クロマグロ		311.1	238.0	5.5	82.9		637.5	94.8	672	118,849.1	105,902.4	112
アキサケ（オス）	1,422.2	97.5	13.8	3.8	10.7	1.6	1,549.6	5,358.8	29	21,425.3	77,680.5	28
アキサケ（メス）	2,497.8	193.0	33.2		3.8		2,727.8	7,243.9	38	20,206.9	55,442.3	36
アキサケ（合計）	3,920.0	290.5	47.0	3.8	14.5	1.6	4,277.4	12,602.7	34	41,632.2	133,122.8	31
マイワシ	229,847.7	250,277.5	104,640.8		1,061.8	40,836.7	626,664.5	1,454,403.6	43	3,557,332.2	4,878,135.9	73
カタクチイワシ	83.0		1,779.0		4,954.0	2,004.0	8,820.0	2,114.8	417	87,539.4	67,955.3	129
サバ類	81,289.3	166,948.3	15,225.0	9,773.7	21,852.0	39,284.6	334,372.9	946,645.3	35	8,359,033.4	10,987,335.5	76
マアジ	291.1	686.0	877.8	455.0	557.3	439.4	3,306.6	2,238.2	148	112,567.0	165,340.4	68
ブリ	248.3	18,298.1	4,970.0	147.5	1,163.4	2,450.0	27,277.3	41,164.5	66	3,910,012.7	4,124,627.0	95
サワラ	1,678.6	812.4	135.4	97.3	53.3	220.6	2,997.6	99.1	3,025	68,391.5	49,103.0	139
タイ類	28.9	84.7	59.5	0.0	1.0	159.2	333.3	217.5	153	96,350.2	61,570.7	156
ヒラメ	318.6	353.0	100.5	32.6	62.5	185.2	1,052.4	2,132.0	49	48,010.0	57,516.3	83
スルメイカ	15.9	172.6	392.4	765.9	2,905.6	5,759.4	10,011.8	1,245.2	804	299,557.0	299,276.8	100
ヤリイカ	244.8	1,798.5	1,469.4	1,214.4	2,733.9	2,469.6	9,930.6	1,596.7	622	64,451.0	89,764.1	72
＜近海延縄＋たら延縄＋小延縄＋立て縄＋小延縄（新）＋底延縄＋底刺網＞												
ヒラメ	55.9	8.8	1.2			60.8	126.7	506.7	25	22,716.4	28,242.5	80
ババガレイ（ナメタガレイ）	71.8	2.8	0.6	7.2	15.3	9.9	107.6	403.8	27	41,470.8	49,877.6	83
その他のカレイ類	46.4	146.9	50.0			6.9	250.2	571.2	44	14,961.1	26,889.2	56
マダラ	653.6	19,022.8					19,676.4	30,606.6	64	252,310.8	455,742.3	55
スケトウダラ	6.9	522.0					528.9	3,350.9	16	39,525.2	140,145.7	28
エゾイソアイナメ（ドンコ）	9.5	2,832.0	70.0		48.0		2,959.5	2,147.0	138	33,517.0	37,199.8	90
アイナメ	25.5	94.0	6.5	1.7	57.7	61.9	247.3	429.2	58	22,962.3	29,151.0	79
メバル類	122.9	27.8		6.5	12.0	42.7	211.9	247.9	85	11,622.6	16,179.2	72
その他のソイ類	161.1	313.0	25.8	5.5		88.7	594.1	702.7	85	16,833.7	23,544.0	71
タコ類	84.6	1,747.7	268.5		5.5	111.2	2,217.5	698.3	318	57,837.3	12,430.5	465
＜沖合底びき網＋小型機船底びき網＞												
サメ類		114.5					114.5	1.5	7,633	5,497.3	2,643.5	208
ババガレイ（ナメタガレイ）		983.2					983.2	625.9	157	37,203.1	20,110.4	185
その他のカレイ類		2,648.7					2,648.7	2,910.8	91	103,187.2	85,626.2	121
マダラ	2,322.0	18,251.7					20,573.7	9,573.2	215	530,997.5	229,943.3	231
スケトウダラ	1,594.0	7,381.0					8,975.0	3,361.0	267	3,757,619.6	5,728,126.1	66
エゾイソアイナメ（ドンコ）	13.0	339.1					352.1	561.0	63	35,630.5	7,055.3	505
キチジ		204.5					204.5	3,325.1	6	114,605.8	107,817.7	106
サバ類	6,670.0	409,138.7					415,808.7	426,334.7	98	1,708,275.4	4,069,473.1	42
スルメイカ		7,238.0					7,238.0	13,670.0	53	1,851,462.9	1,433,268.1	129
ヤリイカ		68,756.5					68,756.5	37,754.9	182	517,569.4	224,825.3	230
タコ類		602.8					602.8	642.0	94	25,458.2	17,424.2	146
＜いか釣＞												
スルメイカ		96.0				138.0	234.0	234.0	100	299,683.7	165,790.3	181
ヤリイカ		2,196.0	10.0			2,436.0	4,642.0	262.0	1,772	12,794.0	340.0	3,763
＜かご＞												
ババガレイ（ナメタガレイ）	63.2	673.8	1.2	3.1		87.9	829.2	729.5	114	12,209.5	11,514.9	106
マダラ	286.6					1.8	288.4	39.3	734	1,163.6	2,014.2	58
エゾイソアイナメ（ドンコ）	262.7	835.9	50.0			597.7	1,746.3	2,102.5	83	29,122.2	29,234.9	100
アイナメ	60.7	56.4	23.5	11.5		132.1	284.2	278.9	102	7,785.8	9,818.0	79
アナゴ類	42.3	190.8	12.7	52.8		289.5	588.1	333.7	176	28,411.7	24,997.5	114
タコ類	9,326.5	22,068.6	124.5	490.6	11,091.5	247.3	43,349.0	15,828.9	274	818,855.8	380,441.9	215
＜いわし火光利用敷網＋いわしすくい網＞												
マイワシ						46,532.0	46,532.0	312,047.0	15	191,854.0	550,988.0	35

※ 年累計水揚量は、2023年3月からの累計となっております。