

漁況情報 No. 1

令和6年5月14日

岩手県水産技術センター

URL : <https://www2.suigi.pref.iwate.jp/>

Tel : 0193-26-7915 / Fax : 0193-26-7920 / E-mail : CE0012@pref.iwate.jp

《5月上旬のトピックス》

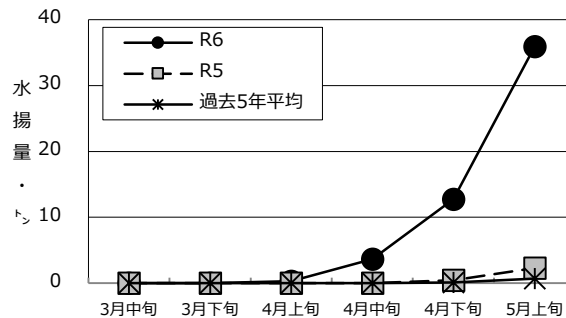
- ・タイ類、ブリ、サワラ（定置網）が前年と過去5年平均を大きく上回っています。
- ・サクラマス（定置網）は前年と過去5年平均を大きく下回っています。

1 5月上旬の水揚げ状況：県内主要6港（久慈、宮古、山田、大槌、釜石、大船渡）集計値

(1) タイ類（定置網）

旬水揚げ量 [※]	35.9 t
前年比	15.5 倍
過去5年比	51.0 倍
3月からの累計水揚げ量	52.6 t
前年比	18.8 倍
過去5年比	63.6 倍

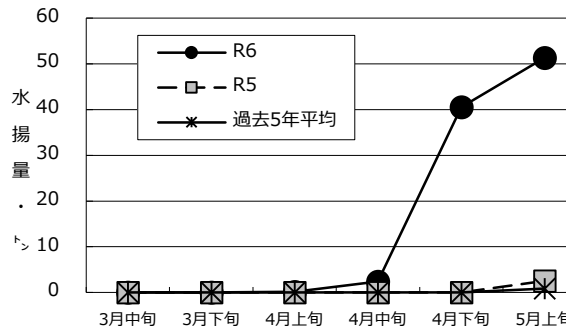
※ 旬水揚げは釜石、大船渡が中心となっています。



(2) ブリ（定置網）

旬水揚げ量 [※]	51.3 t
前年比	20.0 倍
過去5年比	57.0 倍
3月からの累計水揚げ量	100.3 t
前年比	38.1 倍
過去5年比	95.2 倍

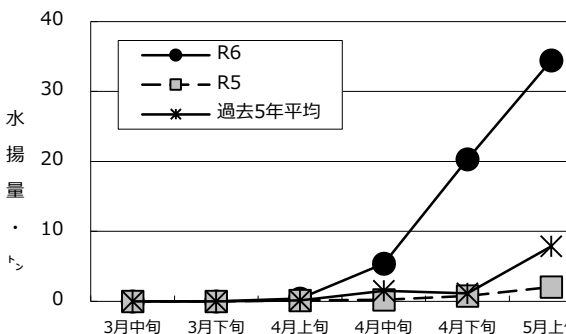
※ 旬水揚げは大船渡が中心となっています。



(3) サワラ（定置網）

旬水揚げ量 [※]	34.4 t
前年比	16.8 倍
過去5年比	4.4 倍
3月からの累計水揚げ量	61.8 t
前年比	19.7 倍
過去5年比	5.8 倍

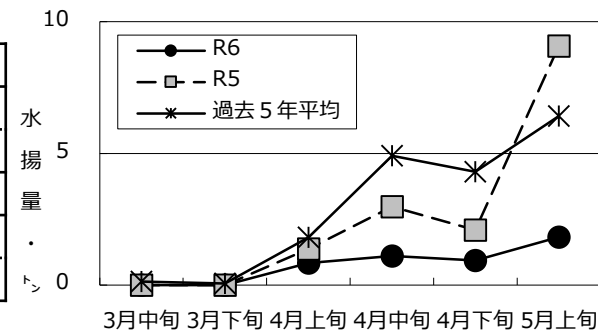
※ 旬水揚げは久慈、大船渡が中心となっています。



(4) サクラマス（定置網）

旬水揚げ量 [※]	1.8 t
前年比	20 %
過去5年比	28 %
3月からの累計水揚げ量	4.7 t
前年比	30 %
過去5年比	27 %

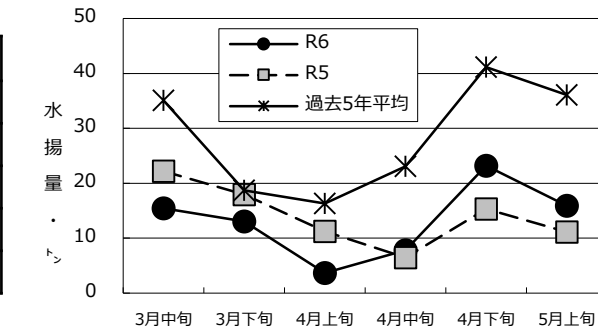
※ 旬水揚げは久慈が中心となっています。



(5) マダラ（底びき網）

旬水揚げ量 [※]	15.9 t
前年比	143 %
過去5年比	44 %
3月からの累計水揚げ量	104.6 t
前年比	96 %
過去5年比	45 %

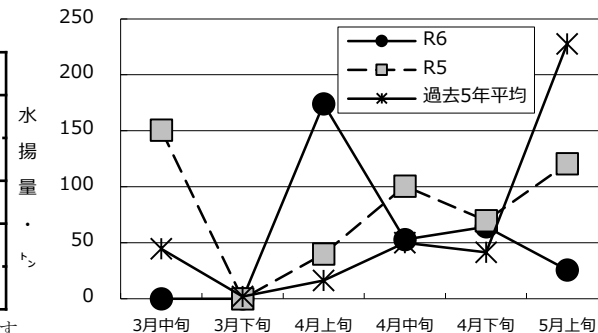
※ 旬水揚げは宮古のみとなっています。



(6) マイワシ（定置網）

旬水揚げ量 [※]	25.5 t
前年比	21 %
過去5年比	11 %
3月からの累計水揚げ量	320.8 t
前年比	30 %
過去5年比	54 %

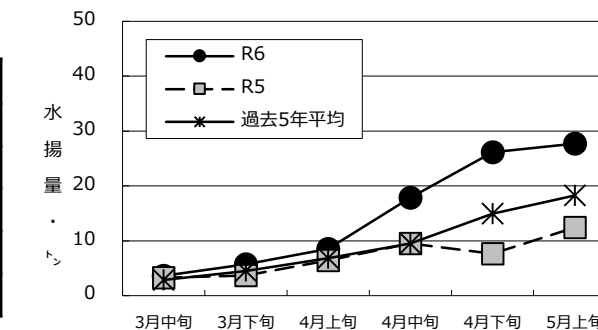
※ 旬水揚げは宮古、山田、釜石が中心となっています。



(7) タコ類（かご）

旬水揚げ量 [※]	27.7 t
前年比	2.2 倍
過去5年比	1.5 倍
3月からの累計水揚げ量	93.1 t
前年比	2.0 倍
過去5年比	1.5 倍

※ 旬水揚げは宮古、釜石、大船渡が中心となっています。



御意見等は、漁業資源部（担当:村上）までお寄せください。

付表 岩手県内主要6港における水揚げ状況

5月上旬(2024年5月1日～10日)
(単位: 水揚量: kg 前年比: %)

2024年5月13日10:30集計値

魚種/市場	久慈	宮古	山田	大槌	釜石	大船渡	6港計	6港前年同期 水揚量	6港旬 前年比	6港年累計 水揚量	6港前年累計 水揚量	6港 前年比
<定置網>												
クロマグロ	974.8	252.5	1,316.0		433.0	255.5	3,231.8	58.0	5,572	38,741.2	54,156.9	72
サクラマス(ママス)	1,308.5	39.3	290.1		85.2	105.8	1,828.9	9,070.5	20	4,709.7	15,571.2	30
マイワシ	1,975.0	12,398.8	5,417.7		5,316.0	362.4	25,469.9	120,584.3	21	320,761.1	1,062,935.8	30
サバ類	26,705.6	3,076.3	7,932.8		10,973.5	35,837.9	84,526.1	89,784.9	94	521,208.4	640,679.0	81
マアジ		8.8	47.4		142.3	520.4	718.9	0.8	89,863	1,090.1	0.8	136,263
ブリ	248.2	198.7	404.8		3,851.9	46,628.2	51,331.8	2,558.5	2,006	100,299.9	2,631.2	3,812
サワラ	16,980.4	1,109.2	1,186.7		580.0	14,588.8	34,445.1	2,045.3	1,684	61,791.5	3,140.6	1,968
タイ類	3,116.3	119.0	2,509.5	0.0	15,024.5	15,141.0	35,910.3	2,321.5	1,547	52,596.7	2,804.8	1,875
スズキ	96.9	19.5	264.0		139.0	1,012.9	1,532.3	371.8	412	6,403.9	1,480.2	433
ヒラメ	310.0	32.8	486.1		670.1	1,094.5	2,593.5	1,071.1	242	3,735.2	1,352.8	276
スルメイカ			0.4		83.0	98.4	181.8	871.7	21	181.8	1,024.7	18
ヤリイカ	4.0	2.0	43.5		218.8	2,478.4	2,746.7	1,343.9	204	8,492.9	2,255.1	377
<近海延縄+たら延縄+小延縄+立て縄+小延縄(新)+底延縄+底刺網>												
ヒラメ	245.1	128.0			9.9	209.2	592.2	754.0	79	3,174.0	2,935.0	108
マコガレイ・マガレイ	328.2	41.8	55.2		23.0	62.5	510.7	1,435.9	36	4,365.5	10,451.3	42
ババガレイ(ナメタガレイ)	167.9	45.6	7.9		28.5	50.3	300.2	523.9	57	14,726.0	36,504.6	40
その他のカレイ類	67.8	24.7	32.1			33.1	157.7	224.5	70	6,569.5	8,876.7	74
マダラ	104.6	700.0				216.3	1,020.9	1,004.1	102	34,106.8	38,695.3	88
スケトウダラ		204.0					204.0	180.0	113	3,994.7	4,493.1	89
エゾイソアイナメ(ドンコ)	54.7	240.0	80.0			5.0	379.7	236.4	161	5,342.7	6,532.1	82
アイナメ	261.9	512.9	126.4		23.7	314.7	1,239.6	1,723.4	72	9,821.6	12,311.8	80
メバル類	29.5	139.5			7.5	20.2	196.7	305.1	64	2,865.0	5,267.9	54
その他のソイ類	132.7	250.8				143.1	526.6	536.3	98	6,077.7	9,051.3	67
アナゴ類	1.0	12.6	117.0		57.2	0.5	188.3	255.6	74	830.2	789.3	105
タコ類	44.7	121.5	93.0	2.4		12.4	274.0	773.1	35	1,905.0	4,735.9	40
<沖合底びき網+小型機船底びき網>												
ババガレイ(ナメタガレイ)		380.7					380.7	2,340.1	16	2,795.5	8,952.3	31
その他のカレイ類		1,021.8					1,021.8	4,957.1	21	21,204.6	47,445.2	45
マダラ		15,893.0					15,893.0	11,109.7	143	104,567.0	108,902.7	96
スケトウダラ		8,323.0					8,323.0	299,788.0	3	1,234,691.3	2,433,165.5	51
エゾイソアイナメ(ドンコ)		194.7					194.7	1,954.7	10	5,501.7	18,568.5	30
キチジ		11,792.2					11,792.2	3,649.1	323	101,497.4	60,240.5	168
タコ類		438.7					438.7	609.5	72	6,071.4	9,562.9	63
<かご>												
ヒラメ	94.7	44.1		13.5		30.2	182.5	117.8	155	308.8	211.0	146
マコガレイ・マガレイ	56.9	0.2	30.3	4.7		8.1	100.2	331.7	30	971.8	1,085.2	90
ババガレイ(ナメタガレイ)	185.1	236.6	2.0	5.2		102.3	531.2	669.8	79	4,131.8	4,627.1	89
エゾイソアイナメ(ドンコ)	4.5	136.0				25.0	165.5	408.3	41	4,774.6	7,997.2	60
アイナメ	107.2	110.3	156.8	72.3		204.3	650.9	704.8	92	3,022.7	2,283.3	132
アナゴ類	3.1	216.3	176.6	24.1		353.8	773.9	757.1	102	2,423.8	2,022.9	120
タコ類	469.9	7,995.6	169.9	213.5	9,516.3	9,368.0	27,733.2	12,401.7	224	93,079.1	45,726.6	204
<いわし火光利用敷網+いわしすくい網>												
マイワシ						36,414.0	36,414.0			47,641.0		

※ 年累計水揚量は、2024年3月からの累計となっております。